

«В помощь ординаторам стоматологам»

Рекомендательный список литературы

Выпуск 3



Учиться быть врачом –
это значит учиться быть человеком.
Медицина для истинного врача
больше чем профессия
– она образ жизни.
А.Ф. Билибин

Клиническая ординатура – это часть многоуровневой системы высшего профессионального образования медицинских работников в Российской Федерации. Обучение клинических ординаторов осуществляется по специальностям, предусмотренным действующей «Номенклатурой врачебных специальностей» и в соответствии с учебным планом и программой по каждой специальности.

Задачей библиотеки является обеспечение будущих специалистов необходимой литературой, помощь в выборе тех или иных книг.

*Предлагаем вашему вниманию рекомендательный список литературы «**В помощь ординаторам стоматологам**», составленный на основе фонда научной библиотеки ЧГМА. В библиографическом списке представлены учебники, учебные пособия, монографии, справочные пособия национальные руководства, атласы, электронные ресурсы и труды сотрудников Читинской государственной медицинской академии.*

Книги, представленные в данном буклете, можно получить:

- ❖ Отдел обслуживания учебной литературой (УА), ул. Балябина, 14, 2 эт.
с 9:00 до 18:00 ч.
- ❖ Отдел обслуживания научной литературой (НА), ул. Горького 39 а,
с 8:30 до 18:00 ч.
- ❖ Читальный зал (ЧЗ), ул. Балябина 14, 2 эт. с 9:00 до 18:00 ч.
- ❖ Информационно – библиографический отдел (ИБО), ул. Горького 39 а,
с 8:30 до 18:00 ч.

Стоматология общей практики


611.91(075.8)

Б 16

Баженов Д.В.

Анатомия головы и шеи. Введение в клиническую анатомию : учебное пособие для студентов мед. вузов, системы последиplomного образования, врачей / Д.В. Баженов, В.М. Калиниченко ; ПМГМУ им. И.М. Сеченова. – Москва : ГЭОТАР - Медиа, 2014. – 464 с. : ил., цв.ил. – URL: <http://www.studmedlib.ru/book/ISBN9785970430989.html>.

Экземпляры: всего 32: НА (4), ЧЗ (1), УА (27).



616.31-081

Б 67

Бичун А.Б.

Неотложная помощь в стоматологии : руководство / А.Б. Бичун. – Москва :

ГЭОТАР - Медиа, 2010. – 320 с. – (Библиотека врача-специалиста). – URL: <http://www.studmedlib.ru/book/ISBN9785970422557.html>.

Экземпляры: всего 8: НА (6), ЧЗ (2).

Васильев Ю.В. Лучевая диагностика повреждений челюстно-лицевой области / Ю.В. Васильев, Д.А. Лежнев. – Москва : ГЭОТАР-Медиа, 2010. – 80 с. – URL: <http://www.studmedlib.ru/book/ISBN9785970416983.html>.


611.018

К 89

Кузнецов С.Л.

Гистология органов полости рта : учебное пособие / С.Л. Кузнецов, В.И. Торбек, В.Г. Деревянко. – Москва : ГЭОТАР - Медиа, 2012. – 136 с.: ил. – URL: <http://www.studmedlib.ru/book/ISBN9785970422533.html>.

Экземпляры: всего 1: НА (1).



Кузнецов С.Л.

Гистология органов полости рта : учеб. пособие для студентов учреждений высш. проф. образования, обучающихся по специальности 060201.65 "Стоматология" по дисциплине "Гистология, эмбриология, цитология - гистология полости рта" / С.Л. Кузнецов, В.И. Торбек, В.Г. Деревянко. – Москва : ГЭОТАР-Медиа, 2014. – 136 с. – URL: <http://www.studmedlib.ru/book/ISBN9785970429709.html>

616.073.331

Л 87

Лучевая диагностика в стоматологии : национальное руководство / гл. ред. тома А.Ю. Васильев. – Москва : ГЭОТАР - Медиа, 2010. – 288 с. – (Национальные руководства по лучевой диагностике и терапии). – URL: <http://www.studmedlib.ru/book/ISBN9785970415955.html>.

Экземпляры: всего 3: НА (2), ЧЗ (1).

616.31-07(075.8)

М 54

Методы обследования пациента в эстетической стоматологии : учеб. пособие для студентов, ординаторов, врачей / УМО, МГМСУ им. А.И. Евдокимова ; под ред. Н.И. Крихели. – Москва : Практическая медицина, 2015. – 96 с. : ил., табл.

Экземпляры: всего 5: НА (4), ЧЗ (1).

Нечаева Н.К. Конусно-лучевая томография в дентальной имплантологии / Н.К. Нечаева – Москва : ГЭОТАР-Медиа, 2016. – 96 с. – URL:

<http://www.studmedlib.ru/book/ISBN9785970437964.html>.



616.314-089.23

П 84

Проффит У.Р.

Современная ортодонтия : руководство для студентов, ординаторов, врачей / У.Р. Проффит; пер. с англ. под ред. чл.-кор. РАН Л.С. Персина. – 3-е изд. – Москва : МЕДпресс-информ, 2015. – 560 с. : ил., табл.

Экземпляры: всего 1: НА (1).

Стоматология детская

616.31-053.2

В27

Велбери Р.Р.

Детская стоматология : руководство / Р.Р. Велбери, М.С. Даггал, М. -Т. Хози ; пер. с англ. под ред. Л.П. Кисельниковой. – Москва : ГЭОТАР - Медиа, 2013. – 456 с.: цв.ил.

Экземпляры: всего 1: НА (1).

616.31-053.2

Г 13

Гажва С.И.

Лечение осложнений кариеса временных зубов у детей : монография / С.И. Гажва, Е.С. Пожиток, И.Г. Стельникова. – 2-е изд. – Нижний Новгород: Нижегород. гос. мед. акад., 2015. – 308 с. : ил.

Экземпляры: всего 3: НА (2), ЧЗ (1).

616.31-053

Д 38

Детская терапевтическая стоматология. Национальное руководство / под ред. В.К. Леонтьева, Л.П. Кисельниковой. – Москва : ГЭОТАР - Медиа, 2010. – 896 с. + 1 эл. опт. диск (CD-ROM). - (Национальные руководства).

Экземпляры: всего 3: НА (2), ЧЗ (1).



616.31-053.2(075.8)

Д38

Детская терапевтическая стоматология. Руководство к практическим занятиям : учебное пособие для студентов мед. вузов / В.М. Елизарова [и др.] ; ПМГМУ им. И.М. Сеченова ; под общ. ред. Л. П. Кисельниковой, С.Ю. Страховой. – Москва : ГЭОТАР- Медиа, 2013. – 288 с. : цв.ил., табл. – URL:

<http://www.studmedlib.ru/book/ISBN9785970426227.html>.

Экземпляры: всего 2: НА (1), ЧЗ (1).

616.314

Д 38

Детская челюстно-лицевая хирургия : руководство к практическим занятиям для студентов, ординаторов, аспирантов / ПМГМУ им. И.М. Сеченова; под ред. О.З. Топольницкого; А.П. Гургенадзе. – Москва : ГЭОТАР - Медиа, 2015. – 168 с.: цв.ил., табл. – URL: <http://www.studmedlib.ru/book/ISBN9785970433539.html>.

Экземпляры: всего 20: УА (17), НА (2), ЧЗ (1).

616.314(075.8)

Д 38

Детская челюстно-лицевая хирургия. Сборник иллюстрированных клинических задач и тестов : учебное пособие / ПМГМУ им. И.М. Сеченова ; под ред. О.З. Топольницкого; А.П. Гургенадзе. – 2-е изд., перераб. и доп. – Москва : ГЭОТАР - Медиа, 2015. – 176 с.: цв.ил. – URL: <http://www.studmedlib.ru/book/ISBN9785970433522.html>.

Экземпляры: всего 2: НА (1), ЧЗ (1).


616.314(075.8)

П27

Персин Л.С.

Ортодонтия. Диагностика и лечение зубочелюстно-лицевых аномалий и деформаций : учебник / Л.С. Персин ; РМАПО. – Москва : ГЭОТАР- Медиа, 2016. – 640 с. : цв.ил. . – URL: <http://www.studmedlib.ru/book/ISBN9785970438824.html>.

Экземпляры: всего 1: НА.



616.31(075.8)

T58

Топольницкий О.З.

Атлас по детской хирургической стоматологии и челюстно-лицевой хирургии : учебное пособие для студентов мед. вузов, интернов, ординаторов, врачей / О.З. Топольницкий, А.Ю. Васильев; ПМГМУ им. И.М. Сеченова. – Москва : ГЭОТАР - Медиа, 2011. – 264 с.: цв.ил. – URL: <http://www.studmedlib.ru/book/ISBN9785970418260.html>

Экземпляры: всего 20: НА (2), ЧЗ (1), УА (17).

Стоматология ортопедическая

616.31(075)

И 20

Иванов А.С.

Основы дентальной имплантологии : учебное пособие / А.С. Иванов. – Санкт – Петербург : СпецЛит, 2011. – 63 с.

Экземпляры: всего 30: НА (3), ЧЗ (2), УА (25).

616.31-002

К 59

Козлов В.А.

Воспалительные заболевания и повреждения тканей челюстно-лицевой области : руководство для врачей / В.А. Козлов. – Санкт Петербург : СпецЛит, 2014. – 415 с. : ил., цв.ил., табл. **Экземпляры: всего 1: НА.**

616.314-089(075.8)

М 67

Митчелл Л.

Основы ортодонтии : учебное пособие для студентов стомат. факультетов, врачей-стоматологов / Л.Митчелл ; пер. с англ. Ю.М. Малыгина. – Москва : ГЭОТАР - Медиа, 2015. – 336 с.: цв.ил., табл. **Экземпляры: всего 5: НА (4), ЧЗ (1).**

616.314-089.23

М 71

Миш К.Е.

Ортопедическое лечение с опорой на дентальные имплантаты : руководство / К.Е. Миш ; пер. с англ. Л.Т. Хисамутдинова. – 2-е изд. – Москва : МЕДпресс-информ, 2017. – 616 с.: цв. ил.

Экземпляры: всего 3: НА (2), ЧЗ (1).



616.314-07-08(035)

О-70

Ортопедическая стоматология : национальное руководство / АСМОК, САР ; под ред. проф. И.Ю. Лебедеико, проф. С.Д. Арутюнова, проф. А.Н. Ряховского. – Москва : ГЭОТАР - Медиа, 2016. – 824 с. : ил., цв.ил., табл. – (Национальные руководства).

Экземпляры: всего 1: НА (1).

616.31(035)

П 18

Пародонтология : национальное руководство для студентов старших курсов мед. вузов, ординаторов, аспирантов, врачей, системы последиplomного образования / АСМОК ; под ред. проф. Л.А. Дмитриевой. – Москва : ГЭОТАР - Медиа, 2014. – 704 с. : ил., цв.ил., табл. – (Национальные руководства).

Экземпляры: всего 3: НА (2), ЧЗ (1).

616.31(035)

П 18

Пародонтология : национальное руководство / под ред. О.О. Янушевича ; ред. Л.А. Дмитриевой. – 2-е изд., перераб. и доп. – Москва : ГЭОТАР - Медиа, 2018. – 752 с. : ил., цв. ил. – (Национальные руководства).

Экземпляры: всего 2: НА (1), ЧЗ (1).



616.31(075.8)

П 27

Персин Л.С.

Стоматология. Нейростоматология. Дисфункция зубочелюстной системы : учебное пособие / Л.С. Персин, М.Н. Шаров. – Москва : ГЭОТАР - Медиа, 2013. – 360 с.: цв.ил. – URL: <http://www.studmedlib.ru/book/ISBN9785970427286.html>.

Экземпляры: всего 1: НА (1).

613.62-057

П 84

Профессиональная патология : национальное руководство / под ред. Н.Ф. Измерова. – Москва : ГЭОТАР - Медиа, 2011. – 784 с. + 1 эл. опт. диск (CD-ROM).

Экземпляры: всего 3: НА (2), ЧЗ (1).



616.314-089(075.8)

Т 66

Трезубов В.Н.

Ортопедическая стоматология (факультетский курс) : учебник / В.Н. Трезубов, А.С. Щербаков, Л.М. Мишнев ; под ред. В.Н. Трезубова. – 9-е изд., перераб. и доп. – Москва : ГЭОТАР - Медиа, 2019. – 688 с.: цв. ил.

Экземпляры: всего 1: НА (1)

616.31(075.8)

С11

CAD / САМ технология реставрации зубов - CEREC : учебное пособие для ординаторов / УМО, МГМСУ им. А.И. Евдокимова ; под ред. И.Ю. Лебедеико. – Москва : Практическая медицина, 2014. – 112 с.:

цв.ил.

Экземпляры: всего 5: НА (4), ЧЗ (1).

Стоматология терапевтическая

616.316-07-08(035.3)

А 94

Афанасьев В.В.

Слюнные железы. Болезни и травмы : руководство для студентов мед. вузов, ординаторов, аспирантов, врачей / В.В. Афанасьев. – Москва : ГЭОТАР - Медиа, 2012. – 296 с.: ил., цв.ил.

Экземпляры: всего 3: НА (2), ЧЗ (1).



616.31(084.4)

Б 17

Базикян Э.А.

Стоматологический инструментарий : атлас / Э.А. Базикян; РМАПО. – 2-е изд., стерилот. – Москва : ГЭОТАР - Медиа, 2017. – 168 с. : цв. ил., табл.

Экземпляры: всего 30: НА (2), ЧЗ (1), УА (27).

616.31(084.4)

Б 17

Базикян Э.А.

Стоматологический инструментарий : атлас для студентов, ординаторов, врачей / Э.А. Базикян ; РМАПО. – 2-е изд., переб. и доп. – Москва : ГЭОТАР-Медиа, 2015. – 168 с.: цв.ил.

Экземпляры: всего 6: НА (4), ЧЗ (2).

616.31(075.8)

Б 17

Базикян Э.А.

Эндодонтия : учебное пособие / Э.А. Базикян, Л.В. Волчкова, Г.И. Лукина ; под общей ред. проф. Э.А. Базикяна. – Москва : ГЭОТАР-Медиа, 2016. – 160 с. – URL: <http://www.studmedlib.ru/book/ISBN9785970435571.html>.

Экземпляры: всего: 1, НА (1)



616.31-08(075.8)

Б 79

Болезни пародонта. Лечение. Преподавание раздела в системе модуля : учебное пособие для студентов, ординаторов, аспирантов и преподавателей мед. вузов / УМО ; под ред. проф. О.О. Янушевича. – Москва : Практическая медицина, 2014. –180 с.: цв.ил. – (Учебная литература для медицинских вузов).

Экземпляры: всего 5: НА (4), ЧЗ (1).

616.314(075.8)

Б 81

Бондаренко Н.Н.

Пульпит. Этиология. Патогенез. Диагностика. Лечение : учебное пособие для студентов, ординаторов / Н.Н. Бондаренко, Л.М. Лукиных ; НГМА. – Нижний Новгород : Нижегород. гос. мед. акад., 2014. – 190 с. : цв.ил.

Экземпляры: всего 1: НА (1).

616.31-085

Л 84

Лукиных Л.М.

Физиотерапия в практике терапевтической стоматологии : учебное пособие / Л.М. Лукиных, О.А. Успенская. – 4-е изд. – Нижний Новгород : Изд-во Ниж. гос-ой мед. академии, 2010. – 36 с.

Экземпляры: всего 1: НА (1).



616.314-08

П 37

Планы ведения больных. Стоматология : руководство / АСМОК ; под ред. проф. О.Ю. Атькова, к.м.н. В.М. Каменских, к.м.н. В.Р. Бесякова. – 2-е изд., испр. и доп. – Москва : ГЭОТАР - Медиа, 2015. – 248 с.: табл. – (Доказательная медицина). – URL: <http://www.studmedlib.ru/book/ISBN9785970434000.html>.

Экземпляры: всего 2: НА (1), ЧЗ (1).

616.31-084(075.8)

П 84

Профилактика воспалительных заболеваний пародонта : учебное пособие для студентов, ординаторов, врачей / А.И. Абдурахманов [и др.] ; РМАПО. – Москва : ГЭОТАР - Медиа, 2015. –

80 с. – URL: <http://www.studmedlib.ru/book/ISBN9785970434529.html>.

Экземпляры: всего 3: НА (2), ЧЗ (1).

616.31(035)

С 81

Стоматология. Запись и ведение истории болезни : руководство / под ред. В.В. Афанасьева. – Москва : ГЭОТАР - Медиа, 2014. – 160 с. – URL:

<http://www.studmedlib.ru/book/ISBN9785970427088.html>.

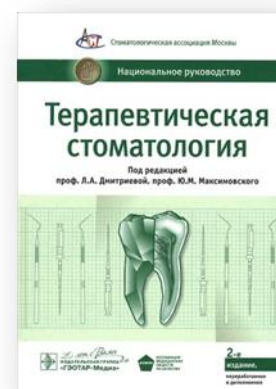
Экземпляры: всего 50: НА (4), ЧЗ (1), УА (45).

616.314(035)

Т 35

Терапевтическая стоматология : национальное руководство / АСМОК, Стом. асс. Москвы ; под ред. проф. Л.А. Дмитриевой, проф. Ю.М. Максимовского. – 2-е изд., перераб. и доп. – Москва : ГЭОТАР - Медиа, 2015. – 888 с. : ил., табл. – (Национальные руководства).

Экземпляры: всего 2: НА (1), ЧЗ (1).



616.31
T 35

Терапевтическая стоматология : национальное руководство / под ред. Л.А. Дмитриевой, Ю.М. Максимовского. – Москва : ГЭОТАР - Медиа, 2009. – 912 с. – (Национальные руководства).
Экземпляры: всего 1: НА (1).

616.31(075.8)
X 94

Хронический рецидивирующий афтозный стоматит : учебное пособие / О.А. Успенская [и др.]; НГМА. – Нижний Новгород : Нижегород. гос. мед. акад., 2015. – 72 с. : цв.ил.
Экземпляры: всего 1: НА (1).

Стоматология хирургическая

616-006-07-08
A61

Амбулаторно-поликлиническая онкология : руководство для врачей / Ш.Х. Ганцев, В.В. Старинский, И.Р. Рахматуллина [и др.]. – Москва : ГЭОТАР-Медиа, 2014. – 448 с. – URL: <http://www.studmedlib.ru/book/ISBN9785970428757.html>.
Экземпляры: всего 1: НА (1).

616.31-073.75
A 80

Аржанцев А.П.

Рентгенологические исследования в стоматологии и челюстно-лицевой хирургии : атлас / А.П. Аржанцев. – Москва : ГЭОТАР-Медиа, 2016. – 320 с. : ил., цв. ил., табл. – URL: <http://www.studmedlib.ru/book/ISBN9785970437735.html>.



Экземпляры: всего 3: ЧЗ (1), НА (2).

616.316
A94

Афанасьев В.В.

Ксеростомия(сухость полости рта). Этиология, патогенез, клиническая картина, диагностика и лечение : руководство / В.В. Афанасьев, М.И. Павлова, Х.А. Ордашев. – Москва : ГЭОТАР-Медиа, 2019. – 160 с. : граф., табл.
Экземпляры: всего 2: ЧЗ (1), НА (1).

616.31(075.8)
B17

Базикян Э.А.

Применение остеопластических материалов в хирургии полости рта : учебное пособие / Э.А. Базикян, А.А. Чунихин ; Мин-во образования и науки РФ. – Москва : ГЭОТАР-Медиа, 2019. – 152 с. : цв. ил.
Экземпляры: всего 2: ЧЗ (1), НА (1).



616.31(075.8)
B 17

Базикян Э.А.

Современные остеопластические материалы : научное издание / Э.А. Базикян. – Москва : ГЭОТАР-Медиа, 2018. – 96 с. : цв. ил.

Экземпляры: всего: 2: ЧЗ (1), НА (1).

616.314-089(084.4)

Б 70

Блок М.С.

Дентальная имплантология. Хирургические аспекты : атлас / М.С. Блок ; пер. с англ. под общ. ред. М.В. Ломакина. – 2-е изд. – Москва : МЕДпресс-информ, 2015. – 448 с. : цв. ил., табл.

Экземпляры: всего 1: НА (1).

611.31

Г 14

Гайворонская М.Г.

Функционально-клиническая анатомия зубочелюстной системы : учебное пособие для студентов, ординаторов факультета стоматологии / М.Г. Гайворонская, И.В. Гайворонский. – Санкт–Петербург : СпецЛит, 2016. – 128 с.

Экземпляры: всего 5: НА (4), ЧЗ (1).

616.31-089.5

Г 85

Грицук С.Ф.

Анестезия и интенсивная терапия в стоматологии : руководство / С.Ф. Грицук. – Москва : ГЭОТАР - Медиа, 2014. – 240 с.: ил. – (Библиотека врача специалиста.

Анестезия, стоматология). – URL:

<http://www.studmedlib.ru/book/ISBN9785970422243.html>.

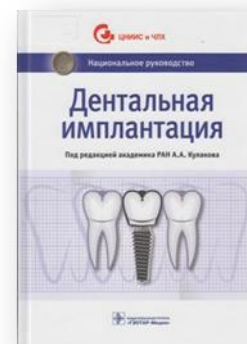
Экземпляры: всего 3: НА (2), ЧЗ (1).

616.314-089.23(035)

ДЗЗ

Дентальная имплантация : национальное руководство / под ред. А.А. Кулакова. – Москва : ГЭОТАР- Медиа, 2018. – 400 с. : цв. ил. – (Национальные руководства).

Экземпляры: всего: 2: ЧЗ (1), НА (1).



616.31-039.76(075.8)

Е67

Епифанов В.А.

Медицинская реабилитация в стоматологии :

учебник / В.А. Епифанов, А.В. Епифанов ; Мин-во образования и науки РФ. – Москва : ГЭОТАР- Медиа, 2016. – 480 с. : табл. – URL:

<http://www.studmedlib.ru/book/ISBN9785970438626.html>.

Экземпляры: всего: 3: ЧЗ (1), НА (2).

616.31-053

З-48

Зеленский В.А.

Детская хирургическая стоматология и челюстно-лицевая хирургия : учебник / В.А. Зеленский, Ф.С. Мухорамов. – Москва : ГЭОТАР - Медиа, 2008. – 206 с. – URL:

<http://www.studmedlib.ru/book/ISBN9785970411704.html>

Экземпляры: всего 19: НА (3), ЧЗ (2), УА (13).

616.31-002

К 59

Козлов В.А.

Воспалительные заболевания и повреждения тканей челюстно-лицевой области : руководство для врачей / В.А. Козлов. – Санкт-Петербург : СпецЛит, 2014. – 415 с. : ил., цв.ил., табл.

Экземпляры: всего 1: НА (1).

616-006

П 21

Пачес А.И.

Опухоли головы и шеи : клиническое руководство для врачей / А.И. Пачес ; науч. ред. Т.Д. Таболиновская. – 5-е изд., перераб. и доп. – Москва : Практическая медицина, 2013. – 478 с.: цв.ил.

Экземпляры: всего 5: НА (4), ЧЗ (1).

616.742

С 17

Самедов Т. И.

Травматические повреждения мягких тканей челюстно-лицевой области. Клиника, диагностика и лечение : учебное пособие для студентов, врачей / Т.И. Самедов. – Санкт Петербург : СпецЛит, 2013. – 126 с. : ил., цв.ил., табл.

Экземпляры: всего 3: НА (2), ЧЗ (1).

р

611.9

С 32

Сергиенко В.И.

Топографическая анатомия и оперативная хирургия головы и шеи : учебник / В.И. Сергиенко, Э.А. Петросян, А.А. Кулаков. – Москва : ГЭОТАР - Медиа, 2010. – 528 с.

Экземпляры: всего 1: НА (1).

616.31(075.8)

С68

Сохов С.Т.

Обезболивание и неотложная помощь в амбулаторной стоматологической практике : учебное пособие / С.Т. Сохов, В.В. Афанасьев. – Москва : ГЭОТАР- Медиа, 2019. – 208 с. : цв. ил.

Экземпляры: всего 20, ЧЗ (1), НА (2), УА (17).



616.31-073.7(075.8)

Т79

Трутень В.П.

Рентгеноанатомия и рентгенодиагностика в стоматологии : учебное пособие для студентов, ординаторов, врачей / В.П. Трутень ; Мин-во образования и науки РФ. – Москва : ГЭОТАР-Медиа, 2017. – 216 с. : ил.

Экземпляры: всего 3: НА (2), ЧЗ (1).

616.31-089

Х 50

Хирургическая стоматология и челюстно-лицевая хирургия : национальное руководство / под ред. А.А. Кулакова, Т.Г. Робустовой. – Москва : ГЭОТАР - Медиа, 2010. – 928 с. + 1 эл. опт. диск (CD-ROM). – (Национальные руководства).

Экземпляры: всего 1: НА (1).

616.31-089(035)

Х 50

Хирургическая стоматология и челюстно-лицевая хирургия : национальное руководство / САР, АСМОК ; под ред. проф. А.А. Кулакова, проф. Т.Г. Робустовой, проф. А.И. Неробеева. – Москва : ГЭОТАР - Медиа, 2015. – 928 с.: цв. ил. эл. опт. диск (CD-ROM). – (Национальные руководства).
Экземпляры: всего 2: НА (1), ЧЗ (1).

616.31-089(075.8)

X 50

Хирургическая стоматология : учебник / под общ. ред. проф. В.В. Афанасьева. – 2-е изд., испр. и доп. – Москва : ГЭОТАР - Медиа, 2015. – 792 с. : ил., цв.ил. – URL: <http://www.studmedlib.ru/book/ISBN9785970431375.html>.

Экземпляры: всего 1: НА (1).



616.31-089(075.8)

X50

Хирургия полости рта : учебник / Мин-во образования и науки РФ ; под ред. Э.А. Базикяна. – Москва : ГЭОТАР- Медиа, 2019. – 640 с.

Экземпляры: всего: 20, ЧЗ (1), НА (2), УА (17).

616.31-089(075.8)

Ч-41

Челюстно-лицевая хирургия : учебник для студентов, ординаторов, врачей / Мин-во образования и науки РФ ; под ред. А.Ю. Дробышева, О.О. Янушевича. – Москва : ГЭОТАР - Медиа, 2018. – 880 с. : ил., цв. ил.

Экземпляры: всего 10: НА (9), ЧЗ (1).



Труды сотрудников ЧГМА

61(061)Чит.

3-78

Зобнин В.В.

Клинические основы ортопедического лечения полного отсутствия зубов : учебное пособие / В.В. Зобнин, С.Н. Соловьев, Е.Т. Доманова ; ЧГМА. – Чита : РИЦ ЧГМА, 2013. – 63 с. : цв.ил. – URL: <http://chitgma.ru/medlibrary/vebs>.

Экземпляры: всего 5: ЧЗ (1), ИБО (1), НА (3).



61(061)Чит

3-91

Зубосохраняющие операции : учебно-методическое пособие / И.С. Пинелис [и др.] ; ЧГМА. – Чита : РИЦ ЧГМА, 2013. – 71 с.
Экземпляры: всего 50: ЧЗ (1), ИБО (1), НА (3), УА (45)

61 (061) Чит.

И 54

**Имплантология и реконструктивная хирургия полости рта : учебное пособие / И.С. Пинелис [и др.] ; ЧГМА. – Чита : РИЦ ЧГМА, 2014. – 128 с.: ил. – URL: <http://chitgma.ru/medlibrary/vebs>.
Экземпляры: всего 50: ЧЗ (1), ИБО (1), НА (3), УА (45)**

61(061)Чит

П 32

Пинелис И.С.

Лечебная физкультура в комплексной терапии хирургических заболеваний челюстно-лицевой области: учебное пособие / И.С. Пинелис, Л.Ю. Рудакова ; ЧГМА. – Чита : ИИЦ ЧГМА, 2010. – 154 с.

Экземпляры: всего 30: ЧЗ (1), ИБО (1), НА (3), УА (25).

61(061)Чит.

X 50

Хирургическая стоматология. Воспалительные заболевания челюстно-лицевой области : учебное пособие. Ч.2 / И.С. Пинелис [и др.] ; ЧГМА. – Чита : [б. и.], 2011. – 172 с.

Экземпляры: всего 50 : ЧЗ (2), ИБО (1), НА (2), УА (45).



61(061)Чит.

X 50

Хирургическая стоматология. Обезболивание в челюстно-лицевой области и операция удаления зуба: учебно-методическое пособие. Ч.1 / И.С. Пинелис [и др.] ; ЧГМА. – Чита : ЧГМА, 2011. – 125 с. – URL: <http://chitgma.ru/medlibrary/vebs>.

Экземпляры: всего 75: УА (70), НА (3), ЧЗ (1), ИБО (1).

61 (061) Чит.

X 50

Хирургия полости рта : учебно-методическое пособие для студентов / И.С. Пинелис [и др.] ; ЧГМА. – Чита : РИЦ ЧГМА, 2015. – 169 с.: табл. . – URL: <http://chitgma.ru/medlibrary/vebs>.

Экземпляры: всего 51: ЧЗ (1), ИБО (1), НА (3), УА (46).





Ответственный за выпуск: зав. научной библиотекой, к. филос. н.

Т.Л. Зенкова.

Составители: зав. отделом обслуживания учебной литературой

М.Н. Фаст.

гл. библиотекарь отдела обслуживания учебной литературой

Н.А. Оченева.