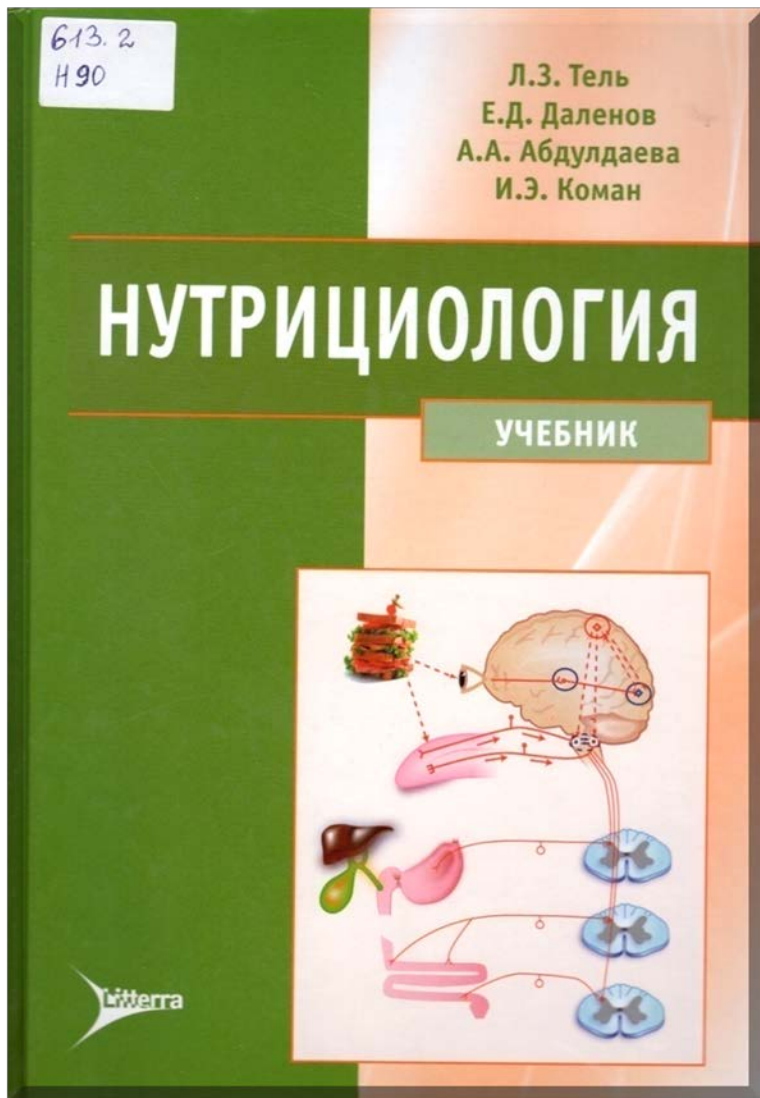


# Знакомьтесь: Новинки (часть 2)

# Гигиена

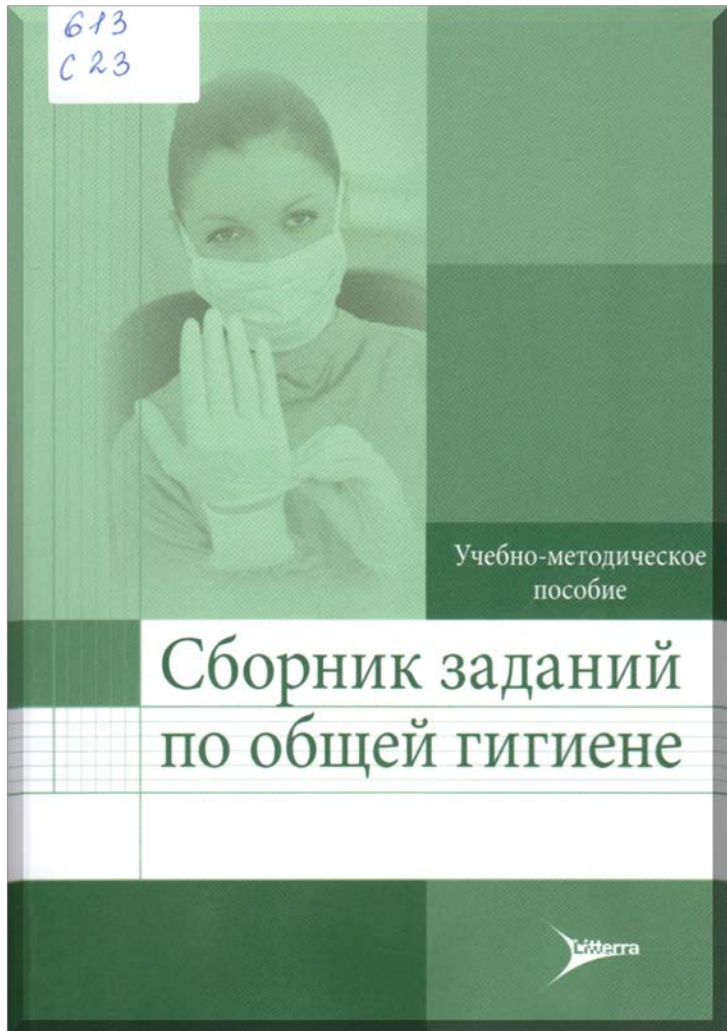


**613.2(075.8)**

**Н 90**

**Нутрициология : учебник / Л. З. Тель [и др.]. - М. : Литтерра, 2017. - 544 с. : ил. эл. опт. диск (CD-ROM).**

*В учебнике изложены медико-биологические основы питания человека, теория питания, различные аспекты питания детей, подростков, беременных и кормящих женщин, людей среднего, пожилого и старческого возраста. Отражены в полном объеме физиология питания в человеческом организме и патофизиология обмена веществ. Приведены механизмы действия микро- и макронутриентов на организм человека. Рассмотрены вопросы контроля качества и безопасности пищевой продукции и питания в целом, а также профилактика алиментарно-зависимых заболеваний. Предназначен для студентов медицинских высших учебных заведений, специалистов в области питания, врачей-диетологов и врачей всех специальностей, а также для широкого круга читателей.*



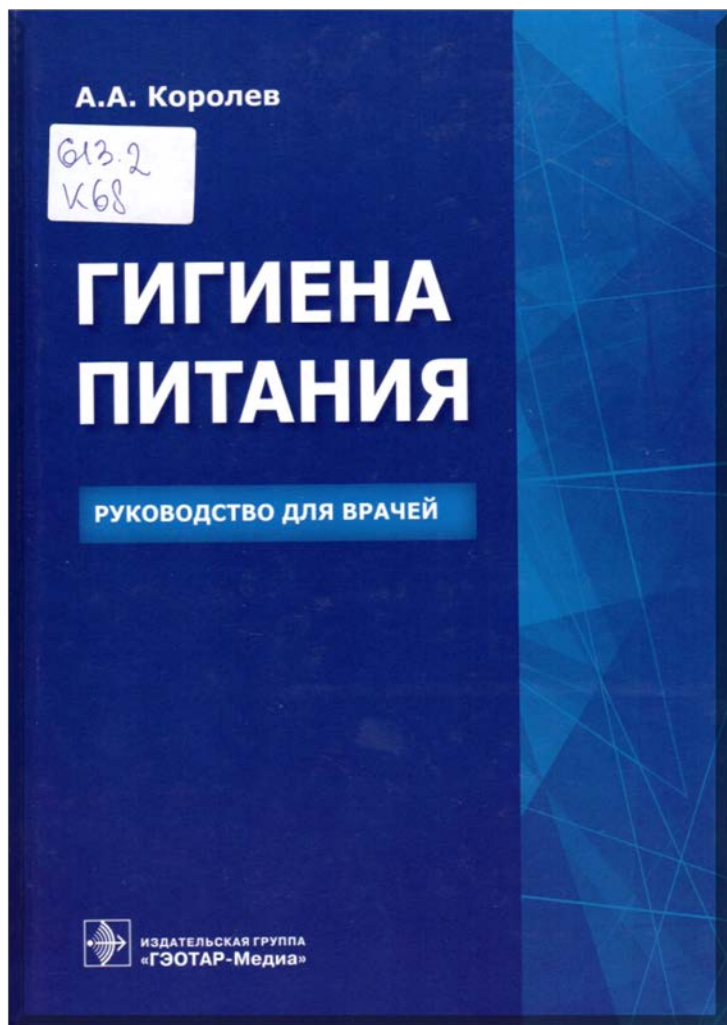
**613**

**С 23**

**Сборник заданий по общей гигиене: учебно-методическое пособие / М. Г. Калишев [и др.]. - М. : Литтерра, 2016. - 224 с. : ил.**

*Учебно-методическое пособие состоит из девяти разделов и может использоваться при выполнении всех видов учебной деятельности и служить для повышения эффективности теоретической подготовки и формирования практических навыков по вопросам гигиены. Пособие предназначено для студентов медицинских вузов и колледжей всех специальностей, в программе обучения которых имеются дисциплины профилактического направления.*





**613.2**

**К 68**

**Королев, А. А. Гигиена питания: руководство для врачей / А. А. Королев. - М. : ГЭОТАР-Медиа, 2016. - 624 с. : табл.**

*В руководстве изложены гигиенические основы питания человека, научно-практические аспекты теории рационального питания. Отражены современные данные о физиологических потребностях в пищевых веществах и энергии для различных категорий населения, приведены критерии пищевой и биологической ценности и безопасности основных групп продуктов, в том числе новых источников пищи. Рассмотрена в расширенном аспекте проблема алиментарно-зависимых заболеваний и алиментарной адаптации человека в условиях действия неблагоприятных факторов среды обитания. Описаны подходы к обеспечению качества пищевой продукции при ее производстве и реализации. Издание предназначено для врачей, аспирантов, ординаторов, студентов медицинских вузов.*



**РУКОВОДСТВО**  
по диспансеризации  
взрослого населения

ИЗДАТЕЛЬСКАЯ ГРУППА  
«ГЭОТАР-Медиа»

**614.2(035)**

**Р 85**

**Руководство по диспансеризации взрослого населения: руководство / под ред.: Н. Ф. Герасименко, В. М. Чернышева. - 2-е изд., испр. и доп. - М. : ГЭОТАР- Медиа, 2017. - 664 с.**

*В руководстве изложены рекомендации по наблюдению за пациентами при отдельных заболеваниях, в том числе за лицами, получившими высокотехнологичную медицинскую помощь. Для тех, кто непосредственно осуществляет диспансерное наблюдение, значительный интерес представляют разделы, посвященные реабилитации, рациональному питанию, фитотерапии, и рекомендации по проведению гигиенического обучения и воспитанию населения.*

*Издание предназначено для организаторов здравоохранения всех уровней и практических врачей, а также может использоваться в педагогическом процессе в медицинских вузах.*



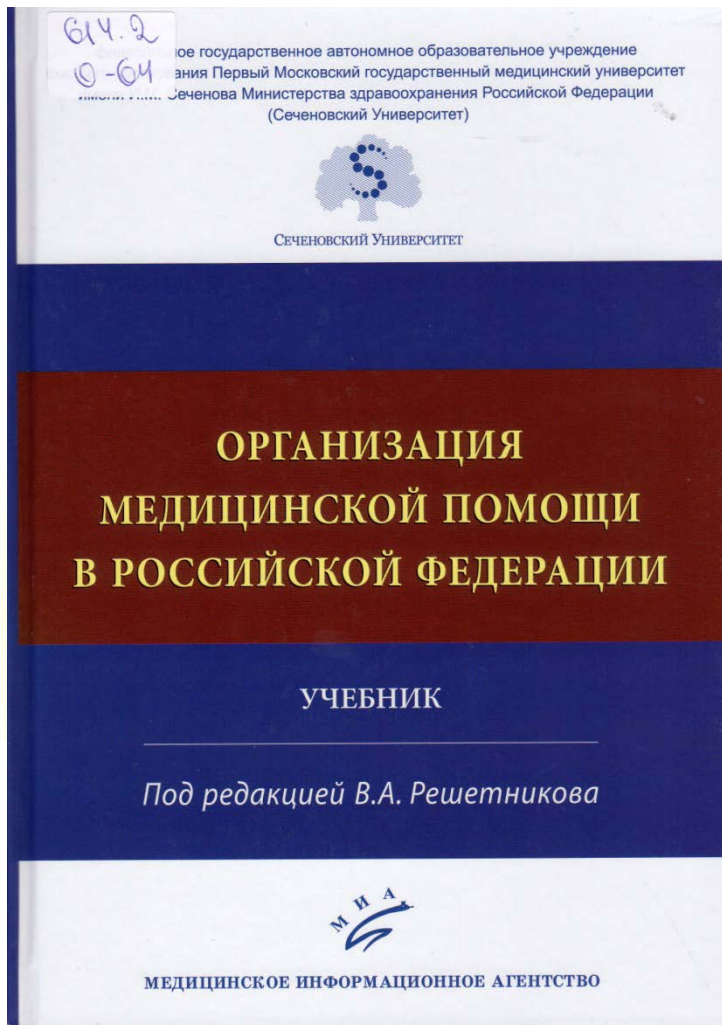
**613.71(075.8)**

**Р 82**

**Рубанович, В. Б. Врачебно-педагогический контроль на занятиях физической культурой: учебное пособие / В. Б. Рубанович. - 3-е изд., испр. и доп. - М. : Юрайт, 2018. - 264 с. : табл. - (Университеты России).**

*В книге даны основы организации врачебного контроля за занимающимися физической культурой, показаны методы обследования, используемые во врачебном контроле, некоторые особенности врачебного контроля за лицами разного возраста и пола, изложены задачи врачебно-педагогических наблюдений, а также рассмотрены травмы при занятиях физической культурой и средства восстановления работоспособности. Книга дополнена большим количеством иллюстраций, а также приложениями, расположенными в конце издания. Предназначено для специалистов по физической культуре, врачей и педагогов.*





**614.2(075.8)**

**О-64**

**Организация медицинской помощи в  
Российской Федерации: учебник / ПМГМУ им.  
И.М. Сеченова ; под ред. В.А. Решетникова. - М.  
: МИА, 2018. - 432 с. : табл.**

*В учебнике представлены материалы по вопросам современной организации медицинской помощи в Российской Федерации. Содержание книги включает, прежде всего, основные понятия, принципы и систему охраны здоровья, факторы, влияющие на общественное здоровье. Подробно описаны юридические основы деятельности и состояние отечественной системы здравоохранения, организация системы охраны здоровья различных групп населения, анализ деятельности медицинских организаций и оценки качества медицинской помощи, состояние и проблемы кадрового обеспечения здравоохранения и медицинского образования. Для подготовки обучающихся по специальностям лечебное дело и педиатрия*



**613.86(075)**

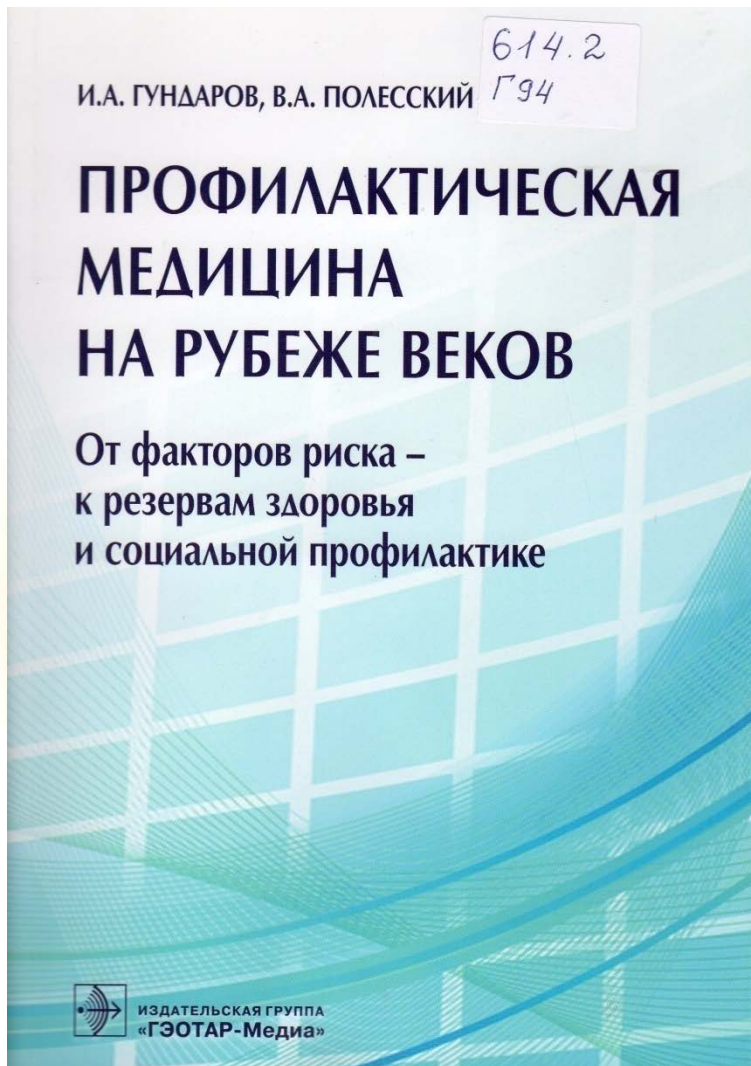
**0-35**

**Овчинников, Б. В. Практическая психогигиена: учебно-методическое пособие / Б. В. Овчинников, И. Ф. Дьяков, Т. И. Дьякова. - СПб. : СпецЛит, 2017. - 127 с. : табл.**

*В пособии изложены актуальные аспекты практической психогигиены. Представлены рекомендации по основным разделам индивидуальной психогигиены: воспитания и обучения, труда и отдыха и других, а также личной психогигиены. Пособие включает основные психогигиенические приемы самопомощи: волевые, рациональные, мнемонические, эмоциональные и др. Описаны основные методы психической саморегуляции, в частности метод аутогенной тренировки, методы нервно-мышечной релаксации, управления ритмом дыхания и др.*

*Пособие предназначено для студентов факультетов психологии, медицинских вузов, слушателей факультетов последипломного образования при изучении медицинской психологии и психиатрии, клинических психологов в их практической работе, а также для всех интересующихся практической психогигиеной и психологией.*



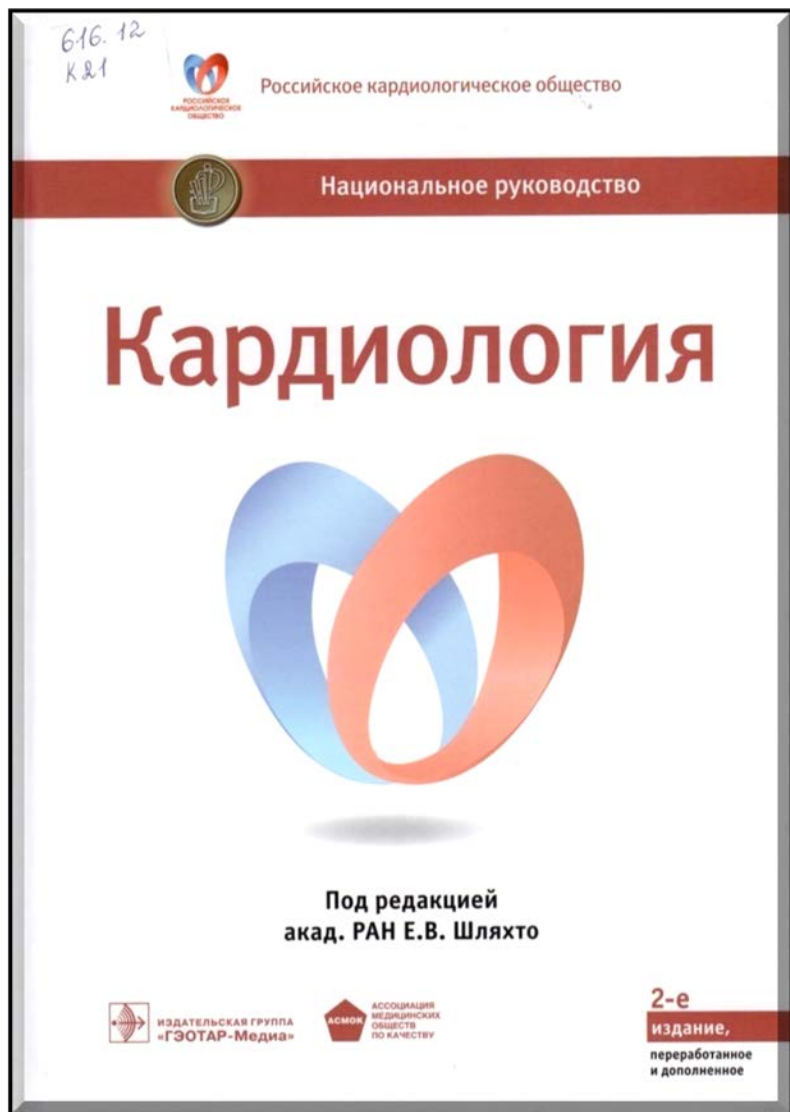


**614.2  
Г 94**

**Гундаров, И. А. Профилактическая медицина на рубеже веков. От факторов риска - к резервам здоровья и социальной профилактике: монография / И. А. Гундаров, В. А. Полесский. - М. : ГЭОТАР-Медиа, 2016. - 256 с. : ил.**

*Монография является фундаментальным исследованием, подводящим итоги полувекового развития факторной стратегии профилактики неинфекционных заболеваний. Показана низкая эффективность борьбы с традиционными факторами риска в плане влияния на смертность. Книга адресована специалистам в области медицинской профилактики и укрепления здоровья, социальной гигиены, общественного здоровья, организации и управления здравоохранением, а также практическим врачам и широкой медицинской общественности.*

# Внутренние болезни



**616.12**

**К 21**

**Кардиология. Национальное руководство: руководство / под ред. Е. В. Шляхто. - 2-е изд., перераб. и доп. - М. : ГЭОТАР- Медиа, 2015. - 800 с.**

*В книге освещены общие и частные вопросы кардиологии, содержится информация о физиологии, методах диагностики, принципах лечения заболеваний сердечно-сосудистой системы, приведена характеристика препаратов, применяемых в кардиологической практике. Новые главы посвящены современным методам диагностики, в том числе молекулярно-генетическим и клеточным, медико-социальной экспертизе и реабилитации в кардиологии, психологическим факторам, влияющим на развитие сердечно-сосудистых заболеваний, а также состоянию сердечно-сосудистой системы при беременности и занятиях спортом.*

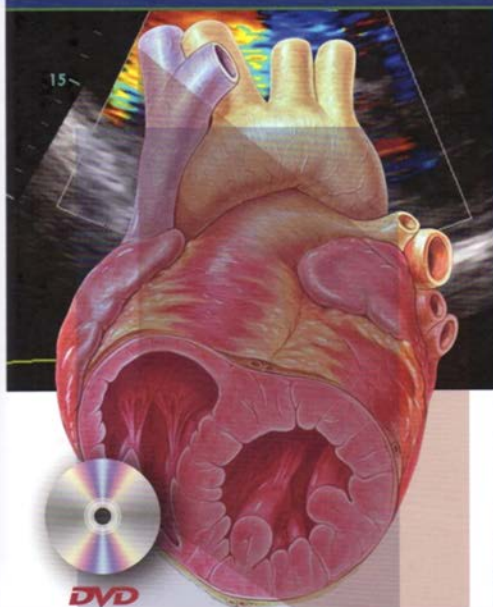
*Предназначено кардиологам, врачам общей практики, терапевтам, хирургам, врачам других специальностей, а также аспирантам, ординаторам, интернам и студентам старших курсов медицинских вузов.*

616.12  
Ф69

Франк А. Флаксампф



## Курс ЭХОКАРДИОГРАФИИ



МЕДпресс

616.12-073.96

Ф 69

**Флаксампф, Ф. А. Курс эхокардиографии: научное издание / Ф. А. Флаксампф ; пер. с нем. под общ. ред. В. А. Сандрикова. - М. : МЕДпресс-информ, 2016. - 328 с. : цв. ил. эл. опт. диск (CD-ROM).**

*В книге рассмотрены физико-технические основы ЭхоКГ без излишней детализации, которая может затруднить усвоение клинического материала, методика проведения трансторакальной и чреспищеводной ЭхоКГ и ее основные режимы: М-режим, двух- и трехмерная ЭхоКГ, доплеровское исследование со всеми его вариантами, в частности непрерывно-волновой доплерографией, импульсно-волновой, тканевой доплерографией, цветовым и энергетическим доплеровским картированием. Разбираются клинические ситуации, часто допускаемые ошибки и причины неправильной интерпретации результатов.*

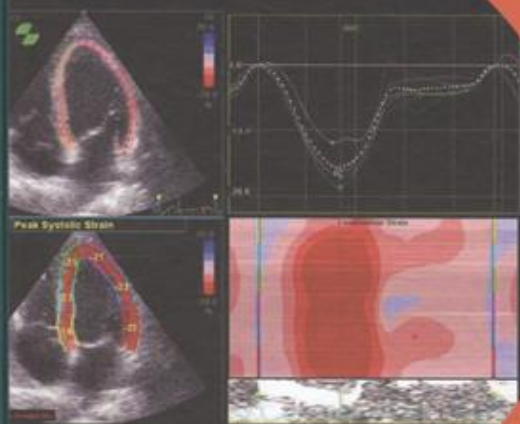
*Книга предназначена как для начинающих врачей ультразвуковой диагностики, так и для специалистов, имеющих базовые знания по эхокардиографии.*



В.И.Новиков, Т.Н.Новикова

# ЭХОКАРДИОГРАФИЯ

МЕТОДИКА  
И КОЛИЧЕСТВЕННАЯ  
ОЦЕНКА



МЕДпресс

616.12-073.96

Н 73

**Новиков, В. И. Эхокардиография. Методика и количественная оценка: учебное пособие / В. И. Новиков, Т. Н. Новикова. - М. : МЕДпресс-информ, 2017. - 96 с. : ил., цв. ил.**

*В пособии рассматриваются вопросы теории и практического использования различных режимов эхокардиографии. Особое внимание уделяется спорным ситуациям, возникающим как у начинающих, так и у опытных исследователей. Отдельный раздел посвящен современным методам количественной оценки эхокардиограммы. Актуальность последних определяется значительным изменением взглядов на данный вопрос, произошедшим в последние годы. Пособие предназначено для врачей функциональной диагностики и кардиологов.*

616.61  
С42

В. В. Скворцов, А. В. Тумаренко

# КЛИНИЧЕСКАЯ НЕФРОЛОГИЯ

Краткий курс

Санкт-Петербург  
СпецЛит

**616.61-002(075)**

**С 42**

**Скворцов, В. В. Клиническая нефрология. Краткий курс: учебно-методическое пособие для студентов, врачей / В. В. Скворцов, А. В. Тумаренко. - СПб. : СпецЛит, 2017. - 199 с. : табл.**

*В издании на современном уровне изложены основные вопросы семиотики, диагностики, принципы лечения различных форм нефритов, нефротического синдрома, пиелонефритов, острой и хронической почечной недостаточности, амилоидоза и поликистоза почек, особенности обследования нефрологических больных; приводятся клинические задачи и тестовые задания для контроля усвоения пройденного материала.*

*Учебно-методическое пособие предназначено студентам старших курсов лечебных факультетов, врачам-терапевтам, нефрологам.*



**С.С.ВЯЛОВ, Н.М.АГАЕВ**

616.6  
В99

# **НЕФРОЛОГИЯ, УРОЛОГИЯ: ПОЛИКЛИНИЧЕСКАЯ ПОМОЩЬ**



**УМНЫЙ ДОКТОР**

**616.6-08**

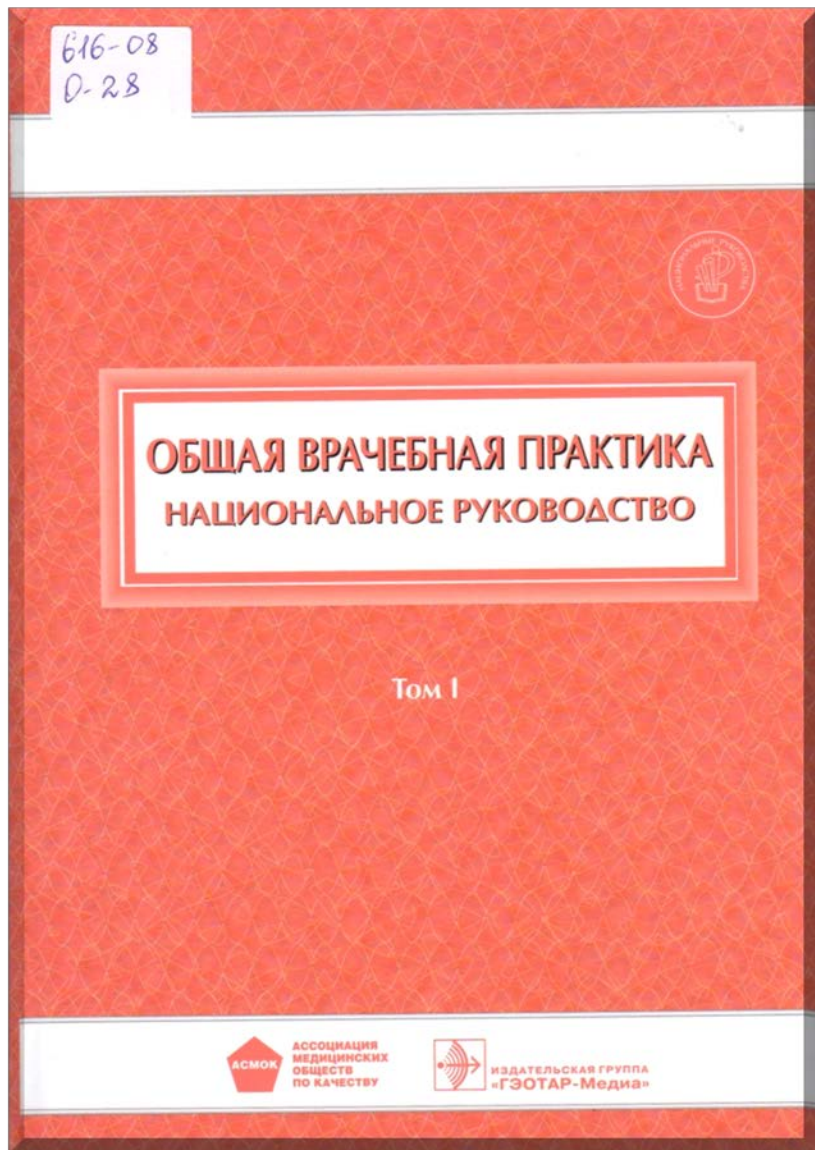
**В 99**

**Вялов, С. С. Нефрология, урология: поликлиническая помощь: научное издание / С. С. Вялов. - М. : Умный доктор, 2017. - 240 с. : ил.**

*Книга содержит краткие рекомендации по диагностике и лечению нефрологических и урологических заболеваний с позиций врача общей практики, в том числе с учетом приказа Минздрава РФ о порядке оказания ПМСМ по профилю "урология" врачами общей практики и участковыми терапевтами. Книга содержит достаточное количество иллюстраций; наглядные материалы - структурные логические блоки, схемы, таблицы, рисунки и фотографии; при этом соблюдаются требования нормативно-правовых документов. В книгу включены патогенетические схемы основных заболеваний и состояний, группы лекарственных средств, практические рабочие классификации и варианты схем лечения из опыта работы авторов и другие данные, которые облегчат врачу оказание помощи пациентам на амбулаторном этапе. Издание предназначено для врачей всех специальностей, врачей факультетов, последипломного образования, научных работников аспирантов, ординаторов и студентов старших курсов медицинских вузов.*







**616-08**

**0-28**

**Общая врачебная практика.**

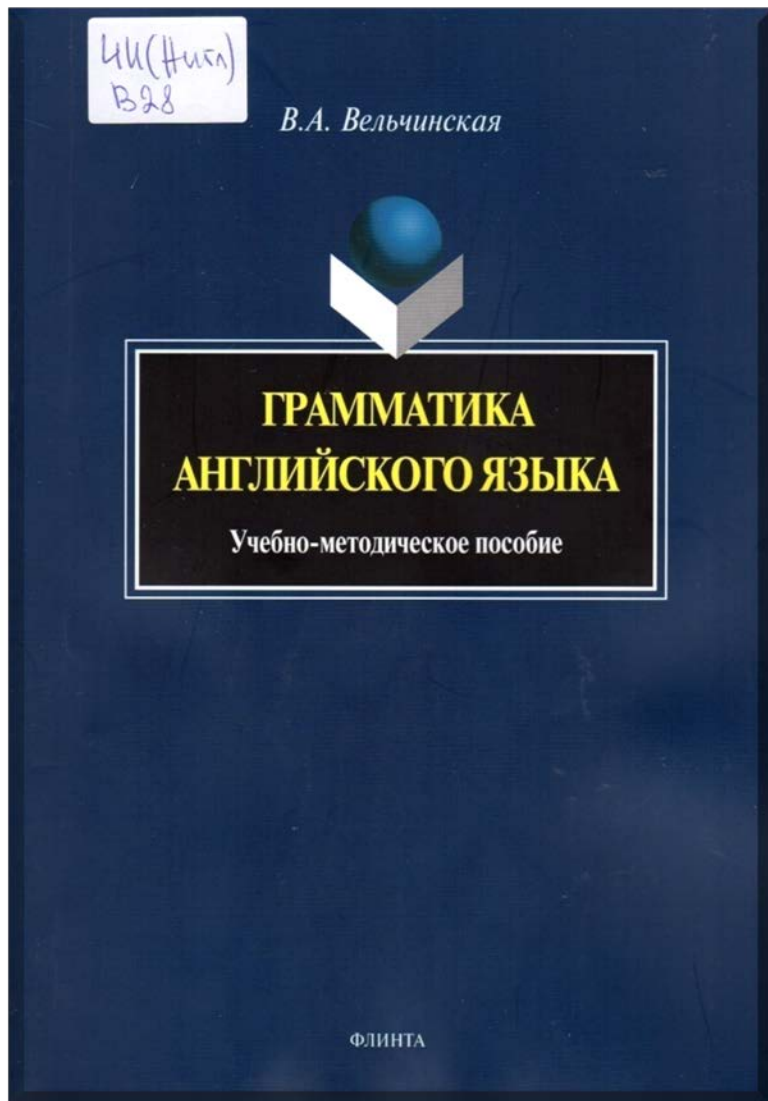
**Национальное руководство. В 2-х т. :  
руководство. Т.1 / под ред.: И. Н. Денисова,  
О. М. Лесняк. - М. : ГЭОТАР- Медиа, 2017.  
- 976 с. - (Национальные руководства).**

*Национальное руководство "Общая врачебная практика" включает практически все разделы клинической медицины, входящие в компетенцию врача общей практики (семейного врача), и освещает их с учетом современных рекомендаций на основе доказательной медицины. Основное внимание сосредоточено на оказании первичной медико-санитарной помощи. В нем также обсуждается патология внутренних органов, наиболее часто встречающаяся в деятельности врача первичной медицинской помощи.*

*Руководство предназначено для врачей общей практики (семейных врачей), других врачей, оказывающих первичную медико-санитарную помощь (участковых терапевтов), врачей-специалистов амбулаторного звена здравоохранения, а также для интернов, клинических ординаторов и аспирантов.*



# Иностранные языки



**4И (Англ.)**

**В 28**

**Вельчинская, В. А. Грамматика английского языка : учебно-методическое пособие / В. А. Вельчинская ; УМО. - 5-е изд., стереотип. - М. : Флинта, 2018. - 232 с. : табл.**

*Пособие рассчитано на аудиторную и внеаудиторную самостоятельную работу. Состоит из двух частей, включающих обучающую программу, упражнения и тексты (ч. I), а также тесты для контроля лекси-ко-грамматических навыков и умений (ч. II). Все грамматические темы проработаны в упражнениях. Наряду с грамматическими упражнениями, представлены интересные тексты, которые отлично иллюстрируют изучаемую грамматику и активную лексику уроков. Эта лексика дана в перечнях к каждому уроку.  
Для студентов неязыковых факультетов вузов.*



4 И (Англ.)  
К 78

В.В. Красавина



# АНГЛИЙСКИЙ ЯЗЫК

## Времена и модальные глаголы

Present Simple & Present Continuous  
Present Perfect & Past Simple  
Present Perfect Simple & Present Perfect  
Continuous, etc.

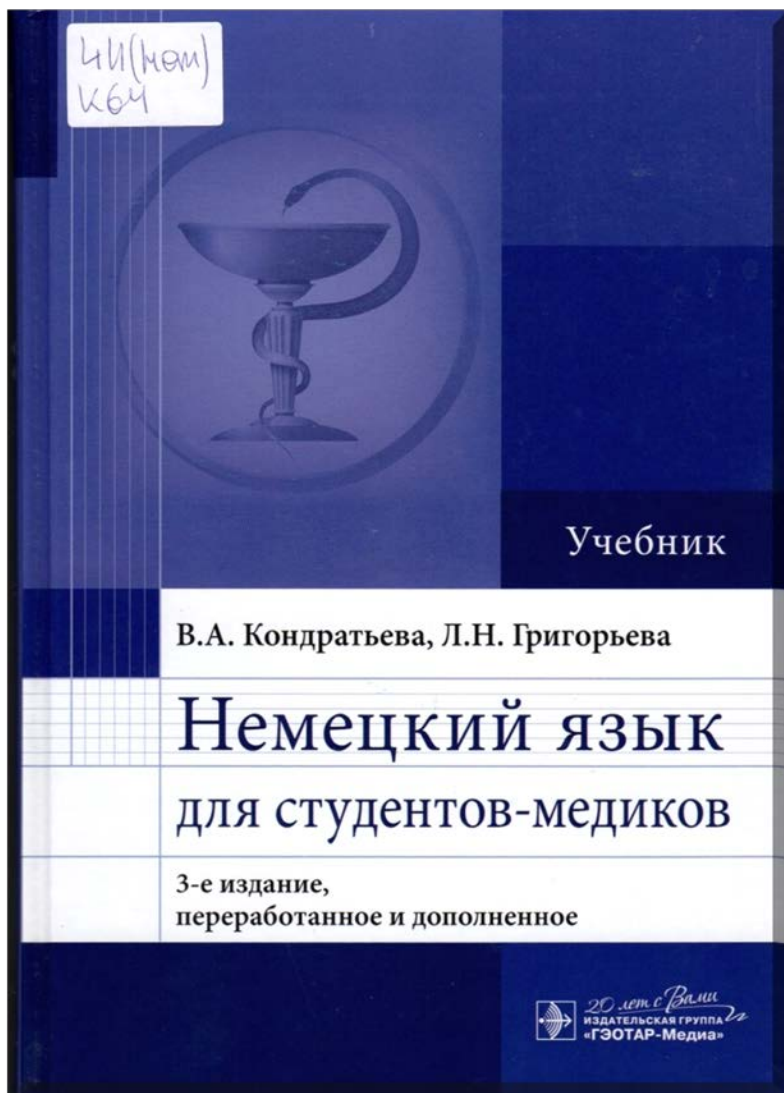
ФЛИНТА • НАУКА

4И (Англ.)

К 78

**Красавина, В. В. Английский язык: времена и модальные глаголы = Present Simple & Present Continuous; Present Perfect & Past Simple: Present Perfect Simple & Present Perfect Continuous, etc : учебное пособие / В. В. Красавина. - 3-е изд., испр. - М. : Флинта; Наука, 2017. - 140 с. : табл.**

*В пособии излагаются не только правила употребления английских времен, но и дается их сравнительная характеристика, отличие друг от друга; рассматриваются случаи, вызывающие особенные трудности у русскоговорящих студентов; содержатся примеры, как на английском, так и на русском языках. Каждый грамматический раздел включает упражнения и ключи к ним. Для широкого круга читателей, уже имеющих некоторые знания в английском языке, желающих их умножить и способных усваивать материал самостоятельно.*



**4И(Нем.)**

**К 64**

**Кондратьева, В. А. Немецкий язык для студентов-медиков : учебник / В. А. Кондратьева, Л. Н. Григорьева ; ПМГМУ им. И.М. Сеченова. - , 3-е изд., перераб. и доп. - М.: ГЭОТАР- Медиа, 2015. - 416 с.**

*Учебник написан с учетом последних достижений методики и психологии обучения иностранному языку. Он включает 26 уроков, тексты на аудирование, краткий грамматический справочник и словарь-минимум специальной лексики. Тексты учебника заимствованы из научной и научно-популярной медицинской литературы. Учебник предназначен студентам, продолжающим изучение немецкого языка в вузе, а также его можно использовать для подготовки аспирантов к чтению литературы по специальности. Издание может быть рекомендовано для занятий по программе «Переводчик в сфере профессионального образования».*



4И(нем)

Р 60

**Родин, О. Ф. Страноведение. Федеративная республика Германия: учебное пособие для академического бакалавриата / О. Ф. Родин ; УМО. - 2-е изд., испр. и доп. - М. : Юрайт, 2017. - 447 с. : табл. - (Бакалавр. Академический курс).**

*В учебном пособии представлена полная и объективная информация о современной Германии. В нем дана картина государственного устройства Германии, ее социально-политической системы, экономики, образования, науки, культуры и т.д. Пособие позволяет студентам совершенствовать навыки практического владения немецким языком, а также углублять теоретические знания. Иллюстративный материал, комментарии по темам и глоссарий помогают организовывать самостоятельную работу студентов.*

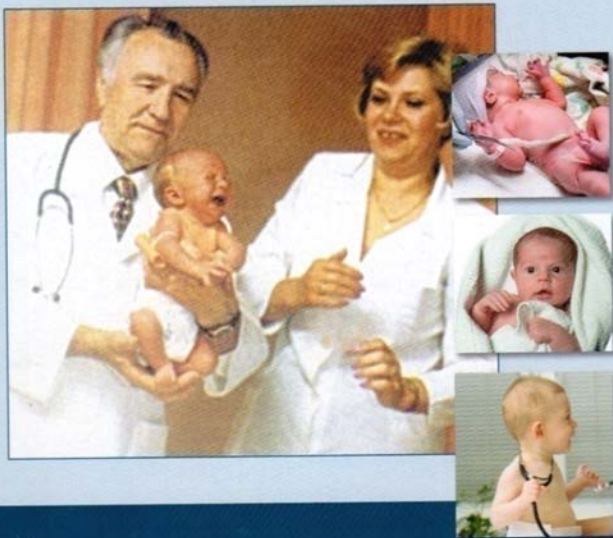


# Инфекционные болезни

616.5  
ч 88

Н.И. Кудашов

## ГЕРПЕСВИРУСНАЯ ИНФЕКЦИЯ ДИАГНОСТИКА И ТЕРАПИЯ ТЯЖЕЛЫХ ФОРМ У НОВОРОЖДЕННЫХ



Literra

**616.523-053.3**

**К 88**

**Кудашов, Н. И. Герпесвирусная инфекция. Диагностика и терапия тяжелых форм у новорожденных: монография / Н. И. Кудашов. - М. : Литтерра, 2015. - 160 с. : табл.**

*Предлагаемая читателю книга является обобщением результатов наиболее важных и значимых исследований герпесвирусной инфекции, проводившихся в течение многих лет в отделении патологии новорожденных и недоношенных детей ФГБУ "Научный центр акушерства, гинекологии и перинатологии им. В.И. Кулакова", охватывающий период почти в 30 лет. Обобщение научно-исследовательского и практического опыта работы с герпесвирусной инфекцией в России дано в контексте наиболее важных достижений в этой области за рубежом (США, Западная Европа).*

616.9  
Э 71

Л. П. Зуева  
Б. И. Асланов  
А. Е. Гончаров  
А. В. Любимова

ЭПИДЕМИОЛОГИЯ  
И ПРОФИЛАКТИКА ИНФЕКЦИЙ,  
СВЯЗАННЫХ С ОКАЗАНИЕМ  
МЕДИЦИНСКОЙ ПОМОЩИ



**616.9-036.22**

**Э 71**

**Эпидемиология и профилактика инфекций, связанных с оказанием медицинской помощи: монография / Л. П. Зуева [и др.] ; ПМГМУ им. И.М. Сеченова. - СПб. : Фолиант, 2017. - 288 с. : ил., табл.**

*В монографии представлены современные данные о заболеваемости инфекциями, связанными с оказанием медицинской помощи, в различных медицинских организациях мира. Обсуждаются вопросы происхождения и эволюции бактериальных возбудителей внутрибольничных инфекций. Особое внимание уделено эпидемиологической диагностике этой группы инфекций. Наиболее подробно обсуждаются основные 4 группы ИСМП: инфекции в области хирургического вмешательства, инфекции кровотока, инфекции нижних дыхательных путей, инфекции мочевыводящих путей.*

*Издание рассчитано на эпидемиологов, хирургов, реаниматологов и других специалистов.*





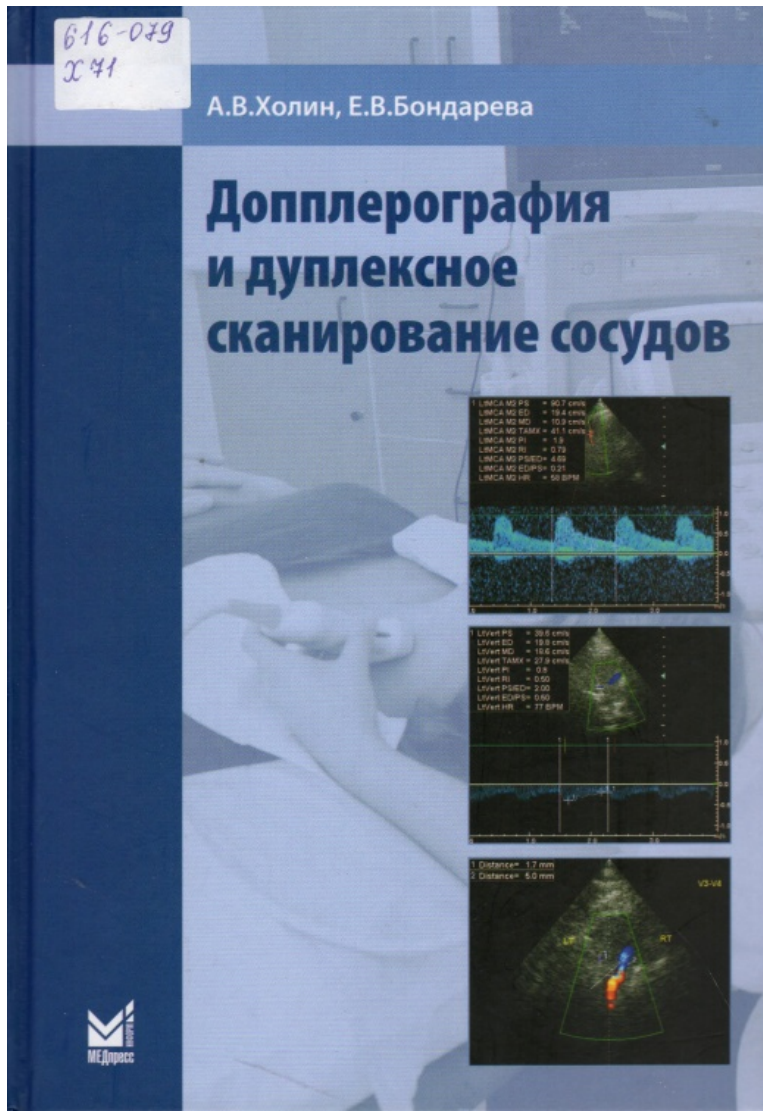
**616.92/93**

**Д 24**

**Дворецкий, Л. И. Лихорадка неясного генеза. Вечная клиническая интрига: научное издание / Л. И. Дворецкий. - 2-е изд. - М. : МЕДпресс-информ, 2017. - 176 с. : ил., цв. ил., табл.**

*Книга посвящена актуальной проблеме клинической медицины - диагностике и ведению больных с наличием неясной лихорадки. Подробно обсуждаются особенности основных заболеваний, при которых лихорадка может быть на протяжении определенного срока основным или даже единственным симптомом. Приводятся алгоритмы диагностического поиска с целью расшифровки причин длительной лихорадки, а также тактика ведения данной категории пациентов. Книга предназначена для практикующих врачей, прежде всего интернистов, но может быть полезной и для врачей различных специальностей с учетом клинической междисциплинарности данной проблемы.*

# Лучевая и функциональная диагностика



**616-079**

**X 71**

**Холин, А. В. Допплерография и дуплексное сканирование сосудов: монография / А. В. Холин, Е. В. Бондарева. - М. : МЕДпресс-информ, 2015. - 96 с. : цв. ил., табл.**

*Книга посвящена ведущему методу изучения кровотока - доплеровскому и дуплексному сканированию. Рассматриваются современные подходы к лучевой диагностике сосудистой патологии, обсуждаются принципы методов, их возможности, противопоказания, ограничения. Обсуждается современный междисциплинарный подход к проблеме. Освещены все основные вопросы методологии и диагностики патологий методом доплеровского сканирования. Особое внимание уделено информативности исследований.*

*Монография рекомендована для врачей ультразвуковой и функциональной диагностики, а также для широкого круга врачей клинических специальностей - невропатологов, нейрохирургов, патофизиологов, сосудистых хирургов, флебологов.*



616-079

Д 29

С.Делорм, Ю.Дебю, К.-В.Йендерка

# Руководство по ультразвуковой диагностике

**А** Основы метода

**В** УЗ-анатомия  
отдельных органов  
и систем

**С** Клиническое  
применение

МЕДпресс


**616-079**

**Д 29**

**Делорм, С. Руководство по ультразвуковой диагностике: руководство / С. Делорм, Ю. Дебю, К. -В. Йендерка ; пер. с нем. В. Ю. Халатова. - М. : МЕДпресс-информ, 2016. - 408 с. : ил., табл.**

*Книга представляет собой исчерпывающее руководство по ультразвуковой диагностике, составленное в очень удобной форме. Материал объединен в 3 раздела; в первом приводятся сведения о физике ультразвука и основы УЗИ. Во втором разделе собраны данные о нормальном состоянии органов и систем при УЗИ, возможные ошибки и трудности исследования. Третий раздел посвящен УЗ-картине при различных заболеваниях.*

*Руководство предназначено для врачей, применяющих УЗИ в повседневной практике, оно также будет полезным для студентов медицинских вузов и факультетов, интересующихся вопросами ультразвуковой диагностики.*



**616.8-073.9-053.2**

**П 54**

**Полякова, В. Б. Атлас электроэнцефалограмм детей: таблицы / В. Б. Полякова. - М. : МЕДпресс-информ, 2018. - 76 с. : ил., табл.**

*Атлас базируется на современных научных представлениях, огромном клиническом практическом опыте. Представленный материал позволяет проанализировать процесс формирования биоэлектрической активности головного мозга человека в возрастном аспекте.*

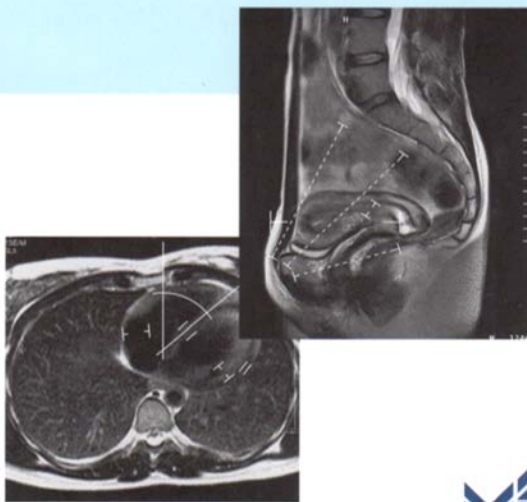
*Издание предназначено для врачей-неврологов, нейрохирургов и специалистов по электроэнцефалографии.*



# Норма при КТ- и МРТ-исследованиях

616-073  
М 11

Торстен Б. Мёллер  
Эмиль Райф



  
МЕДпресс

**616-073.756.8**

**М 11**

**Мёллер, Т. Б. Норма при КТ - и МРТ -  
исследованиях : научное издание / Т. Б.  
Мёллер, Э. Райф ; пер. с англ. под общ. ред. Г.  
Е. Труфанов ; Н. В. Марченко. - 3-е изд. - М. :  
МЕДпресс-информ, 2016. - 256 с. : ил.**

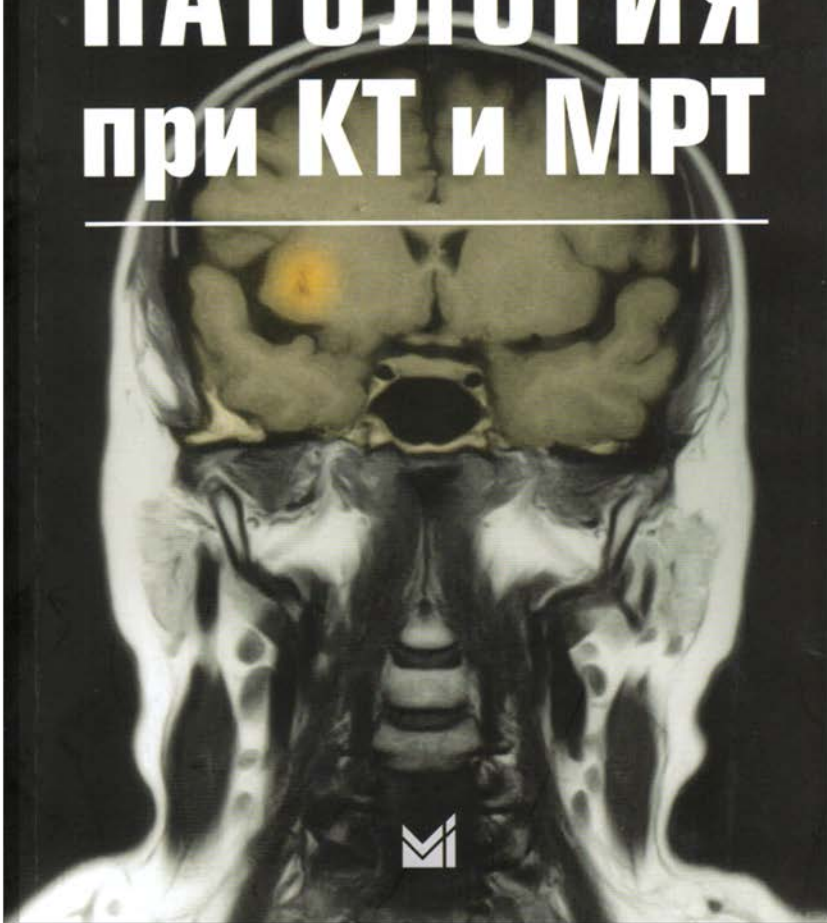
*Большинство разделов содержат блоки  
важнейших данных, в которых перечисляются  
границы нормы наиболее важных параметров,  
которые можно измерить во время  
исследования.*

616-073

Г 91

Майкл Л. Грэй  
Джеган М. Эйлинэни

# ПАТОЛОГИЯ при КТ и МРТ



**616-073.756.8**

**Г 91**

**Грэй, М. Л. Патология при КТ и МРТ: руководство / М. Л. Грэй, Д. М. Эйлинэни ; пер. с англ. под ред. Э. Д. Акчуриной. - 2-е изд. - М. : МЕДпресс-информ, 2017. - 456 с. : ил.**

*Данная книга позволяет быстро получить основную информацию об этиологии, эпидемиологии, лечении и прогнозе заболевания, а также о данных методов визуализации и предпочтительном способе исследования. Представлено 180 нозологических единиц, иллюстрированных самыми современными изображениями.*

*Книга предназначена для специалистов лучевой диагностики, но также будет полезна врачам всех специальностей и студентам-медикам.*



# Неврология

616.832

Б77

А.Н. Бойко, О.В. Быкова, С.А. Сиверцева

## РАССЕЯННЫЙ СКЛЕРОЗ У ДЕТЕЙ И ПОДРОСТКОВ

КЛИНИКА  
ДИАГНОСТИКА  
ЛЕЧЕНИЕ



МЕДИЦИНСКОЕ  
ИНФОРМАЦИОННОЕ  
АГЕНТСТВО

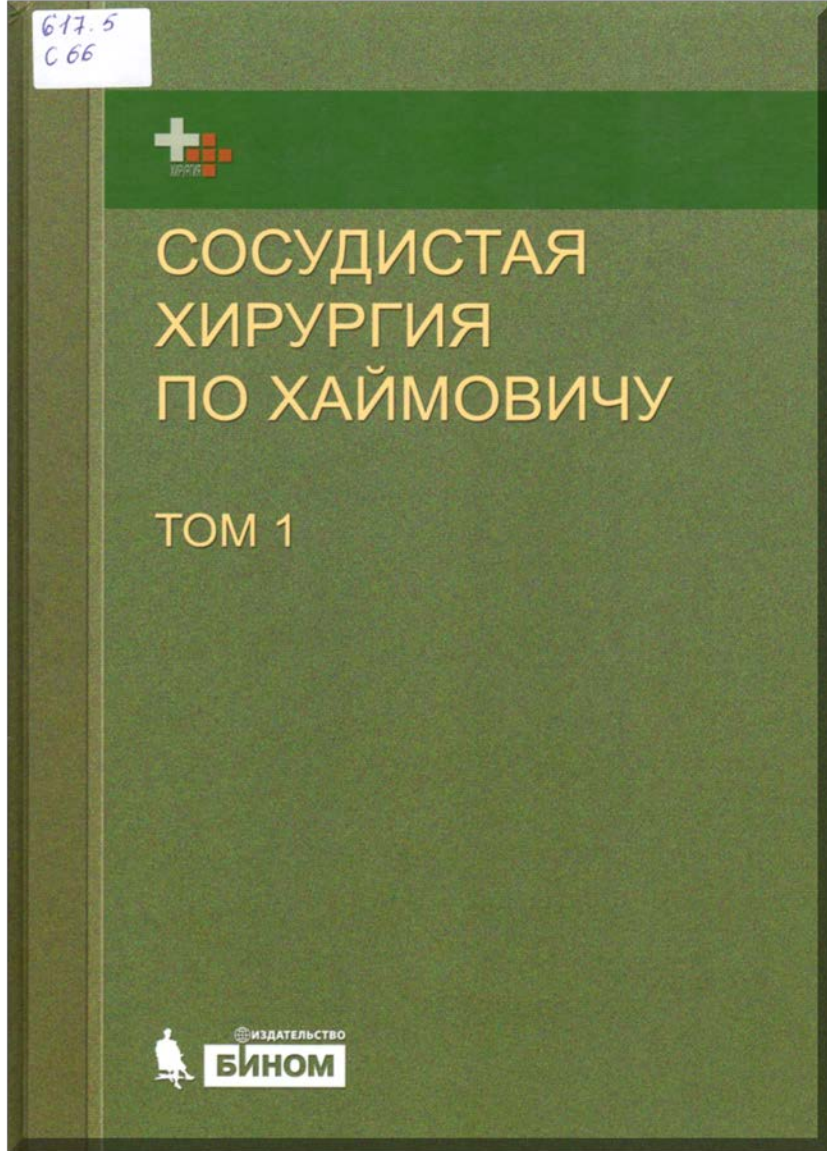
**616.832**

**Б 77**

**Бойко, А. Н. Рассеянный склероз у детей и подростков. Клиника, диагностика, лечение: монография / А. Н. Бойко, О. В. Быкова, С. А. Сиверцева. - М. : МИА, 2016. - 408 с. : табл.**

*Настоящая монография является первым комплексным изданием, объединившим знания по рассеянному склерозу и проанализировавшим их в аспекте достижений современной мировой науки для широкого круга читателей. Для детских и взрослых неврологов, педиатров и терапевтов, специалистов по медико-социальной реабилитации, аспирантов и ординаторов, студентов медицинских и биологических вузов.*

# Хирургические болезни



**617.5**

**С 66**

**Сосудистая хирургия по Хаймовичу. В 2-х томах : руководство. Т.1 / под ред. Э. Ашера ; пер. с англ. А. В. Покровского. - 5-е изд. - М. : БИНОМ. Лаборатория знаний, 2017. - 644 с. : ил.**

*Книга является переводом пятого издания одного из известнейших руководств по сосудистой хирургии, первым редактором которого был Генри Хаймович (1907-2001 гг.).*

*В руководстве дается исчерпывающий обзор современной сосудистой хирургии с особым упором на эндоваскулярные методы лечения.*

*Для сосудистых хирургов, кардиохирургов, специалистов по ультразвуковой диагностике, рентгенологов.*



617-001  
Ж 72



Н.Г. Жила

# ОСОБЕННОСТИ ДИАГНОСТИКИ И ФОРМУЛИРОВАНИЯ ДИАГНОЗА В ДЕТСКОЙ ТРАВМАТОЛОГИИ

ПРАКТИЧЕСКОЕ РУКОВОДСТВО  
ДЛЯ ВРАЧЕЙ



ИЗДАТЕЛЬСКАЯ ГРУППА  
«ГЭОТАР-Медиа»

**617-001**

**Ж 72**

**Жила, Н. Г. Особенности диагностики и формулирования диагноза в детской травматологии: практическое руководство для врачей / Н. Г. Жила. - М. : ГЭОТАР- Медиа, 2016. - 112 с. : ил.**

*В практическом руководстве изложены современные подходы к формулировке клинического диагноза при острой скелетной травме у детей с учетом анатомо-физиологических особенностей растущего организма. Рассмотрены особенности клинической и инструментальной диагностики переломов и вывихов костей у пациентов детского возраста, а также представлена информация, необходимая практикующим врачам для формулирования правильного диагноза с учетом прогноза его последствий.*

*Издание предназначено врачам травматологам-ортопедам, детским хирургам, педиатрам.*

С.Н.Куценко, Т.В.Войно-Ясенецкая,  
Л.Л.Полищук, Д.А.Митюнин

617.3  
Б70

# БЛОКАДЫ в травматологии и ортопедии



  
МЕДпресс

**617.3-089.5-031.83**

**Б 70**

**Блокады в травматологии и ортопедии:  
учебное пособие / С. Н. Куценко [и др.]. - М. :  
МЕДпресс-информ, 2015. - 96 с. : ил.**

*В учебном пособии представлены классификации блокад, общие правила их выполнения, краткая характеристика анестетиков и лекарственных препаратов, описаны наиболее часто применяемые в практике травматолога-ортопеда блокады.*

*Для травматологов-ортопедов, анестезиологов, клинических ординаторов, врачей-интернов, студентов медицинских вузов, а также врачей спортивных команд.*



617-053.2

Д38

ая ассоциация детских хирургов

# ДЕТСКАЯ ХИРУРГИЯ



НАЦИОНАЛЬНОЕ РУКОВОДСТВО  
КРАТКОЕ ИЗДАНИЕ

Под редакцией проф. А.Ю. Разумовского



АССОЦИАЦИЯ  
МЕДИЦИНСКИХ  
ОБЩЕСТВ  
ПО КАЧЕСТВУ



ИЗДАТЕЛЬСКАЯ ГРУППА  
«ГЭОТАР-Медиа»

617-053.2(035)

Д 38

**Детская хирургия. Национальное  
руководство. Краткое издание:  
руководство / АСМОК ; под ред. А. Ю.  
Разумовского. - М. : ГЭОТАР- Медиа,  
2016. - 784 с. : табл.**

*Краткое издание национального руководства написано с учетом значительных успехов в современной детской хирургии. В сжатой четкой форме представлены новейшие методы визуализации патологических процессов различных органов ребенка и широкое внедрение в клиническую практику малоинвазивных методов оперативного лечения. Особое место занимает хирургия новорожденных. Руководство предназначено для детских хирургов и хирургов общего профиля, педиатров, студентов старших курсов медицинских вузов, интернов, ординаторов, аспирантов, а также врачей смежных специальностей.*



617-089.5(075.8)

С 82

**Стоун, Д. Наглядная анестезиология: учебное пособие для студентов, ординаторов / Д. Стоун, У. Фоусетт ; пер. с англ. А. В. Алексеева ; под ред. В. А. Светлова. - М. : ГЭОТАР- Медиа, 2016. - 120 с. : цв.ил., табл.**

*Учебное пособие содержит информацию по основным вопросам анестезиологии, соответствующую базовым требованиям учебной программы подготовки специалистов. Основное внимание уделено практическим аспектам применения анестезиологического пособия при хирургических вмешательствах - в акушерстве, педиатрии, нейрохирургии, а также в случае нештатных ситуаций при экстренных и неотложных вмешательствах. Издание предназначено студентам медицинских вузов, может быть полезно начинающим специалистам в анестезиологии - интернам, ординаторам первого года обучения.*



А.Ю. Разумовский, А.Ф. Дронов, А.Н. Смирнов

617-089

P17

# ЭНДОСКОПИЧЕСКАЯ ХИРУРГИЯ В ПЕДИАТРИИ

Руководство для врачей

 20 лет с Вами  
ИЗДАТЕЛЬСКАЯ ГРУППА  
«ГЭОТАР-Медиа»

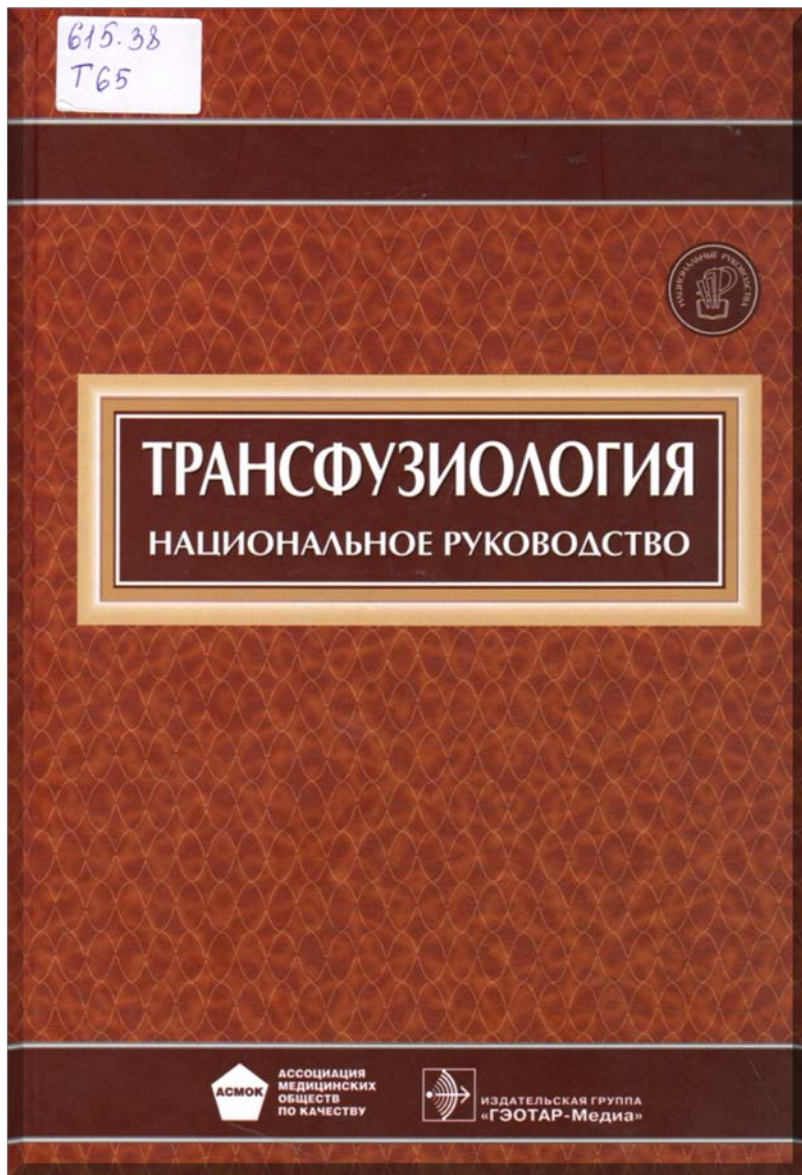
617-089

P 17

**Разумовский, А. Ю. Эндоскопическая хирургия в педиатрии: руководство / А. Ю. Разумовский, А. Ф. Дронов, А. Н. Смирнов. - М. : ГЭОТАР- Медиа, 2016. - 608 с. : ил.**

*В книге отражены детали проведения эндохирургических оперативных вмешательств, указаны возможные трудности и осложнения, способы их коррекции и вероятные исходы заболеваний. Многие из оперативных вмешательств являются оригинальными и впервые были разработаны и применены авторами книги. Издание предназначено детским хирургам, урологам, ортопедам, неонатальным хирургам, врачам-эндоскопистам, а также студентам медицинских высших учебных заведений и курсов повышения квалификации.*

# Трансфузиология



615.38

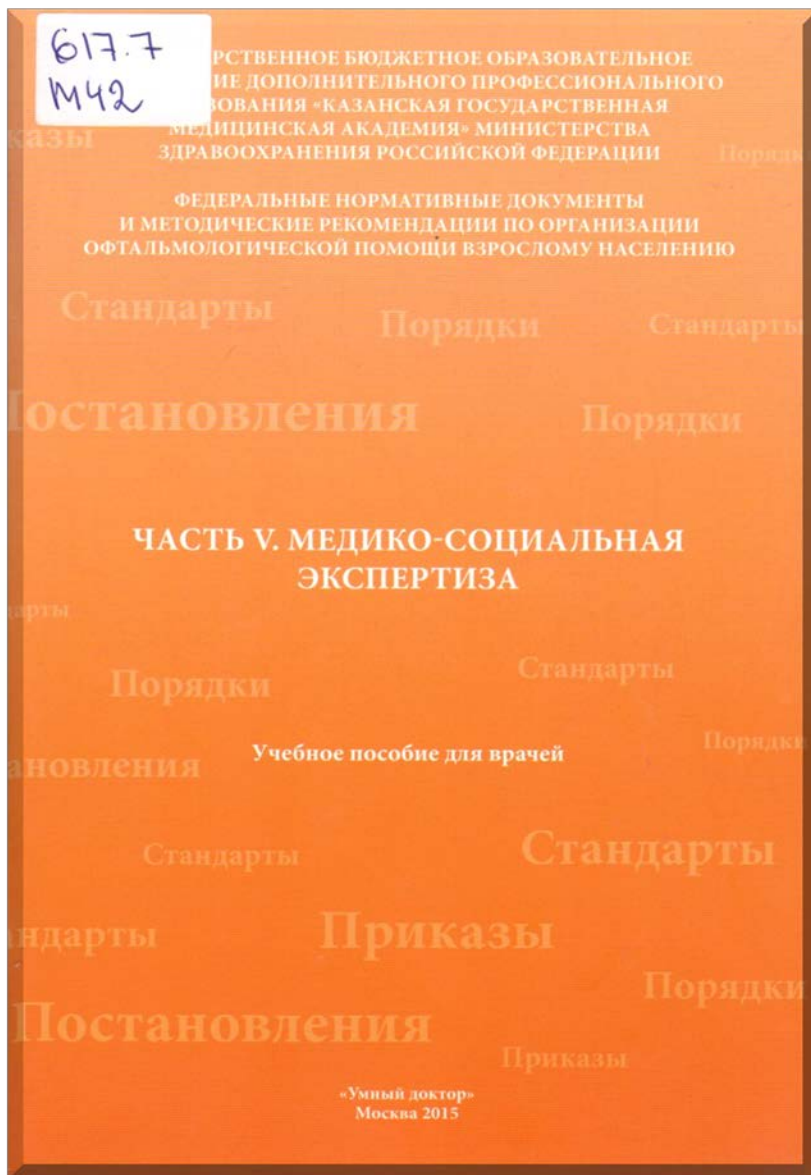
Т 65

**Трансфузиология. Национальное руководство : руководство / ассоциация медицинских обществ по качеству ; гл. ред. А. А. Рагимов. - М. : ГЭОТАР- Медиа, 2015. - 1184 с. + 1 эл. опт. диск (CD-ROM). - (Национальные руководства).**

*Национальное руководство "Трансфузиология" содержит современную и актуальную информацию об особенностях деятельности Службы крови с учетом применяемых в настоящее время современных методик заготовки, обследования и переработки донорской крови, а также методик переработки и производства препаратов донорской крови. Отдельные разделы посвящены показаниям к клиническому применению трансфузиологического пособия при различных нозологиях, рассмотрены вопросы обеспечения иммунологической безопасности гемотрансфузий. Руководство предназначено специалистам Службы крови, клиническим трансфузиологам, врачам смежных специальностей, деятельность которых связана с применением методов трансфузиологической гемокоррекции, студентам старших курсов медицинских высших учебных заведений, интернам, ординаторам, аспирантам.*



# Офтальмология

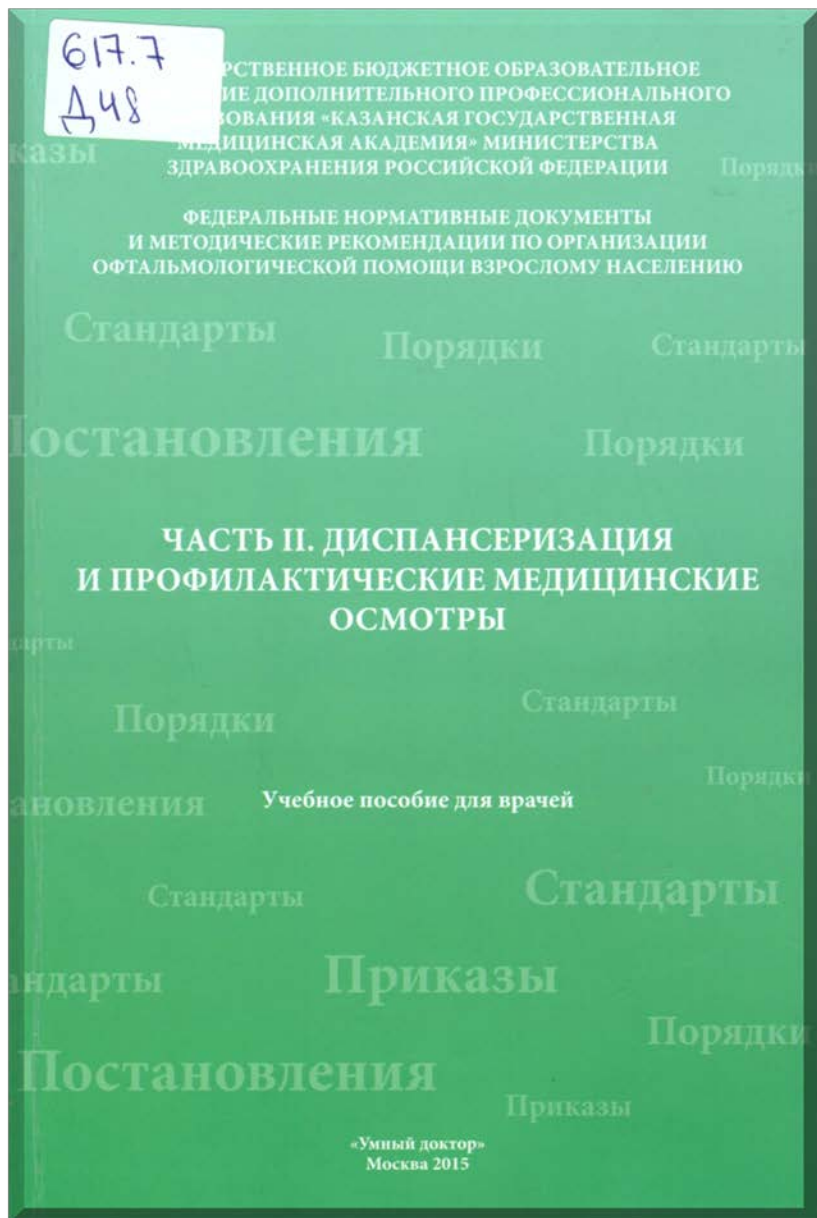


**617.7-036.865**

**М 42**

**Медико-социальная экспертиза: учебное пособие для врачей / А. Н. Амиров, Р. Н. Токинова, Э. И. Мингазова. - М. : Умный доктор, 2015. - 32 с.**

*В учебном пособии представлены действующие нормативно-правовые документы по организации и проведению медико-социальной экспертизы при заболеваниях и травмах органа зрения. Издание предназначено для системы послевузовского профессионального образования врачей-офтальмологов.*



**617.7-084**

**Д 48**

**Диспансеризация и профилактические медицинские осмотры: учебное пособие для врачей / А. Н. Амиров, Р. Н. Токинова, Э. И. Мингазова. - М. : Умный доктор, 2015. - 64 с.**

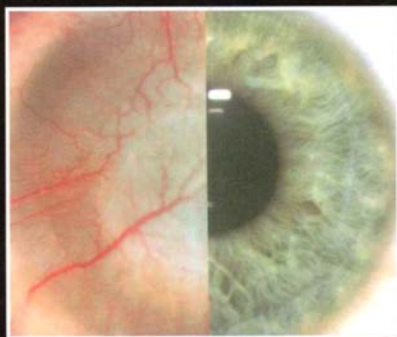
*В учебном пособии представлены действующие нормативно-правовые документы и методические рекомендации по организации и проведению диспансеризации и профилактических медицинских осмотров взрослого населения.*

*Издание предназначено для системы послевузовского профессионального образования врачей-офтальмологов.*



617.7  
Ч-49

В.Ф. Черныш, Э.В. Бойко



# ОЖОГИ ГЛАЗ

СОСТОЯНИЕ ПРОБЛЕМЫ  
И НОВЫЕ ПОДХОДЫ

2-е издание,  
переработанное и дополненное



ИЗДАТЕЛЬСКАЯ ГРУППА  
«ГЭОТАР-Медиа»

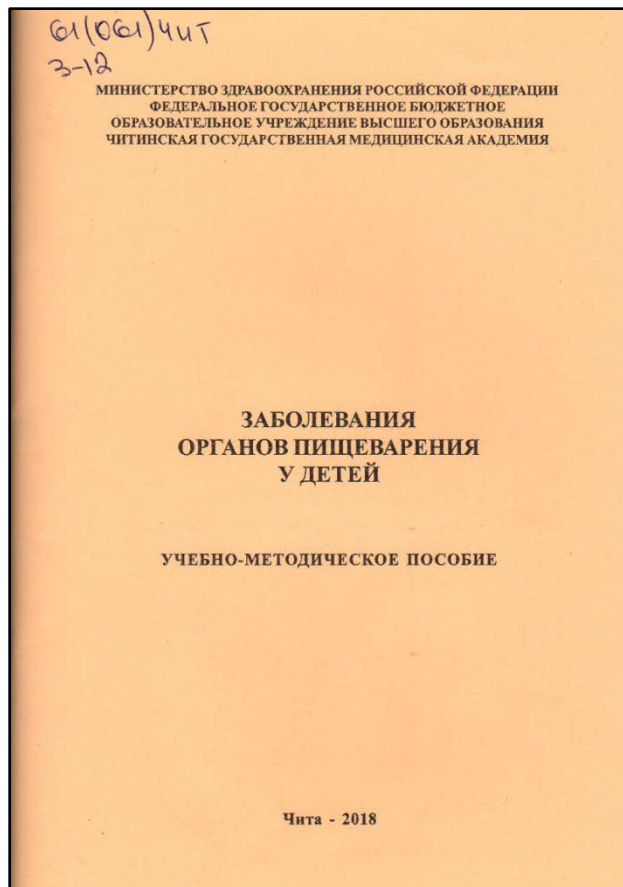
617.7-001

Ч-49

**Черныш, В. Ф. Ожоги глаз. Состояние проблемы и новые подходы: монография / В. Ф. Черныш, Э. В. Бойко. - 2-е изд., перераб. и доп. - М. : ГЭОТАР- Медиа, 2017. - 184 с. : цв. ил.**

*Книга посвящена одной из самых сложных проблем офтальмологии - ожогам глаз. В ней обобщены, систематизированы и последовательно изложены самые последние научные разработки в этой области. Приведены обновленные сведения по патофизиологии, принципам классификации ожогов глаз, а также современным методам лечения и зрительной реабилитации. Подробно рассмотрены роль и значение стволовых клеток роговичного эпителия для заживления глазной поверхности при ожоге. Особое внимание уделено важности увлажнения глаза как одного из условий успешной эпителизации роговицы. Приведена примерная схема ведения пациентов с ожогами глаз. Издание предназначено для практикующих врачей-офтальмологов как стационарного, так и поликлинического звена, а также для клинических ординаторов.*

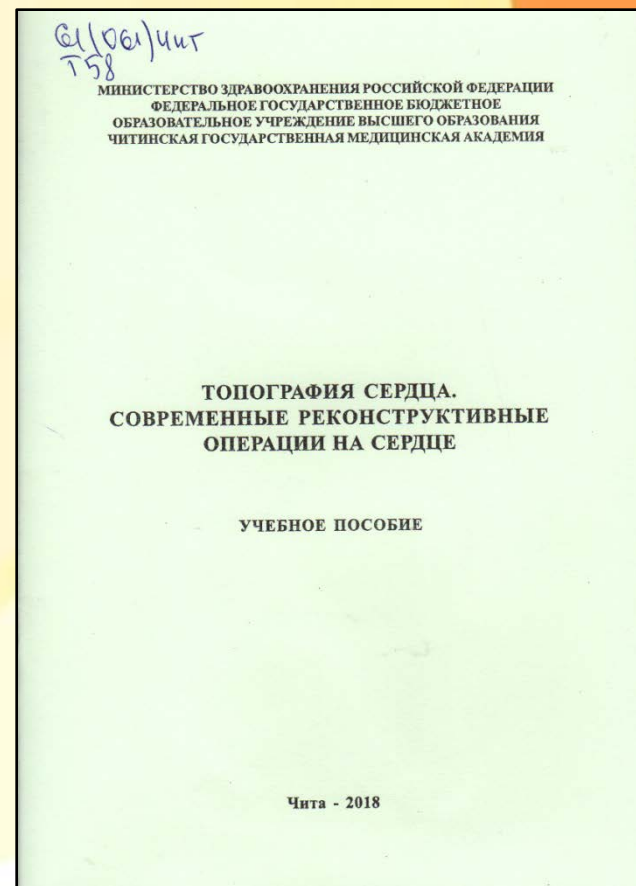
# Методические пособия преподавателей ЧГМА :



**61 (061) Чит.**

**3-12**

**Заболевания органов пищеварения у детей: учебно-методическое пособие / И. К. Богомолова [и др.] ; ЧГМА. - Чита : РИЦ ЧГМА, 2018. - 74 с. : табл.**



**61 (061) Чит.**

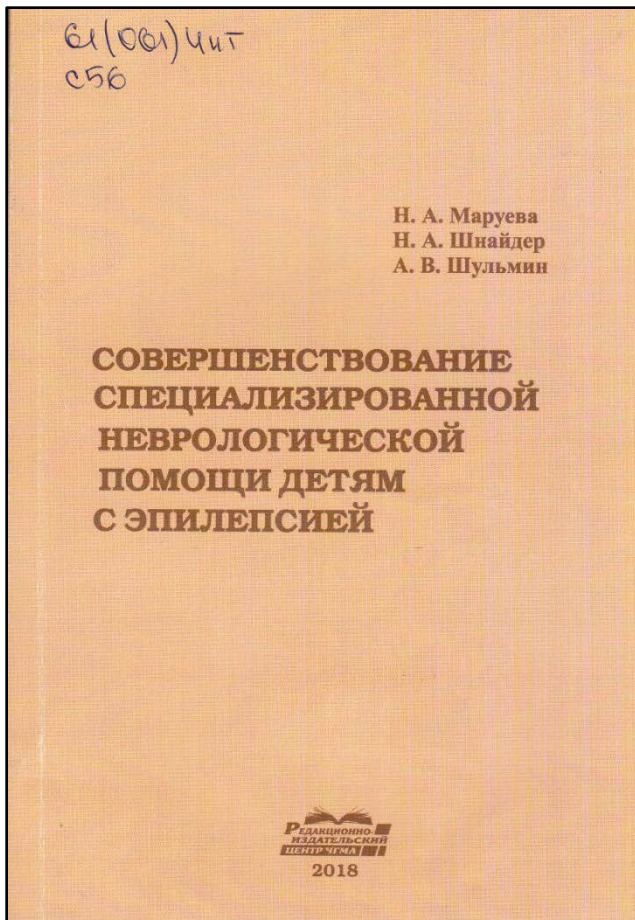
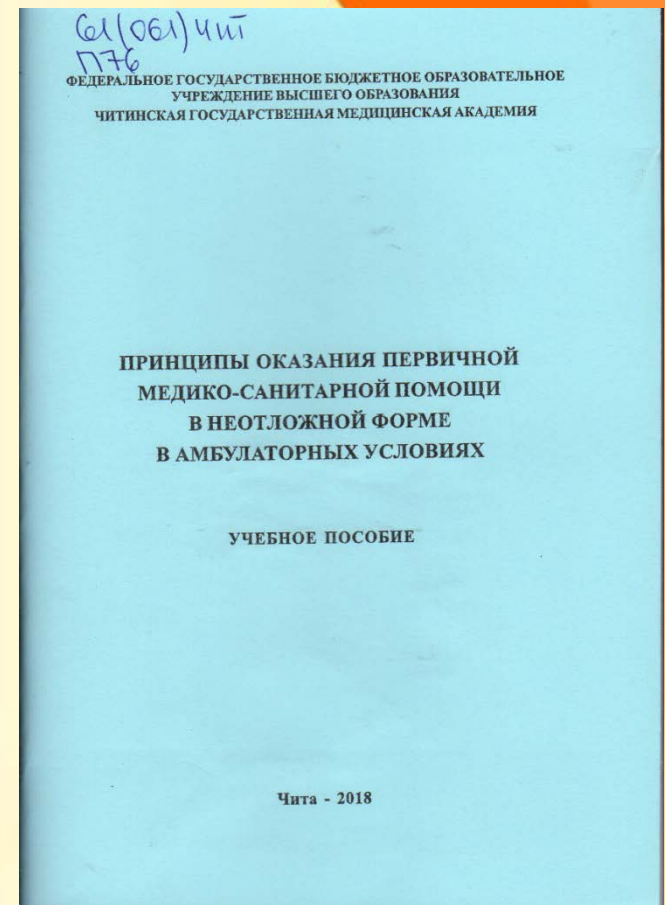
**Т 58**

**Топография сердца. Современные реконструктивные операции на сердце: учебное пособие / А. А. Кашафеева [и др.] ; ЧГМА. - Чита : РИЦ ЧГМА, 2018. - 40 с. : ил.**



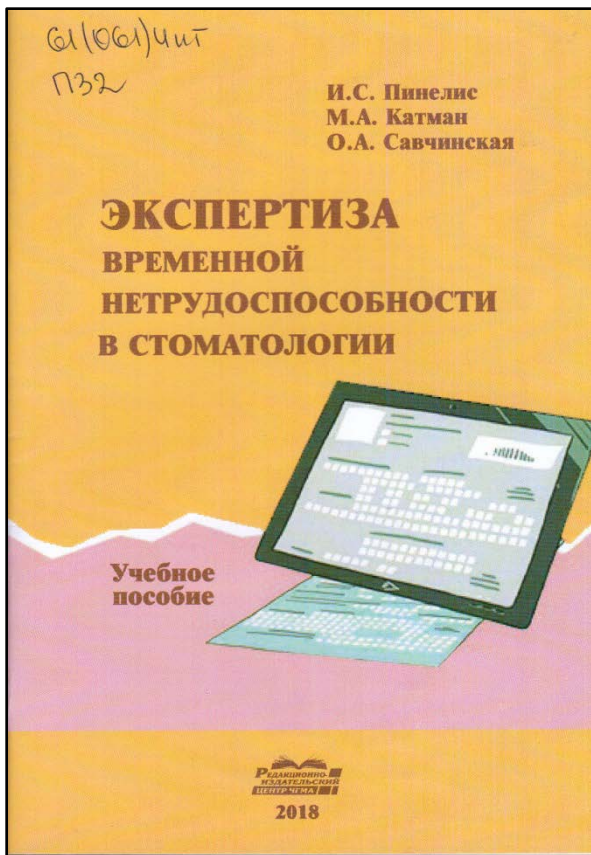
**61 (061) Чит.  
П 76**

**Принципы оказания первичной медико -  
санитарной помощи в неотложной форме в  
амбулаторных условиях: учебное пособие / ЧГМА ;  
под ред. А. Н. Мироманова ; И. К. Богомоловой. -  
Чита : РИЦ ЧГМА, 2018. - 106 с. : табл.**



**61 (061) Чит.  
С 56**

**Совершенствование специализированной  
неврологической помощи детям с эпилепсией:  
учебное пособие / Н. А. Маруева [и др.]. - Чита : РИЦ  
ЧГМА, 2018. - 118 с. : табл.**



**61 (061) Чит.**

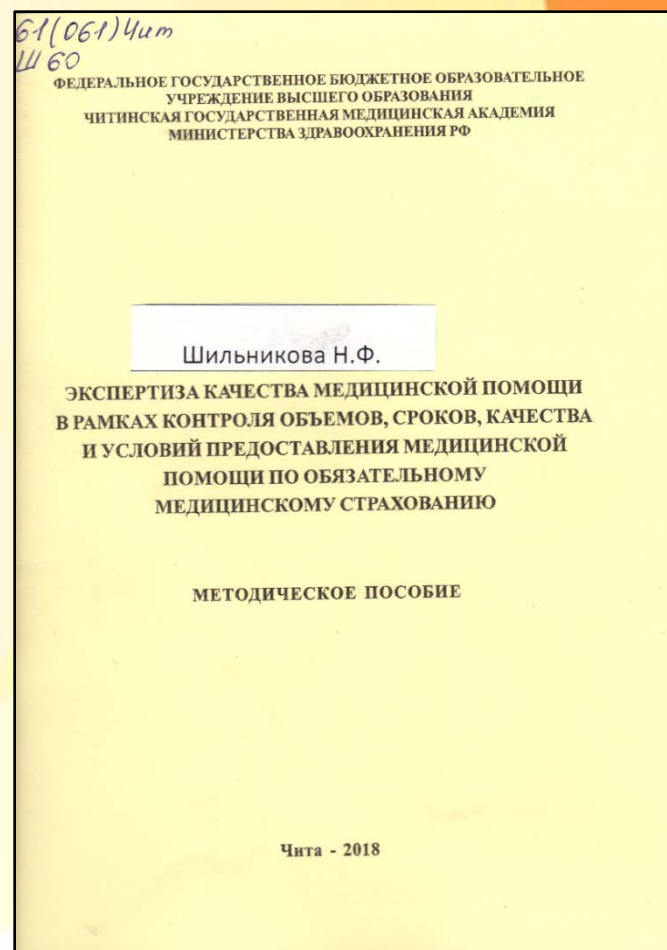
**П 32**

**Пинелис, И. С. Экспертиза временной нетрудоспособности в стоматологии : учебное пособие / И. С. Пинелис, М. А. Катман, О. А. Савчинская ; ЧГМА. - Чита : РИЦ ЧГМА, 2018. - 48 с. : табл.**

**61(061)Чит.**

**Ш 60**

**Шильникова, Н. Ф. Экспертиза качества медицинской помощи в рамках контроля объемов, сроков, качества и условий предоставления медицинской помощи по обязательному медицинскому страхованию: методическое пособие / Н. Ф. Шильникова ; ЧГМА. - Чита : РИЦ ЧГМА, 2018. - 27 с.**





61(061)чит  
кч8

ФЕДЕРАЛЬНОЕ ГОСУДАРСТВЕННОЕ БЮДЖЕТНОЕ  
ОБРАЗОВАТЕЛЬНОЕ УЧРЕЖДЕНИЕ ВЫСШЕГО ОБРАЗОВАНИЯ  
ЧИТИНСКАЯ ГОСУДАРСТВЕННАЯ МЕДИЦИНСКАЯ АКАДЕМИЯ

Клеусова Н.А.

РАБОЧАЯ ТЕТРАДЬ ПО ОБЩЕЙ БИОЛОГИИ

РАЗДЕЛ " ЦИТОЛОГИЯ"

**61 (061) Чит.**

**К 48**

**Клеусова, Н. А. Рабочая тетрадь по общей биологии. Раздел "Цитология« : учебное пособие / Н. А. Клеусова ; ЧГМА. - Чита : РИЦ ЧГМА, 2018. - 42 с.**

**61 (061) Чит.**

**М 69**

**Михайлова, Л. А. Гигиеническое значение солнечной радиации: учебное пособие / Л. А. Михайлова, Б. В. Нимаева ; ЧГМА. - Чита : РИЦ ЧГМА, 2018. - 59 с. : ил., табл.**

61(061)чит  
м69

ФЕДЕРАЛЬНОЕ ГОСУДАРСТВЕННОЕ БЮДЖЕТНОЕ  
ОБРАЗОВАТЕЛЬНОЕ УЧРЕЖДЕНИЕ  
ВЫСШЕГО ОБРАЗОВАНИЯ  
ЧИТИНСКАЯ ГОСУДАРСТВЕННАЯ МЕДИЦИНСКАЯ АКАДЕМИЯ

Михайлова Л.А.  
Нимаева Б.В.

ГИГИЕНИЧЕСКОЕ ЗНАЧЕНИЕ  
СОЛНЕЧНОЙ РАДИАЦИИ

УЧЕБНОЕ ПОСОБИЕ

Чита - 2018

61(061)чит  
А13

ФЕДЕРАЛЬНОЕ ГОСУДАРСТВЕННОЕ БЮДЖЕТНОЕ ОБРАЗОВАТЕЛЬНОЕ  
УЧРЕЖДЕНИЕ ВЫСШЕГО ОБРАЗОВАНИЯ  
ЧИТИНСКАЯ ГОСУДАРСТВЕННАЯ МЕДИЦИНСКАЯ АКАДЕМИЯ

АБДОМИНАЛЬНЫЙ ТУБЕРКУЛЕЗ:  
ДИАГНОСТИКА  
ХИРУРГИЧЕСКАЯ ТАКТИКА

УЧЕБНОЕ ПОСОБИЕ

Чита - 2018

**61 (061) Чит.**

**А 13**

**Абдоминальный туберкулез: диагностика, хирургическая тактика: учебное пособие / Е. Е. Байке [и др.] ; ЧГМА. - Чита : РИЦ ЧГМА, 2018. - 44 с.**

61(061)Чит.

М 30

**Маршрутизация при некоторых заболеваниях детей и подростков на этапах оказания первичной медико-санитарной помощи: учебное пособие / А. Б. Долина [и др.] ; под общ. ред.: Н. Л. Потаповой, Н. А. Миромановой, Е. В. Андреевой. - Чита : РИЦ ЧГМА, 2018. - 97 с.**

61(061)Чит.

М 30

ФЕДЕРАЛЬНОЕ ГОСУДАРСТВЕННОЕ БЮДЖЕТНОЕ  
ОБРАЗОВАТЕЛЬНОЕ УЧРЕЖДЕНИЕ ВЫСШЕГО ОБРАЗОВАНИЯ  
ЧИТНИНСКАЯ ГОСУДАРСТВЕННАЯ МЕДИЦИНСКАЯ АКАДЕМИЯ  
МИНИСТЕРСТВА ЗДРАВООХРАНЕНИЯ РФ

МАРШРУТИЗАЦИЯ ПРИ НЕКОТОРЫХ  
ЗАБОЛЕВАНИЯХ ДЕТЕЙ И ПОДРОСТКОВ  
НА ЭТАПАХ ОКАЗАНИЯ ПЕРВИЧНОЙ  
МЕДИКО-САНИТАРНОЙ ПОМОЩИ

УЧЕБНОЕ ПОСОБИЕ

Чита - 2018

61(061)Чит.

О-28

**Общий уход за ребенком: учебное пособие  
/ А. С. Панченко [и др.]. ; ЧГМА. - Чита :  
РИЦ ЧГМА, 2018. - 113 с. : ил.**

61(061)Чит

О-28

ФЕДЕРАЛЬНОЕ ГОСУДАРСТВЕННОЕ БЮДЖЕТНОЕ  
ОБРАЗОВАТЕЛЬНОЕ УЧРЕЖДЕНИЕ ВЫСШЕГО ОБРАЗОВАНИЯ  
ЧИТНИНСКАЯ ГОСУДАРСТВЕННАЯ МЕДИЦИНСКАЯ АКАДЕМИЯ  
МИНИСТЕРСТВО ЗДРАВООХРАНЕНИЯ РОССИЙСКОЙ ФЕДЕРАЦИИ

ОБЩИЙ УХОД  
ЗА РЕБЕНКОМ

УЧЕБНОЕ ПОСОБИЕ

Чита - 2018



61(061)Чит  
Ш 24



Н.М. Шаповалова

## ИЗ ПРОШЛОГО В БУДУЩЕ

История клиники  
Читинской государственной  
медицинской академии  
1963-2018 гг.



РЕАКЦИОННО-  
ЭКОЛОГИЧЕСКИЙ  
УНИВЕРСИТЕТ  
2018

**61(061)Чит.**

**Ш 24**

**Шаповалова, Н. М. Из прошлого в будущее. История клиники Читинской государственной медицинской академии 1963 - 2018 гг.: научное издание / Н. М. Шаповалова ; ЧГМА. - Чита : РИЦ ЧГМА, 2018. - 127 с.**

*В книги представлены история создания, становления и развития клиники ЧГМА, очерки о людях, которые работали в ее стенах, этапы внедрения новых технологий оказания стоматологической помощи в Забайкалье. Издание представляет исторический интерес; может быть рекомендовано широкому кругу читателей, особенно медицинской общественности.*

Ю.С. Лобанов  
К.Г. Шаповалов  
С.Л. Лобанов

61(061)Чит.  
Л68

# Эндотелиальная дисфункция и микроциркуляция при интраабдоминальной гипертензии в хирургии



**61(061)Чит**

**Л 68**

**Лобанов, Ю. С. Эндотелиальная дисфункция и микроциркуляция при интраабдоминальной гипертензии в хирургии: монография / Ю. С. Лобанов, К. Г. Шаповалов, С. Л. Лобанов ; ЧГМА. - Чита : ЧГМА, 2018. - 112 с. : ил.**

*Монография посвящена проблеме возникающих на фоне интраабдоминальной гипертензии изменений микроциркуляции и функции эндотелия. Одной из важных клинических угроз в хирургической агрессологии являются тромбозы и тромбоемболии. Изучение патофизиологических реакций при искусственно созданной, относительно непродолжительной внутрибрюшной гипертензии, во время лапароскопических операций, дает возможность поиска биологических маркеров развития осложнений, которые требуют адекватной современной профилактики. Книга предназначена для широкого круга врачей, а также студентов, курсантов и клинических ординаторов хирургических специальностей.*



61(061)чит  
3-17

Д. Н. Зайцев, А. В. Говорин

## СЕРДЕЧНО-СОСУДИСТЫЕ НАРУШЕНИЯ ПРИ ХРОНИЧЕСКОМ ПРОСТАТИТЕ



**61 (061) Чит.**

**3-17**

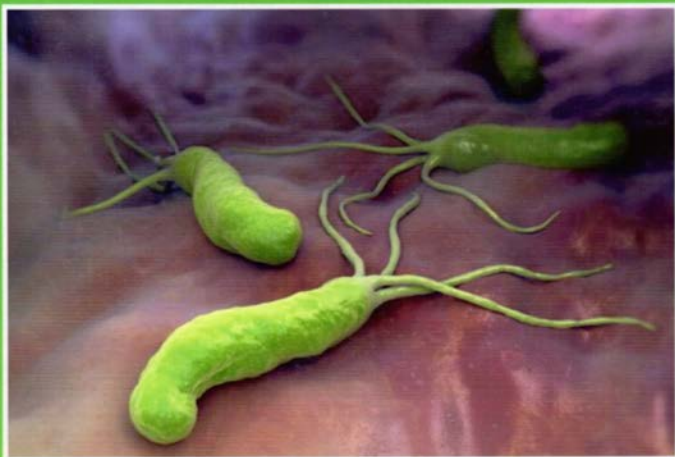
**Зайцев, Д. Н. Сердечно - сосудистые нарушения при хроническом простатите : монография / Д. Н. Зайцев, А. В. Говорин ; ЧГМА. - Чита : РИЦ ЧГМА, 2018. - 126 с. : табл.**

*Монография посвящена вопросам патогенеза и клиническим особенностям поражения сердечно-сосудистой системы при хроническом простатите.*

*Впервые в комплексной взаимосвязи изучены закономерности структурно-функциональных нарушений миокарда, сердечных аритмий, изменения суточного профиля артериального давления, а также определена роль андрогенного дефицита, дислипидермии, иммунных и метаболических нарушений в развитии сердечно-сосудистых расстройств у больных хроническим простатитом. Представлены прогностические критерии развития раннего атеросклероза и диагностической дисфункции левого желудочка у больных хроническим простатитом. Монография предназначена для врачей кардиологов, патофизиологов, урологов, а также студентов старших курсов медицинских вузов.*

61(061)Чит  
Я 96

А.А. Яшнов  
С.Л. Лобанов



## Желчнокаменная болезнь и HELICOBACTER PYLORI

61(061)Чит.

Я 96

**Яшнов, А. А. Желчнокаменная болезнь и HELICOBACTER PYLORI : монография / А. А. Яшнов, С. Л. Лобанов ; ЧГМА. - Чита : ЧГМА, 2018. - 112 с. : ил.**

*Монография посвящена проблеме осложнений желчнокаменной болезни. Как известно, несмотря на активную плановую санацию камненосителей, число осложненных форм болезни не уменьшается. Особую опасность представляет острый холецистит, который в совокупности с общесоматической патологией, особенно у пожилых пациентов, нередко приводит к летальным исходам. Сначала 2000–х г., стали появляться сведения об участии Helicobacter pylori в развитии желчнокаменной болезни. Неясной является роль Helicobacter pylori в развитии воспалительных осложнений желчнокаменной болезни.*

*Данная работа посвящена анализу современного состояния данной проблемы.*

*Книга предназначена для врачей хирургов, терапевтов, гастроэнтерологов, студентов старших курсов медицинских ВУЗов.*



# *Спасибо за внимание!*



*Выставку подготовили:  
Зав. отделом обслуживания  
научной литературой: Гурулева В.Х.  
Главный библиотекарь : Илюхина О.И.*