

МИНИСТЕРСТВО ОБРАЗОВАНИЯ, НАУКИ И МОЛОДЕЖНОЙ ПОЛИТИКИ
ЗАБАЙКАЛЬСКОГО КРАЯ
ГОСУДАРСТВЕННОЕ БЮДЖЕТНОЕ ОБРАЗОВАТЕЛЬНОЕ УЧРЕЖДЕНИЕ
ВЫСШЕГО ПРОФЕССИОНАЛЬНОГО ОБРАЗОВАНИЯ
ЧИТИНСКАЯ ГОСУДАРСТВЕННАЯ МЕДИЦИНСКАЯ АКАДЕМИЯ

МОЛОДЕЖЬ ЗАБАЙКАЛЬЯ: ЗДОРОВАЯ НАЦИЯ - УСТОЙЧИВОЕ РАЗВИТИЕ РЕГИОНА

**Материалы XVII Международной
молодежной научно-практической
конференции**

**г. Чита
9-10 апреля 2015 г.**

Часть II

УДК 378.147.88
ББК 74.5
М 34

Молодежь Забайкалья: здоровая нация - устойчивое развитие региона: Материалы XVII Международной молодежной научно-практической конференции (Чита, 9-10 апреля 2015 г.). - Ч. 1. - Чита: РИЦ ЧГМА, 2015. - 180 с.

ISBN 978-5-904934-07-1

В настоящий сборник включены научные работы, выполненные молодыми учеными Забайкалья, Сибири, Москвы и Монголии. В работах рассматриваются актуальные научные и практические проблемы здравоохранения, экологии, образования, экономики транспорта, сельского хозяйства, промышленности и других отраслей народного хозяйства.

Сборник адресован студентам, аспирантам и преподавателям высших учебных заведений, научным работникам.

Ответственный за выпуск
Куратор МНО ГБОУ ВПО ЧГМА к.м.н. Серкин Д.М.

МОЛОДЕЖЬ, СОЦИАЛЬНО-ПСИХОЛОГИЧЕСКИЕ И ДЕМОГРАФИЧЕСКИЕ ПРОБЛЕМЫ

Т. В. Белобородкина

Научный руководитель: Н.М. Ковалева, к.г.н., доцент
Забайкальский институт железнодорожного транспорта, г. Чита, Россия

КАЧЕСТВО ЖИЗНИ НАСЕЛЕНИЯ КАК ФАКТОР РАЗВИТИЯ РЕГИОНА

На сегодняшний день современный мир характеризуется устойчивым переходом наиболее развитых стран на принципиально новую стадию развития - постиндустриальное общество. Следовательно, и человек вступает в новую эру - эру качества. Качество становится основным показателем жизнедеятельности человека. Понятие "качество жизни" используется в таких науках как социология, экономика, политология, медицина и в некоторых других областях.

В узком смысле, данное определение трактуется, как степень удовлетворения материальных, духовных и социальных потребностей человека. Данные понятия качества жизни следует рассматривать как качество жизни коллективного субъекта, состоящего из качеств жизни каждого гражданина. Это "всеобщее" качество жизни требует улучшения во всех аспектах и должно измеряться и оцениваться по объективным и субъективным показателям по отношению к целевому критерию (эталону), ориентированному на реальную перспективу социально-экономического развития страны в целом.

Таким образом, качество жизни населения определяется жизненными потенциалами общества, входящих в него социальных групп, отдельных граждан и соответствием характеристик процессов, средств, условий и результатов их жизнедеятельности социально-позитивным потребностям, ценностям и целям.

Забайкальский край - административно-территориальная единица Российской Федерации, субъект Российской Федерации, расположенный в восточной части Забайкалья. Входит в состав Сибирского федерального округа, занимает важное геополитическое положение, обеспечивающее экономические и транспортные связи между странами Европы, западными регионами России, Китаем и странами Азиатско-Тихоокеанского региона. Восточное Забайкалье - один из самых специфичных регионов по комплексу природных условий не только на востоке страны, но и среди всей совокупности территориальных единиц России. Природа края отличается своей экстремальностью, что предъявляет особые требования к созданию надлежащей инфраструктуры для нормального существования людей. Особенностью Забайкальского края является его особое географическое положение - удаленность от центров, высших по иерархии, которая исчисляется тысячами километров и превращает край, по исторической аналогии, в своеобразный буфер между экономическими районами разной специализации и разного уровня развития.

Тенденцией последнего времени является актуальность изучения такой категории как качество жизни населения, прежде всего, это характеризуется усиливающимся разрывом, который складывается между растущей ролью качества жизни населения во всех аспектах развития современного цивилизованного общества, и резким ухудшением качества жизни в российских городах, наш край не исключение.

На территории Забайкальского края уровень его развития носит весьма своеобразный характер. Отражение этого характера компонентов жизненной среды, может развиваться под воздействием жизненных условий, включая региональные условия, что означает состояние социально - бытовой инфраструктуры, характер социально-экономических отношений, источники формирования доходов, характер занятости населения, демографическое состояние, характеризующее составом населения его мобильностью и течением процессов воспроизводства.

По данным международного информационного агентства "Россия сегодня" на 2014 год, представлен рейтинг российских регионов по качеству жизни, где из 83 субъектов Российской Федерации Забайкальский край занимает 73 место. Сложившаяся ситуация прежде всего связана с трудным экономическим положением населения, нарастанием загрязнения не только природной, но и социальной среды. Последнее проявляется в социальной деградации части населения, в

ухудшении физического здоровья, уменьшении средней продолжительности жизни, повышении уровня смертности, росте преступности и т.п. Переход к новым экономическим отношениям усиливает такие негативные тенденции, как абсолютный и относительный рост численности населения с денежными доходами ниже величины прожиточного минимума, возрастание разделения доходов различных групп населения, ухудшение социальной защищенности многих категорий населения, особенно при снижении их дееспособности.

Для выявления состояния качества жизни населения края, был проведен анализ уровня жизни за 2013 и 2014 год, как одного из его составляющих элементов.

Анализ уровня жизни населения Забайкальского края за 2013- 2014 года

Показатель	Темп роста, %	
	2013 год	2014 год
среднемесячная номинальная начисленная заработная плата, в том числе:	388,6	377,4
обработывающие производства	125,3	118,4
образование	121,3	116,1
здравоохранение и предоставление социальных услуг	113,5	112,3
сельское хозяйство	28,5	30,6

Проведя анализ уровня жизни Забайкальского края по некоторым показателям, как одного из составляющих качества жизни, можно сделать вывод, что уровень жизни населения значительно снизился, исключение составляет лишь сельское хозяйство.

Одним из факторов повышения качества жизни населения может служить формирование региональной социальной политики, где приоритетное значение будет развитие социальных программ. Региональная социальная политика Забайкальского края представляет собой поддержку населения, которое находится в сложной жизненной ситуации, а также создание условий для того, чтобы каждый человек мог самостоятельно формировать стабильные, благополучные социальные позиции, как для себя индивидуально, так и для своей семьи.

На сегодняшний день в Забайкальском крае стратегия социально-экономического развития на период до 2030 года, утверждена постановлением Правительства Забайкальского края от 26 декабря 2013 года №586. В данном постановлении изложен подраздел 11.3. "Зона территориального развития" в новой редакции:

"Забайкальский край включен в перечень субъектов Российской Федерации, на территории которых допускается создание зоны территориального развития (постановление Правительства Российской Федерации от 10 апреля 2013 года № 326.) Из 31 субъекта Забайкальского края в эту зону вошли лишь 8 районов, включая городской округ "Город Чита". Численность населения в зоне на 01 января 2014 года - 576,3 тыс. человек, площадь территории зоны - 79,3 тыс. кв. км.

Государственная поддержка резидентов зоны территориального развития в Забайкальском крае будет осуществляться в соответствии с законодательной базой и будет подкреплена следующими механизмами:

- резидентам зоны территориального развития будут предоставляться налоговые льготы, в том числе снижение ставки налога на прибыль, в части сумм налога на прибыль, зачисляемых в бюджет Забайкальского края;
- снижение ставки налога на имущество организаций;
- предоставление инвестиционного налогового кредита по налогу на прибыль организаций (в части суммы такого налога, подлежащей зачислению в бюджет Забайкальского края);
- предполагается реализация 67 инвестиционных проектов, в различных сферах нашего региона, что привлечет дополнительный доход в структуру экономики и как следствие повышение качества жизни населения;
- планируется осуществить строительство объектов инженерной, транспортной и иных инфраструктур.

Таким образом, исходя из вышесказанного, можно сделать ряд выводов:

- Качество жизни населения является особо значимой категорией, имеющей свои территориальные особенности, Забайкальский край тому не исключение.

- Повышение уровня качества жизни во многом будет зависеть от состояния уровня жизни;
- Большую роль в развитии региона будут играть механизмы региональной социальной политики.

Литература

1. Федеральный Закон от 28.12.2013 № 442-ФЗ (в ред. от 21.07.2014 № 256-ФЗ) "Об основах социального обслуживания граждан в Российской Федерации"
2. Федеральный Закон от 18.02.2009 года № 134-ЗК "О порядке установления величины прожиточного минимума в Забайкальском крае".
3. "Территориальные аспекты исследования социального здоровья населения" (Методология. Показатели. Практика.) (монография): Булаев В.М., Ковалева Н.М., Улан - Удэ: БНЦ СО РАН. 2012г.
4. "Вопросы теории и методологии в исследовании социального здоровья" Материалы Международной конференции "Устойчивое развитие регионов: стратегические инициативы и партнерство" г. Пермь, ПГУ 2012 г.

Е.В. Борщевская

Научный руководитель: Н. П. Шишкина, к.э.н., доцент
Читинский институт (филиал) ФГБОУ ВПО "БГУЭП", г. Чита, Россия

МИГРАЦИОННАЯ СИТУАЦИЯ В ЗАБАЙКАЛЬСКОМ КРАЕ

В силу своего особого геополитического положения Забайкальский край стал достаточно активным регионом России, на территории которого интенсивно развиваются миграционные процессы. С одной стороны, это стратегически важный для России регион, богатый природными ресурсами, со слабозаселенной территорией, граничащей с двумя азиатскими государствами - Монголией и Китаем. Забайкальский край сегодня - один из основных регионов, через который проходят миграционные потоки из Китая в Россию.

С другой стороны, он значительно удален от основных жизненных центров западной части страны. Вместе с тем, это один из наиболее проблемных регионов РФ. Здесь высокий уровень безработицы, самая высокая преступность, относительно низкие зарплаты. И, конечно же, все это наложило свой отпечаток на миграционную ситуацию в Забайкальском крае.

Забайкальский край является территорией с достаточно высоким уровнем развития миграционных процессов. Основная часть перемещений населения происходит внутри региона, в то же время отмечается отток населения из региона и положительный показатель притока внешней трудовой миграции.

На протяжении последних 20 лет численность населения постепенно сокращается. Данные Росстата дают основания утверждать, что в последние годы это происходит не столько за счет естественной убыли, сколько за счет миграционного оттока.

И очень грустно осознавать, что большая часть населения, которая покидает наш край - это молодежь. Главная причина, по которой молодые люди покидают наш край - это низкий уровень жизни. Множество проблем, таких как недоступность жилья, недовольство высокими ценами, неразвитость инфраструктуры, транспортная удаленность от центральных регионов страны, а также проблемы в трудоустройстве молодых специалистов, вынуждают молодежь покидать Забайкальский край.

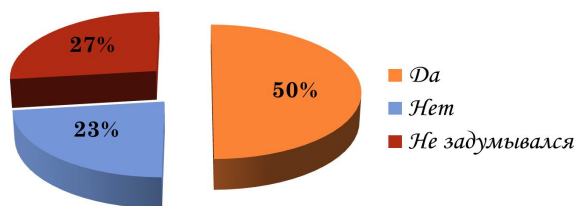
При изучении миграционных процессов было проведено социологическое исследование, в форме опроса. Для этого опрошено 100 человек - студентов Читинского института БГУЭП с 1 по 4 курсы. И вот какие получены результаты.

Начнем с того, что 50 % опрошенных студентов хотят уехать из Забайкальского края после окончания института, 23 % - не собираются и 27 % - не задумывались об этом.

Следует отметить, что чем старше курс, тем больше студентов, которые хотели бы уехать из края, а чем младше курс, тем больше студентов, которые даже не задумывались об этом.

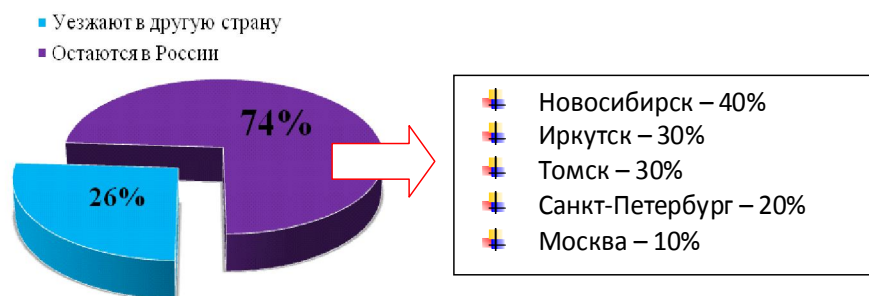
Причины, по которым студенты собираются остаться в крае - в основном это семейные обстоятельства, отсутствие возможностей для переезда. Всего лишь несколько студентов отметили, что они остаются, потому что любят свой край, они хотят развивать экономику, поднимать свой край "с колен".

Собираетесь ли вы уехать из Заб. края?



Поговорим о тех, кто бы хотел уехать из края. Причины их возможного отъезда совершенно разные, но в большинстве случаев это отсутствие перспектив в нашем крае и городе. В частности, многие отмечали, что в других городах больше возможностей найти работу по соответствующей профессии.

Следует отметить, что 26% опрошенных, которые собираются уехать, вообще задумываются о том, чтобы покинуть страну, переехав, например, в Китай, Англию, Австралию, Беларусь. Из оставшихся, это 74%, покидают наш край, но собираются остаться в России и в большинстве случаев они собираются уехать в Новосибирск, Иркутск, Томск, потом уже в Санкт-Петербург и в Москву.



И это всего лишь малая часть людей, собирающихся покинуть наш край. Ведь опрошены были только студенты ЧИБГУЭП. Численность молодых людей, которые учатся в других вузах нашего края гораздо больше.

Полученные результаты говорят о критической миграционной ситуации у нас в крае. Существует реальная опасность того, что большинство молодых образованных людей - тех, кто уже через два - три года будут готовы начать свою профессиональную деятельность и могли бы кардинально изменить судьбу Забайкалья, навсегда покинут регион. При этом высока вероятность того, что среди них будет значительная часть самых подготовленных, целеустремленных, заинтересованных в прогрессе в своей профессиональной области молодых людей.

Итак, на основании вышеперечисленного можно сделать вывод о том, что миграционные процессы оказывают серьезное влияние на динамику развития нашего региона. Если в ближайшие 10 лет экономическая ситуация в крае не изменится, это может привести к значительному оттоку молодого населения в другие районы. У нашего края есть огромный потенциал и возможности для создания полного цикла горнорудного, лесного и других территориально-производственных комплексов. Поэтому следует полагать, что создание новых рабочих мест должно стать одним из приоритетных направлений развития края.

*Я.В. Герасимова*Научный руководитель: А.В. Сахаров, д.м.н., доцент
Читинская государственная медицинская академия, г. Чита, Россия**АЛКОГОЛЬНАЯ СМЕРТНОСТЬ В ЗАБАЙКАЛЬСКОМ КРАЕ
(РАСЧЕТЫ И АНАЛИЗ)**

В последние десятилетия в литературе широко обсуждается возможность существенного влияния алкоголя на высокие показатели смертности населения. В тоже время вопрос о связи потребления алкоголя и смертности является до конца не исследованным, в том числе ввиду отсутствия единых подходов к изучению этой проблемы и отсутствия соответствующего учета алкоголь-ассоциированных заболеваний. Тем более многие её нозологии стали учитывать лишь с 2005 года.

Целью настоящей работы стал анализ в Забайкалье современной ситуации с алкогольной смертностью, непосредственно связанной с алкоголем (анализ прямых алкогольных потерь).

Материал и методы. Для изучения алкоголь-ассоциированной смертности населения Забайкальского края были проанализированы данные, полученные из документов, хранящихся в Государственном архиве Забайкальского края (с 1975 по 1994 гг.), ТО ФС Государственной статистики по Забайкальскому краю (с 1995 по 2013 гг.). Статистическая обработка полученных результатов осуществлялась с применением пакета анализа Microsoft Excel.

Результаты. По нашему мнению, смертность, непосредственно связанная с алкоголем, включает две основные группы причин - это отравления алкоголем и алкоголь-ассоциированные соматические заболевания, выступающие в качестве основной причины смерти.

В 2014 году распространенность смертельных отравлений алкоголем в Забайкальском крае составила 17,8 на 100 тыс. человек населения (в 2013 году - 22,8 на 100 тыс.), по величине этого показателя регион в прошлом году оказался на 13 месте в Российской Федерации; максимальной она была в 2003 году - 68,8 на 100 тыс. Частота таких случаев в нашем регионе по-прежнему в 2,7 раза выше, чем в среднем по России и в 2,1 раза выше, чем в СибФО, хотя в последнее десятилетие отмечается существенное снижение этого вида смертности. В 2013 году показатель отравлений алкоголем в сельской местности составил 23,8 на 100 тыс. человек населения, в городской - 22,2 на 100 тыс. Высокая смертность по этой причине регистрируется в трудоспособном возрасте - 26,0 на 100 тыс. населения в 2013 году. Среди умерших от случайных отравлений алкоголем преобладают мужчины, так в 2013 году в Забайкалье "мужских" отравлений было 70,7% (176), "женских" - 29,3% (73); соотношение 2,4 : 1. Показатель этого вида смертности в мужской популяции региона составил 33,6 на 100 тыс. населения в 2013 году, в женской - 12,8 на 100 тыс. соответствующего пола.

Наши расчеты показали, что на смертность от случайных отравлений алкоголем в Забайкальском крае в среднем за 2005-2013 гг. пришлось 2,4% (3 468) от всей смертности населения края (142 395) и 12,0% от смертности по причине внешних факторов (28 849). При этом доля смертности по этой причине в структуре общей смертности существенно снизилась за последнее десятилетие (с 3,8% в 2005 до 1,8% в 2014 году).

Что касается смертности от алкоголь-ассоциированных заболеваний, согласно МКБ-10, не вызывает сомнений смертельный исход у человека в результате следующих соматических причин алкогольной смерти: психические и поведенческие расстройства, вызванные употреблением алкоголя; дегенерация нервной системы, вызванная алкоголем; алкогольная полиневропатия; алкогольная миопатия; алкогольная кардиомиопатия; алкогольная болезнь печени; панкреатит алкогольной этиологии. Большую часть этих причин с 2005 года учитывают органы государственной статистики.

Показатель смертности от психических и поведенческих расстройств, вызванных употреблением алкоголя, в Забайкалье составил в 2013 году 6,8 на 100 тыс. населения (в 1975 году он был 0,49 на 100 тыс. населения). В трудоспособном возрасте показатель смертности от данной причины в 2013 году был равен 7,3 на 100 тыс. При этом в мужской популяции региона он в 3,5 раза выше, чем в женской (10,7 и 3,1 на 100 тыс. населения соответствующего пола в 2013 году). Существенной разницы между показателями смертности от алкоголизма в сельской местности и городских поселениях не установлено.

Смертность от алкогольной болезни печени в регионе существенно выросла за последние 15 лет (с 0,5 на 100 тыс. населения в 1998 году до 10,7 в 2013 году). У лиц в трудоспособном возрасте показатель составил 10,8 на 100 тыс. в 2013 году. Среди умерших по причине алкогольной болезни печени закономерно преобладают мужчины, так в 2013 году в Забайкальском крае "мужских" смертей было 60,7 % (71), "женских" - 39,3 % (46); соотношение 1,5 : 1. Показатель в мужской популяции составил 13,5 на 100 тыс. мужчин, в женской - 8,0 на 100 тыс. женщин. В городских и сельских поселениях показатели смертности населения от алкогольных гепатитов и циррозов практически не отличались. Смертность по причине панкреатита алкогольной этиологии в нашем регионе за шесть последних лет остается стабильной, показатель в 2013 году составил 0,3 на 100 тыс. населения. Чуть выше смертность в результате алкогольной дегенерации нервной системы - 1,1 на 100 тыс. населения в 2013 году.

Показатель смертности по причине алкогольной кардиомиопатии, начиная с момента учета, имеет тенденцию к снижению в Забайкальском крае: с 59,1 на 100 тыс. населения в 2005 году до 19,0 на 100 тыс. в 2013 году.

При этом данный вид смертности у лиц в трудоспособном возрасте несколько выше, чем в общей популяции - 23,1 на 100 тыс. человек населения в 2013 году. Среди умерших по причине алкогольной кардиомиопатии значимо преобладают мужчины, так в 2013 году в Забайкальском крае мужчин в данной группе было 74,5 % (155), женщин - 25,5 % (53); соотношение 2,9 : 1. Показатель в мужской популяции составил 29,6 на 100 тыс. мужчин, в женской - 9,3 на 100 тыс. женщин. Кроме того, в сельской местности показатель смертности населения от данной причины существенно выше, чем в городских поселениях: 26,0 и 15,5 на 100 тыс. населения в 2013 году соответственно.

Если суммировать показатели приведенных причин смертности, то в среднем за 2005-2013 гг. алкогольная смертность от соматических заболеваний составила в Забайкальском крае 3,5 % (5 002) от всей смертности населения (142 395) за указанный период, при этом она имеет тенденцию к снижению - с 4,5 % в 2005 до 3,0 % в 2013 году.

Таким образом, при анализе полученных данных установлено, что прямые алкогольные потери (случайные отравления алкоголем и алкоголь-ассоциированная соматическая патология) в среднем за 2005-2013 гг. составили в регионе 5,9 % (8 470) от всей смертности населения. За девять последних лет учитываемая алкогольная смертность снизилась в 1,7 раза (с 8,3 % в 2005 году до 4,9 % в 2013), что наглядно демонстрирует улучшение алкогольной ситуации в нашем субъекте. В 2005 году общий показатель алкогольной смертности составлял 143,2 на 100 тыс., в 2013 - 60,9 на 100 тыс. человек населения.

У мужчин прямые алкогольные потери существенно выше, чем у женщин (в 2,8 раза в 2005 году и в 2,6 раза в 2013 году). Среди лиц трудоспособного возраста данный показатель смертности также является высоким. При этом в динамике за 9 последних лет имеется отчетливая динамика снижения официальной алкоголь-ассоциированной смертности во всех группах в 2-2,5 раза. В структуре уменьшение показателей произошло за счет снижения смертности по причине случайных отравлений алкоголем и смертности от алкогольной кардиомиопатии.

Конечно, приведенные расчеты алкогольной смертности на основе официальных данных являются неполными и несколько заниженными, т.к. они не учитывают косвенную связь определенных причин смертности (в первую очередь, насильственных) с алкоголизацией населения.

Заключение. Таким образом, официальная алкоголь-ассоциированная смертность в Забайкальском крае составила за 9 последних лет 5,9 % от всей смертности населения региона. При этом расчеты, произведенные на основе учитываемых службой статистики данных, демонстрируют отчетливое снижение показателя алкогольной смертности в 2,4 раза (с 143,2 до 60,9 на 100 тыс. населения), которое произошло за счет уменьшения количества случайных отравлений алкоголем и умерших по причине алкогольной кардиомиопатии.

Полученные данные объективно свидетельствуют об улучшении алкогольной ситуации в нашем регионе, хотя ряд показателей остается еще существенно выше общероссийских. Особую озабоченность вызывает количество случаев алкогольной смертности у мужчин трудоспособного возраста.

*А.М. Голубов*Научный руководитель: Т.В. Каюкова, к.м.н., доцент
Читинская государственная медицинская академия, г. Чита, Россия

РАК МОЛОЧНОЙ ЖЕЛЕЗЫ КАК МЕДИКО-СОЦИАЛЬНАЯ ПРОБЛЕМА В ЗАБАЙКАЛЬСКОМ КРАЕ

Рак молочной железы (РМЖ) является самым распространенным злокачественным новообразованием у женщин. По оценкам экспертов ВОЗ, в мире ежегодно регистрируют до 1 млн. новых случаев этой онкопатологии.

Цель исследования: анализ эпидемиологической ситуации по раку молочной железы в Забайкальском крае за период 2009-2014гг.

Материалы и методы исследования: в основу работы положены данные официальной онкологической статистики. Проведен ретроспективный анализ протоколов запущенности больных РМЖ, выявленных на территории Забайкальского края в 2014 г.

Результаты. В Забайкальском крае, как и в Российской Федерации, в структуре общей онкологической заболеваемости у женщин РМЖ устойчиво занимает I место. В 2014г. на его долю пришлось 19%, с впервые установленным диагнозом взято на учет 378 человек. При анализе по возрастной структуре больных выявлено, что наибольший пик заболеваемости приходится на возраст 55-59 и 60-64 лет по 56 и 68 пациенток соответственно. Однако следует подчеркнуть, что эта неоплазия встречается во всех возрастных группах женщин: от 20 до 85 лет и старше.

Заболеваемость РМЖ за последние годы имеет тенденцию к росту от 60,5 на 100 тыс. населения в 2009г. до 66,0 на 100 тыс. населения в 2014г. (общероссийский показатель в 2013г. составил 78,8 на 100 тыс. населения). Это можно объяснить увеличением продолжительности жизни; женщины всё чаще отказываются от кормления грудью; аборт; поздние первые роды; гиподинамия; влияние канцерогенов, курение, злоупотребление алкоголем, избыточное употребление животных жиров, стрессы - это только часть факторов, которые могут привести к возникновению этой патологии

Одним из прогностических факторов, определяющий лечебную тактику, прогноз заболевания и в конечном итоге судьбу больной является стадия опухолевого процесса. В 2014г. в 21,8% случаев диагностирована I стадия, II стадия - 47,7%. Несмотря на визуальную локализацию, разработанную скрининговую программу, онкологически запущенный процесс выявлен у 30,5% больных, что соответствует III (22,2%) и IV стадиям (7,7%). В 0,5% случаев стадия онкологического процесса не была установлена. Следует отметить, что с 2009г. наблюдается положительная тенденция по уменьшению количества впервые диагностированных местнораспространенных и запущенных форм РМЖ на 7,5%, что отражает эффективность скрининга, результаты санитарно-просветительной работы среди населения.

Показатель активной выявляемости РМЖ составил 29,1 на 100 тыс. населения, что превосходит федеральный уровень на 4%.

В последнее время достигнут определенный прогресс в лечении данной категории больных. Так, показатель пятилетней выживаемости, с 2009г. вырос практически на 5%. В 2013г. этот показатель составил 70,6%, что превосходит российский уровень на 4,6%.

Показатель смертности от РМЖ (26,6 на 100 тыс. населения) не превышает соответствующей величины по России (29,7 на 100 тыс. населения), но за последние 5 лет эта величина является нестабильной, имея тенденцию к росту.

Проанализировав 113 протоколов запущенности, оформленных при выявлении пациенток с запущенным РМЖ в 2014г., зафиксировано, что в 69% случаев диагностирована III стадия злокачественного процесса, в 31% - IV. Возраст больных в момент установления диагноза был от 32 до 78 лет. Большинство пациенток (62%) проживали в районах Забайкальского края. Следует подчеркнуть, что 26% женщин были трудоспособны, а 13% из всех запущенных больных находились в репродуктивном возрасте.

Анализируя основные причины запущенности РМЖ выявлено, что в 70% случаев причиной поздней диагностики онкологического процесса является позднее обращение пациентки. В со-

временном обществе сложившуюся ситуацию нельзя оправдывать не знанием природы онкологических заболеваний. Как раз наоборот, регулярная санпросвет работа, неоднократное освещение проблемы РМЖ и других неоплазий проводится в средствах массовой информации врачами онкологами края. Кроме того, доступность современной информации в интернет сетях позволяют получить все необходимые сведения об этом заболевании, в том числе о мерах его профилактики. Сложившаяся ситуация связана с чувством страха. Женщины боятся самой мысли похода к врачу, дабы не узнать что-либо неприятное, связанное даже с подозрением на наличие опухоли. А сам диагноз РМЖ зачастую рассматривается как фатальный. У 96% больных установление диагноза РМЖ, постмастэктомический дефект и в последующем - социальная дезадаптация приводят к психическим нарушениям, таким как аффективные расстройства (расстройства настроения), дисморфоманические и дисморфобические расстройства (сверхценное отношение к дефектам тела и страх потери молочной железы), нозофобические расстройства (страх рецидива опухоли). Основными причинами возникновения указанных нарушений являются установление диагноза РМЖ, постмастэктомический дефект и в последующем - социальная дезадаптация (потеря работы, выход на инвалидность, распад семьи, эмоциональная изоляция и т. п.). Однако радикальная мастэктомия - это далеко не весь арсенал хирургических методик, который используется в лечении данной категории больных.

В последние десятилетия наблюдается стратегия уменьшения объема операции от радикальной мастэктомии по Холстеду до органосохраняющих операций и проведение реконструктивно-пластических вмешательств.

Органосохраняющее лечение - вид лечения, которое предполагает радикальное выполнение хирургического вмешательства и сохранение органа или его части. Основным требованием к выполнению таких операций является их онкологическая безопасность, что подразумевает невысокую частоту местных рецидивов наряду с отсутствием проявлений отдаленных метастазов. Важнейший показатель онкологической адекватности выполнения таких операций - отсутствие элементов опухоли по краю резекции и отсутствие опухолевых клеток в кровеносных и лимфатических сосудах.

Таким образом, для адекватного органосохраняющего лечения рака молочной железы необходимы тщательный отбор пациенток (локализация опухоли в периферических квадрантах, I - II стадия опухолевого процесса, отсутствие лимфо- и гематогенной диссеминации опухоли), интраоперационный контроль краев резекции, послеоперационная лучевая терапия (стандартом является облучение оставшейся молочной железы с целью профилактики рецидива РОД=2 Гр 5 раз в неделю до СОД 50Гр).

На базе Забайкальского краевого онкологического диспансера за последние 3 года выполнено 156 радикальных секторальных резекций молочных желез. Распределение по стадиям было следующим: I стадия - 139 пациенток, II А - 20 больных, II В - 14. В 9% случаев (у 15 пациенток) интраоперационно по результатам экспресс биопсии краев раны диагностирован рост опухолевой ткани. Этим больным была выполнена радикальная операция - мастэктомия по Маддену. Осложнений после органосохраняющих операций не было. В адьювантном режиме всем пациенткам проводилась лучевая терапия. Частота развития местных рецидивов в течение 3-х лет составила: при I стадии - 0%, II А - 1,73%, 3,5% при II В стадии.

Альтернативой органосохраняющих операций у женщин, страдающих РМЖ, являются реконструктивно-пластические вмешательства. Эти методики сочетают принципы онкологической радикальности и пластической хирургии. В целом, выполнение таких операций должно подчиняться онкологическим принципам, когда целесообразность, сроки и метод пластики находятся в прямой зависимости от типа и распространенности опухоли, а также от проводимого и планируемого специализированного лечения. С 2009г. на базе Забайкальского краевого онкологического диспансера совместно с пластическим хирургом Ратушным Н.А. выполнено 8 радикальных секторальных резекций с пластикой дорзальным лоскутом и 30 мастэктомий по Маддену с одномоментной пластикой экспандером. Осложнений не отмечено. Рецидивов заболевания не было.

Проведение органосохраняющих и реконструктивно-пластических операций у больных РМЖ представляет собой перспективное, онкологически оправданное направление в лечении и полноценной реабилитации пациенток.

Н.П. Корнилова

Научный руководитель: М.С. Матузова

Читинский институт (филиал) ФГБОУ ВПО "БГУЭП", г. Чита, Россия

ПРОБЛЕМЫ ПРИВЛЕЧЕНИЯ ИНОСТРАННОЙ РАБОЧЕЙ СИЛЫ В ЗАБАЙКАЛЬСКОМ КРАЕ В СОВРЕМЕННЫХ УСЛОВИЯХ

Трудовые ресурсы края не позволяют в полной мере обеспечить потребности в квалифицированных рабочих кадрах, на протяжении нескольких лет работодателями привлекается иностранная рабочая сила.

Необходимостью привлечения иностранных работников в регионе являются:

- применение импортного технологического оборудования, нуждающегося в установке, наладке и обслуживании квалифицированными иностранными специалистами;
- дефицит работников рабочих профессий (инженерно-технических специальностей, строительстве, горнодобывающей промышленности);
- дефицит высококвалифицированных кадров;
- сокращение численности населения края и, соответственно, трудовых ресурсов края при условии большого количества инвестиционных проектов.

Привлечение иностранных работников по видам экономической деятельности распределяется следующим образом:

Основу составляет строительство (55%), далее - лесное хозяйство и предоставление услуг в этой области (12%), добыча полезных ископаемых (10%), обрабатывающее производство (8%), сельское хозяйство (3%), оптовая и розничная торговля (1%).

Основным поставщиком рабочей силы в Забайкальский край является Китай, на долю которого приходится 71,9% легально работающих иностранных рабочих.

Среди иностранных работников из государств с безвизовым режимом въезда, наибольшую долю занимают граждане Узбекистана (11,2%), Украины (6,8%), Армении (2,5%), Таджикистана (2%) и Кыргызстана (1,5%).

Если просмотреть занятость трудовых эмигрантов и динамику стран-экспортеров в предыдущие годы, то существенных изменений не произошло.

С 1 января 2015 года вступают в силу изменения в законодательстве Российской Федерации, касающиеся иностранных граждан, а именно порядка въезда на территорию РФ и осуществления ими трудовой деятельности. Система квотирования заменяется на новую - патентную систему. Закон касается только иностранцев из стран, с которыми в РФ существует безвизовый режим. Все иностранные граждане, прежде чем получить разрешение на работу или временное проживание, а также вид на жительство или патент, должны будут сдать специальный экзамен для иностранцев. Тестирование состоит из экзамена по русскому языку, теста по истории России и основам законодательства.

Какие сложности возникнут для мигрантов?

Во-первых, это сбор очень большого пакета документов: гражданский паспорт, миграционная карта, справка об отсутствии ВИЧ и инфекционных заболеваний, медицинский полис (или договор о медицинском страховании), сертификат о владении русским языком и основами российского законодательства и истории, фотографии; сдать отпечатки пальцев.

Во-вторых, это стоимость документов и услуг - сертификата, медицинской страховки, медицинской справки. Ко всему этому следует прибавить ещё стоимость самого патента.

В-третьих, сокращение срока получения патента. Необходимо в течение 30 суток с момента въезда в Российскую Федерацию обратиться в орган ФМС и представить необходимые документы.

Патент можно получить на срок от 1 до 12 месяцев с возможностью продления ещё на 1 год. Затем необходимо будет выехать и снова въехать в Россию с повторным оформлением всех документов.

Основная цель изменений:

- упростить порядок привлечения иностранных работников для организаций и индивидуальных предпринимателей;

- дать возможность регионам регулировать количество мигрантов путем установления более высокой или более низкой стоимости патента, а также ограничений или даже полного запрета на их выдачу.

Проблемы, которые возникнут у работодателей региона, привлекающих иностранную рабочую силу, после введения обязательного экзамена с января 2015 года, уже сейчас волнуют предпринимателей края

Привлечение иностранной рабочей силы не выгодно - курс юаня высокий и китайские рабочие уже не дешевая рабочая сила.

Делается робкая попытка стимулировать внутреннюю трудовую миграцию - переезд россиян из регионов с избыточной рабочей силой в регионы с недостатком оной. Вступает в силу закон, который позволяет рассчитывать на финансовую помощь государства тем работодателям, кто привлекает мигранта-россиянина и оказывает ему материальную и организационную поддержку для обустройства на новом месте.

Сегодня предлагается два пути решения - изменить формулировки закона и оставить обязанность сдавать экзамен только гражданам, претендующим на постоянное место жительства и получение гражданства, либо - отсрочить принятие закона до 2017 года.

Можно сделать вывод, что закон еще не до конца сформирован и нуждается в доработках. Стоит только наблюдать за его действием и развитием, а также, какое влияние он окажет на экономику.

Ю.С. Куленкова, Е.А. Петухова

Научный руководитель: О.К. Прохорова, к.э.н.

Читинский институт (филиал) ФГБОУ ВПО "БГУЭП", г. Чита, Россия

СРАВНИТЕЛЬНАЯ ОЦЕНКА ДЕМОГРАФИЧЕСКОГО НЕБЛАГОПОЛУЧИЯ МУНИЦИПАЛЬНЫХ РАЙОНОВ И ГОРОДСКИХ ОКРУГОВ ЗАБАЙКАЛЬСКОГО КРАЯ

Социально-экономическое развитие Забайкалья в настоящее время является очень зависимым от демографического фактора. Демографическая тенденция снижения численности населения приобрела устойчивый негативный характер, имеющий долгосрочные последствия и являющийся вызовом для развития Забайкальского края.

Основной причиной сокращения численности населения является миграционный отток. Рост рождаемости и естественный прирост населения с 2007 года сыграли положительную роль в замедлении темпов сокращения численности населения Забайкальского края. Но рождаемость не обеспечивает воспроизводство населения, и данный аспект будет усиливаться в перспективе, так как началось долговременное снижение числа женщин репродуктивных возрастов. Вследствие этого сохранение достигнутого числа рождений в долгосрочной перспективе может быть не обеспечено. Острой проблемой остается высокий уровень смертности населения трудоспособного возраста, что отражается на значении показателя продолжительности жизни, фокусирующем в себе демографическую, социально-экономическую, экологическую ситуацию в крае.

Целью исследования является анализ и оценка демографического неблагополучия муниципальных районов и городских округов Забайкальского края для определения основных направлений демографической политики.

Задачами исследования являются:

- 1) определение методического подхода к оценке демографического неблагополучия;
- 2) проведение расчетов;
- 3) классификация районов Забайкальского края согласно проведенным расчетам;
- 4) определение основных направлений демографической политики для выявленных групп.

Демографическое неблагополучие представляет собой продолжительные негативные тенденции, что отражается на общем снижении численности населения за счет низкой рождаемости и высоких показателях смертности и миграции населения. Текущие негативные демографические тенденции порождают реальные и потенциальные угрозы устойчивому социально-экономическому развитию страны и ее регионов.

Демографическая ситуация, сложившаяся в Забайкальском крае, обладает рядом особенностей, свидетельствующих о различных уровнях и направлениях развития демографических процессов в регионе. К их числу, наряду с низкой рождаемостью и высокой смертностью относятся: негативные изменения в социальном институте семьи, стремление к малодетности (более 56% семей в крае имеют одного ребенка, с двумя детьми более 34% семей, 6% имеют трех детей, 4% имеют четырех и более детей), изменение к отношению регистрации брака; нестабильность супружеских союзов (на 9370 браков в 2014 году зарегистрировано 5573 развода, более 46% разводов приходится на первые года супружеской жизни).

Из края уезжают люди, ищущие возможности наиболее полно реализовать свой потенциал, при этом наиболее мобильным является население в трудоспособном возрасте. Статистические данные показывают относительную близость номинальных доходов населения региона к среднероссийским величинам, но это только видимость относительного благополучия, в силу чего стремление к более высоким доходам является движущей силой миграционных потоков (Госкомстат: среднедушевые денежные доходы в 2013 году по РФ в целом составили 25928,2 рублей; по СФО - 25500 рублей; по ДВФО - 25743 рублей; по Забайкальскому краю - 19994 рублей).

Учитывая разницу в ценах и потребительских минимумах, отставание реального уровня душевых потребительских расходов населения от среднероссийских показателей составляет 20% - 25%, а с учетом стоимости транспортных затрат на поездки в центральную Россию, разница в уровне реального потребления превысит 30%.

В социально-экономическом, демографическом развитии общества особое место принадлежит молодежи. С одной стороны, в возрастной структуре населения она занимает промежуточное положение и формируется под влиянием прошлых демографических процессов: рождаемости, смертности, брачности, разводимости, миграции. С другой стороны, молодые люди сами выступают активным демографическим фактором воспроизводства населения и оказывают влияние на естественное и миграционное движение, несут основную нагрузку, связанную с репродуктивным поведением, - создание семьи, рождение и воспитание детей и, в конечном счете, - на численность населения в будущем.

Демографическая ситуация в регионах характеризуется, как правило, по трем основным параметрам: рождаемости, смертности и миграции. Возможны несколько способов сравнения регионов, учитывающих параметры рождаемости, смертности и миграции. Один из них - сопоставление рейтингов, суммированных по каждому из указанных показателей. Методологический изъян этого подхода - отсутствие "весов", сравниваемых показателей. Другим способом выступает определение интегрального показателя, рассчитываемого как произведение коэффициентов депопуляции (деление смертности на рождаемость) и миграционного состояния (расчетное население, которое отличается от фактического разницей миграционной составляющей). Получаемый показатель называется коэффициентом демографического неблагополучия (КДН): чем выше его значение, тем более неблагополучна демографическая ситуация.

Проводя расчеты по муниципальным районам и городским округам Забайкальского края, получаем три группы муниципальных образований: демографически наиболее благополучные, относительно устойчивые, неблагополучные.

Итак, первая группа включает наиболее благополучные в демографическом отношении муниципальные образования. Среди них городской округ "Поселок Агинское" с высокой рождаемостью и постоянным миграционным приростом, Могойтуйский, Дульдургинский, Агинский муниципальные районы с высокими показателями рождаемости, низкими показателями смертности, высоким естественным приростом, перекрывающим миграционную убыль, устойчивыми национальными традициями. В группу также вошли городской округ "Город Чита", Читинский, Могочинский, Газимуро-Заводский, Забайкальский районы, имеющие заметно лучшие, чем в других районах, показатели рождаемости и смертности.

Во вторую группу входят районы края, имеющие на своей территории городские поселения с относительно устойчивым социально - экономическим развитием (г. Краснокаменск, Краснокаменский, Сретенский, Борзинский, Приаргунский, Нерчинский, Улетовский, Карымский, Чернышевский), также менее благополучные районы: Кыринский, Калганский, Красночикоийский, Тунгиро-Олекминский. Здесь демографическая ситуация характеризуется небольшим естествен-

ным приростом и миграционным оттоком, превышающим миграционную прибыль в пределах от 21 до 82%.

Третья группа состоит из северных районов и районов, в которых наблюдается депопуляция населения и высокий уровень миграционного оттока. В эту группу вошли Оловянинский, Хилокский, Шелопугинский, г. Петровск - Забайкальск, Петровск - Забайкальский, Бaleyский, Ононский, Тунгогочинский, Александрово-Заводский, Нерчинско-Заводский, Акшинский, Шилкинский, Каларский районы.

Основными направлениями демографической политики для выявленных групп являются: для наиболее благополучных районов - меры идеологического воздействия, для относительно устойчивых - административно-юридические и для районов с депопуляцией населения и высоким уровнем миграционного оттока - возможны социально-экономические меры.

Индексы демографического неблагополучия той или иной территории дают лишь интегральное представление о характере демографических и миграционных процессов, причем лишь на фоне общей совокупности районов. Индексы показывают где интегрально рождаемость, смертность и миграция хуже, а где лучше относительно общего среднего, которым может быть и средний индекс в районе, и его медианное значение. Расчет индексов демографического неблагополучия не исключает необходимости тщательного анализа всех его составных элементов и поиска путей их улучшения.

А.С. Лукина, Э.В. Щербакова

Научный руководитель: О.А. Макарова, к.с.н., доцент
Забайкальский государственный университет, г. Чита, Россия

СОВРЕМЕННАЯ ДЕМОГРАФИЧЕСКАЯ СИТУАЦИЯ В ЗАБАЙКАЛЬСКОМ КРАЕ

В условиях сложной демографической ситуации и прогрессивно снижающегося уровня здоровья населения проблемы репродукции и воспроизводства в России приобрели в последние десятилетия статус приоритетных общегосударственных задач.

Исключением не стало и Забайкалье, как и подавляющее число регионов России, которое с 1993 года вступило в полосу социально-демографического кризиса, одним из итоговых признаков которого явился процесс депопуляции. На протяжении многих лет в Забайкалье существовал регрессивный тип воспроизводства населения, чему в немалой степени способствовали значительные миграционные потери и традиционная ориентация населения на малодетную семью.

В условиях стремительного роста мировых процессов и глобализации перед Россией остро встала проблема воспроизводства и усиления имеющегося потенциала. Сегодня Россия находится на важном этапе своего экономического, политического и социального развития. Среди многочисленных факторов, оказывающих существенное влияние на развитие страны, особую роль играет демографическая ситуация, дающая представление о реальных возможностях обеспечивать такой тип воспроизводства населения, который способствовал бы формированию населения с устойчивой положительной динамикой, обеспечивающей позитивную возрастную структуру населения, необходимую для поддержания и роста социально-экономического развития страны.

Демографическая ситуация - это сложившееся в данном регионе соотношение рождаемости, смертности и миграционной подвижности, создающих в данное время определенную половозрастную структуру населения и динамику его численности.

Демографическая ситуация показывает общие тенденции демографического и репродуктивного поведения населения в стране на национальном уровне. Репродуктивное поведение населения - это ведущий элемент, формирующий изменения в демографических процессах. Его анализ является ключевым вопросом при исследовании демографической ситуации, так как репродуктивная установка - психический регулятор поведения, предрасположенность личности, определяющая согласованность разного рода действий, обусловленных положительным или отрицательным отношением к рождению определенного числа детей. Репродуктивная установка означает готовность к определенному результату жизненного поведения, приемлемость для личности рождения того или иного числа сыновей и дочерей.

Демографическая ситуация в стране или регионе характеризуется несколькими процессами, соотношение которых определяет численность населения. Поэтому для оценки демографической ситуации в Забайкальском крае необходим анализ показателей рождаемости, смертности и миграционной подвижности.

По данным Забайкалкрайстата численность населения в Забайкальском крае в 2014 году составила 1090,3 тысяч человек, в том числе городского - 731,7 тысяч и сельского 358,6 тысяч человек (67,1% и 32,9% соответственно)[2].

По сравнению с 2013 годом численность населения снизилась на 4,9 тысяч человек или 0,5%. Сложившаяся тенденция, как, в общем, по краю, так и отдельно по районам, свидетельствует о непрекращающемся снижении численности проживающего населения.

Рождаемость определяется как массовый процесс деторождения в совокупности людей, составляющих поколение, или в совокупности поколений - населения, как частота рождений в определенной социальной среде.

По данным Забайкалкрайстата показатель рождаемости в 2013 г. составил 15,9 на 1000 человек населения (17392 человека). Необходимо отметить, что с 2007 года в основных демографических показателях Забайкальского края наметилась положительная динамика: отмечен положительный естественный прирост населения. Показатель рождаемости с 2007 года установился на 15 и за период до 2013 года не превышал 16,2 [2].

С 2009 по 2011 гг. показатель рождаемости в Забайкальском крае превышал общероссийский: в 2011 г. - на 23%, в 2010 г. - на 27,2%, в 2009 г. - на 29,3%.

В целом по Сибирскому Федеральному округу и Забайкальскому краю наблюдалось превышение общероссийского показателя рождаемости. Но при этом в 2011 г. в Забайкальском крае отмечается снижение данного показателя на 2,6%. В таких районах, как Каларский, Калганский, Газимуро-Заводский, Кыринский, Красночикоийский, Краснокаменский, Тунгокоченский, Оловянинский, Забайкальский и г. Чита, показатель рождаемости был ниже среднекраевого. В Агинском, Алесандрово-Заводском, Карымском, Нерчинско-Заводском, Ононском, Приаргунском, Агинском, Могойтуйском показатель рождаемости превышал среднекраевой [1].

Смертность - это процесс вымирания поколения и рассматривают ее как массовый статистический процесс, складывающийся из множества единичных смертей, наступающих в разных возрастах и определяющий в своей совокупности порядок вымирания реального или условного поколения.

В период с 2009 по 2011 гг. показатель общей смертности в Забайкальском крае был ниже общероссийского: в 2011 г. - на 1,5% , в 2009 и 2010 гг. - на 2,8%.

Показатель смертности на 1000 населения в Забайкальском крае в 2011 г. составил 13,3; в 2012 г. - 13,1; в 2013 г. - 12,5 [2]. Территориями, со значением показателя смертности выше среднекраевого, являются: Балейский, Красночикоийский, Нерчинско-Заводский, Тунгокоченский, Сретенский, Шелопугинский, Акшинский, Могочинский, Александрово-Заводский, Хилокский, Шилкинский, Карымский, Кыринский, Улетовский, Чернышевский, Газимуро-Заводский, Калганский, Петровск-Забайкальский, Тунгино-Олекминский районы. В таких районах, как Борзинский, Забайкальский, Краснокаменский, Оловянинский, Могойтуйский, Тунгино-Олекминский, Могойтуйский, Дульдургинский, показатель смертности был ниже среднекраевого [1].

Сохраняющийся высокий показатель смертности отрицательно сказывается на ожидаемой продолжительности жизни, которая в 2011г в Забайкальском крае составила 63,8 года (РФ 2008г.- 67,9 лет), в том числе у мужчин 57,9 (РФ 2008 г.- 61,8 года), у женщин 70,4 (РФ 2008г. - 74,2 года). Показатели по краю ниже, чем по РФ. Так же на убыль населения влияют и миграционные процессы.

Миграция. Под миграцией населения понимается перемещение людей (мигрантов) через границы тех или иных территорий с переменой места жительства навсегда или на более или менее длительное время.

В последнее время проблема миграции населения Забайкальского края является крайне острой. Миграционная убыль фиксируется в показателях Забайкалкрайстата с 2000 г. Но наибольших значений они достигли в 2011 г., где миграционная убыль составила 9280 человек, в 2012 г. - 7606 человек, в 2013 г. - 8554 человек [2]. Доминирующим мотивом трудовой миграции остается экономический.

За последние годы в Забайкальском крае произошло улучшение демографической ситуации по ряду показателей: снизилась естественная убыль населения, а затем произошел переход к положительному естественному приросту населения (если в 2003 году естественная убыль составила 3,3 на 1000 человек населения, то в 2011 году естественный прирост составил 2,2 на 1000 человек населения); уменьшилась смертность в целом, в том числе населения трудоспособного возраста и по основным причинам; увеличилась рождаемость в целом за 8 лет на 15%; возросла продолжительность жизни (в 2003 году - 60,2 лет, в 2010 году - 63,69 лет).

Но также можно констатировать, что общая численность Заб. края снижается. Не утешительный прогноз дают и демографы. По их расчетам сценарий будущей динамики показателя перспективной численности населения Забайкальского края до 2030 года будет только уменьшаться и на 2030 г. составит 945899, т.е. население Забайкальского края сократится на 13,6% по отношению к результатам 2013 г. В целом данная тенденция наблюдается по всей России.

Литература

1. Государственный доклад "О состоянии санитарно-эпидемиологического благополучия населения в Забайкальском крае в 2012 году". - Режим доступа: <http://75.rosпотребнадзор.ru/content/gosudarstvennyi-doklad-o-sostoyanii-sanitarno-epidemiologicheskogo-blagopoluchiya-naseleniy>.
2. Население. Забайкалкрайстат. - Режим доступа: http://chita.gks.ru/wps/wcm/connect/rosstat_ts/chita/ru/statistics/population/.

Е.П. Миронова

Научный руководитель: Е.И. Касьянова, д.ф.н., доцент
Забайкальский институт железнодорожного транспорта, г. Чита, Россия

ЭМИГРАЦИЯ ИЗ ЗАБАЙКАЛЬЯ: ПРИЧИНЫ И ТЕНДЕНЦИИ

Забайкальский край - субъект РФ, расположенный в восточной части Забайкалья, занимающий территорию в 431 892 км², что составляет 2,53% площади России. Общая численность населения края составляет 1 090 344 человек.

Сегодня Забайкальский край характеризуется депопуляцией. Определяющим фактором снижения численности населения является устойчивая миграционная убыль. Отток населения наблюдается как среди квалифицированных, трудоспособных граждан (57 % всех отъезжающих из региона), так и среди молодого поколения в приближенные субъекты, центральную часть России. Лидерами среди предпочитаемых мест для эмиграции молодежи Забайкальского края являются Иркутск, Новосибирск, Красноярск, Москва, Санкт-Петербург.

Миграционная убыль населения в период с 2007 по 2013 год по данным Забайкалкрайстата представлена на рисунке 1.

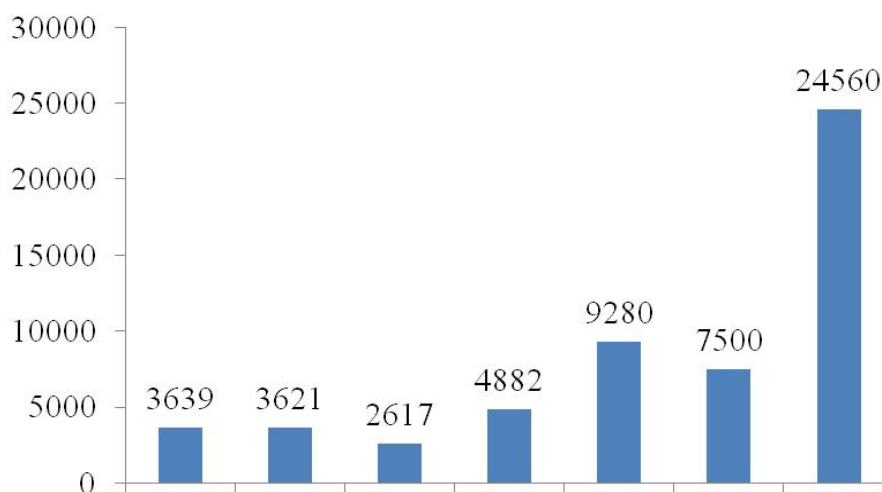


Рис 1. Миграционная убыль населения Забайкальского края в 2007-2013 гг., человек.

Главная причина оттока населения - существенное отставание показателей уровня жизни от среднероссийских в сочетании с неблагоприятными климатическими условиями. По уровню доходов населения Забайкальский край - на 66 месте, на 78 месте - по жилищным условиям. По данным ежегодного мониторинга регионов России Забайкальский край вошел в число десяти субъектов с наиболее низким уровнем качества жизни по итогам 2013 года.

По данным социологов лаборатории качества жизни ЗабГУ, проводивших опрос среди жителей региона, только 35 % забайкальцев удовлетворены условиями жизни в регионе. Из 4,5 тыс. участников низкий уровень зарплаты в крае отметили 50 % респондентов, 43 % высокий уровень безработицы, 37 % забайкальцев недовольны качеством медицинского обслуживания.

Среди причин оттока населения следует выделить: недоступность жилья для молодежи; низкую заработную плату; величину прожиточного минимума; высокую стоимость потребительской корзины; размеры тарифов на жилищно-коммунальные услуги.

Темпы ввода жилья в Забайкалье вдвое ниже среднероссийских. Среднерыночная цена одного квадратного метра жилья в г. Чита по данным 2013 г. составляет 35,6 тыс. рублей, при том, что прожиточный минимум для трудоспособного населения на 2013 год составил 7 802 рубля. Данные о введении жилья в эксплуатацию в Забайкальском крае и прилегающих регионах представлены в таблице 1.

Таблица 1

Ввод в действие жилых домов в 2013 году

	тыс. кв. м общей площади	в % к 2012 г.	в % к итогу
Забайкальский край	290,2	95,8	3,7
Иркутская область	829,2	95,2	10,6
Красноярский край	1132,5	105,2	14,5
Новосибирская область	1700,1	108,2	21,8

Минимальная оплата труда в 2013 году на территории Забайкальского края составляет 5 205 руб. в месяц, то есть около 1 доллара в час, что в 5-10 раз ниже, чем в странах Европы. По нормам ООН минимальная зарплата не должна быть ниже 3 долларов в час. Самая низкая заработная плата по-прежнему остается в секторе сельского хозяйства.

Согласно данным, представленным Территориальным органом Федеральной службы государственной статистики, в первом квартале 2013 года увеличились цены на товары и услуги, входящие в состав потребительской корзины. Так, стоимость продуктов питания увеличилось на 3 % или на 79,04 рублей, стоимость непродовольственных товаров увеличилась на 0,2%, или на 2,45 рублей, стоимость услуг увеличилась 0,4, или 10,88 рублей.

По данным 2013 года 12,2 % экономически активного населения считались безработными. При распределении численности безработных граждан по возрастным группам первое место занимает категория от 20 до 24 лет (19,42 %), второе место 25-29 лет (15,5 %), третье место - 30-34 лет (12,86 %). Подобное положение вынуждает молодых специалистов покидать Забайкальский край.

Использование иностранной рабочей силы остается практически единственным путем, компенсирующим ежегодную потерю трудоспособного населения края. Сегодня в Забайкалье находятся, в основном, граждане Китая, Украины, Казахстана, стран Закавказья, Таджикистана, Киргизии, Вьетнама и Северной Кореи. 60 % иностранных граждан приезжают в Россию трудиться, с частной целью - 33 %, деловой гуманитарной целью - 7 %.

За последнее время были приняты меры по исправлению ситуации, связанные с миграционным оттоком населения из Забайкалья. Так, разработана краевая программа по улучшению демографической ситуации в крае, рассчитанная на 2009-2015 гг.

Пытаются в регионе финансово стимулировать забайкальцев. Для работников бюджетных сфер применяется повышающий коэффициент к окладу в размере 30 % надбавки тем, кто родился и прожил в Забайкальском крае не менее 5 лет. Кроме этого, молодым специалистам, выпускникам ВУЗов, работающих в бюджетных организациях, устанавливаются дополнительные выплаты в размере 20 % в течение первых трех лет.

С 2006 года в регионе заработала государственная программа "Молодая семья". За весь период действия программы субсидией на покупку жилья воспользовались свыше 2 тыс. семей. Ещё почти 7 тыс. семей ждут очереди. В год субсидию на покупку жилья получают порядка 170 молодых супружеских пар.

Не повлияла на улучшение демографической ситуации в крае Программа по переселению соотечественников из-за рубежа. По данным УФМС Забайкальского края, всего за период её реализации с 2010 года в регион приехало 436 переселенцев. Это связано с рядом факторов, например, программа предполагает переселение людей только под определенную трудовую вакансию. Это препятствует включению в её орбиту лиц, желающих заниматься предпринимательской деятельностью, сельским хозяйством, студентов. Остро стоит вопрос жилищного обустройства. Сегодня основной упор делается на личные возможности, пребывающих соотечественников, большинство из которых не в состоянии приобрести жилье по рыночной стоимости. Также, чтобы повысить интерес соотечественников к переезду в Забайкалье, следует пересмотреть вопрос о размере "подъемных". На данный момент участнику Программы в регионе выплачивается 120 тыс. рублей, членам семьи - по 40 тыс. рублей.

В течение пяти следующих лет ожидается снижение численности лиц трудоспособного населения на 34 тыс. человек. Это означает необходимость дополнительного привлечения трудовых мигрантов. Из-за долгосрочного снижения рождаемости вырастает доля лиц пожилого возраста. Согласно международным критериям, население считается старым, если доля людей в возрасте 65 лет в общей численности превышает 7 %. В Забайкальском крае таких жителей свыше 8 %.

Население - объект национально-государственных интересов, оно является стратегическим ресурсом развития края. Для получения эффективного результата по остановке оттока населения необходимо действовать комплексно: создать комфортные жизненные условия в регионе. Решить проблему оттока молодёжи частично возможно за счёт поднятия имиджа города и края и воспитания корпоративной культуры.

Мунхбаяр Хангарьд

Государственный университет управления, г. Москва, Россия

СОЦИАЛЬНАЯ ЗАЩИТА МОЛОДЕЖИ

Извечный вопрос легко ли быть молодым? У каждого поколения он имеет свои изъяны. А сейчас, в XXI веке?

Молодежь- самая активная социальная группа общества. Ухудшение качества жизни является главным фактором недовольства, в первую очередь, у молодежи. В связи с формированием новых условий социальных отношений, недостаточной социальной зрелости, желания утвердиться в мире взрослых, недостаточного профессионального и жизненного опыта, невысокого социального статуса повлияло губительно на молодежь.

Молодые люди не находят своего места в жизни, осознают, что они никому не нужны, не могут получить качественного образования, найти достойную работу, не могут самореализоваться. Они с каждым днем все больше убеждаются, что у них нет достойного будущего. Именно молодежь наиболее восприимчива к проблемам, связанным с экономическими отношениями, с формированием новых общественно-экономических реалий. Низкий материальный достаток подавляющего большинства населения, бедность, увеличение стоимости жизни, рост безработицы, падение качественного образования, сложность с трудоустройством по специальности создают специфическую атмосферу озлобленности среди молодежи. Неверие в настоящее и будущее у молодежи, социальная неудовлетворенность, отсутствие самореализации приводит многих молодых людей к алкоголизму, наркомании, преступности, а какая- то часть уезжает из страны.

Программа развития ООН уже несколько лет реализуется в Монголии. На настоящий момент идет работа над программой, которая должна быть реализована за период 2012-2016 г. Она имеет три направления: первое-права человека и правление, второе- выполнение задач Развития тысячелетия и развитие человека, третье-рекультивация окружающей среды, в том числе после природных катаклизмов. В этом направлении идет сотрудничество с Правительством

и общественно-гражданскими организациями. Разработаны 11 программ, направленных на новые потребности. Одной из основной задач является уничтожение бедности на всех уровнях, необходимого уделения внимания справедливости и равноправию. Для успешной реализации проекта по стабильному развитию и стабилизации окружающей среды, правительство должно уважать права человека, выслушивать мнение своих граждан и следовать закону. На настоящий момент проводится работа над национальным отчетом развития человека, основанном на молодых людях. Через социальные сети обсуждают вопросы безработицы и другие актуальные темы среди молодежи, выслушивают общественное мнение. Индекс развития человека доказывает, что нельзя определять развитие страны только объемом ВВП. Базовыми показателями являются продолжительность жизни и образование населения. Нужно принимать во внимание, обеспечены ли люди условиями получения образования, и каково его качество? Индекс развития человека показывает, какими возможностями обеспечен человек и как он их использует? Если половина населения не обеспечена необходимыми возможностями, развитие страны оказывается под вопросом. К сожалению, растет число разводов молодых семей, уменьшается число заключенных браков, растет потребность в жилье, усиливается необеспеченность медицинской помощью.

Огромной, нерешенной проблемой, негативно влияющей на здоровье каждого человека, является атмосферное загрязнение.

В результате совместной деятельности Правительства Монголии и Программы развития ООН, достигнуты определенные результаты: количество недоедающих людей постепенно падает, хорошо продвигается работа по предоставлению услуг здравоохранения в области деторождения, увеличивается женское участие в политике и власти, проводятся встречи со школьниками, учащимися средних специальных и студентами высших учебных заведений, с привлечением сотрудников правоохранительных органов и представителей науки и культуры. С марта 2013 года действует утвержденный новый антитабачный закон, этим законом Монголия выполняет обязательства, взятые на себя Рамочной конвенцией Всемирной организации здравоохранения по борьбе против табака. Больше внимания уделяется профилактической и разъяснительной работе о вреде курения с населением, особенно с подростками и молодежью. С успехом реализуется проект "Микрокредиты".

Задачей государства и гражданского общества является создание условий, благоприятствующих развитию молодого человека, формированию политической, социально-экономической, и психологической обстановки в обществе, содействующей самореализации молодежи. Молодежь должна осознавать, что они будущее страны, от их высокого профессионализма, высокой политической и духовно-нравственной культуры, порядочности зависит развитие, стабильность и процветание государства. Поэтому государство и общество должны уделять внимание к проблемам социальной защиты молодежи, ее гражданскому, нравственному и культурному воспитанию.

Молодежь - это важная деликатная тема, которую постоянно нужно держать в центре внимания. Ведь в будущем они должны стать замечательными родителями своей страны.

*И.В. Мындускин, Н.М. Калашникова, М.В. Загузина,
Д.А. Мишкелева, В.А. Романенко*

Научный руководитель: А.В. Сахаров, д.м.н., доцент
Читинская государственная медицинская академия, Чита, Россия

ЭПИДЕМИОЛОГИЧЕСКИЕ ХАРАКТЕРИСТИКИ ЗАВЕРШЕННЫХ СУИЦИДОВ В ГОРОДЕ ЧИТЕ

В последние десятилетия проблеме суицидального поведения уделяется все больше внимания, особенно в аспекте их предотвращения. По оценкам Всемирной организации здравоохранения, в 2012 году в мире число смертей по причине самоубийств составило 804 тыс. случаев (11,4 на 100 тыс. человек населения), при этом их количество за последние 13 лет уменьшилось на 9,0 %. В России также в прошедшие 10 лет наблюдалось отчетливое снижение смертности населения по причине самоубийств, в 2013 году показатель составил 19,6 на 100 тыс. жителей.

Несмотря на положительную динамику, суициды по числу уносимых жизней по-прежнему стоят на первом месте в структуре насильственной смертности.

Кроме того, следует отметить существенные региональные различия по распространенности смертности от самоубийств, которые составили в прошлом году в нашей стране 130 раз. Это определяет необходимость изучения основных факторов, влияющих на величину суицидов в конкретных регионах.

Забайкальский край по-прежнему входит в число субъектов РФ с максимальными показателями суицидной смертности населения - показатель в 2013 году был равен 54,6 на 100 тыс. жителей (третье место в стране).

Цель исследования: изучить основные эпидемиологические характеристики завершённых суицидов в городе Чите с 1993 года по 2014 год.

Материал и методы. Были проанализированы данные, полученные из карт вскрытий и журналов регистрации трупов Краевого бюро судебно-медицинской экспертизы за период с 1993 по 2014 годы. За исследуемый период времени в бюро СМЭ было произведено 47 135 вскрытий, из них на долю самоубийств пришлось 3 121, что составило 6,6 % от их общего числа.

Статистическая обработка результатов осуществлялась с применением пакета анализа Microsoft Excel. Она включала описание выборки, нахождение средней арифметической, среднеквадратического отклонения и ошибки средней арифметической, определялись частоты встречаемости признаков, группировка данных. Достоверность различий определялась по t критерию Стьюдента.

Результаты. Женщин (Ж) среди суицидентов было 17,6 % (548), мужчин (М) - 82,4 % (2573). Распределение по возрастным группам выглядело следующим образом: дети до 15 лет - 0,8 %; подростки и молодежь до 20 лет - 6,1 %; лица от 21 до 30 лет - 24,5 %; от 31 до 60 лет - 54,2 %, 61 год и старше - 14,4 %. У женщин, в сравнении с мужчинами, на возраст 61 год и старше пришлось в 2 раза больше случаев (24,7 % и 12,3 % соответственно; $p < 0,001$).

При анализе сезонности самоубийств выявлен четкий весенне-летний подъем, со снижением количества самоубийств осенью и зимой. Исключением стал только январь (особенно среди мужского контингента), что, на наш взгляд, связано с возрастающей алкоголизацией населения в этот месяц.

Способы совершения самоубийств были следующими: самоповешение - 82,0 %; огнестрельное повреждение - 5,6 %; отравление уксусной кислотой и другими химическими жидкостями - 3,6 %; медикаментозное отравление - 3,5 %; самопорезы - 2,2 %; падения с высоты - 1,8 %; самосожжение - 0,9 %; иные - 0,4 %.

У мужчин значительно преобладало самоповешение (85,4 %) и огнестрельные самоповреждения (6,7 %), самоотравления составили только 2,9 %; тогда как у женщин самоповешение составило 66,2 % ($p < 0,001$), самоотравления - 26,6 % ($p < 0,001$).

Установлено, что количество суицидов, совершённых в состоянии алкогольного опьянения, составило 54,5 % (М - 57,8 %, Ж - 39,1 %; $p < 0,001$). При анализе наличия опьянения в каждой возрастной группе, получены максимумы в возрастах 15-20 лет (58,4 %) и от 21 до 30 лет (64,6%), минимум - у детей (36,0 %) и старше 60 лет (31,0%).

Содержание этанола в крови, отражающее степень алкогольного опьянения, составило у мужчин $2,34 \pm 0,07$ ‰, у женщин - $2,31 \pm 0,08$ ‰. Распределение концентраций алкоголя в крови у суицидентов: 0,5‰ и менее - 4,5 %; 0,51-1,5‰ - 21,0 %; 1,51-2,5‰ - 36,4 %; 2,51-3,5‰ - 26,2 %; 3,51-4,5‰ - 8,7 %; 4,51-5,5‰ - 1,6 %; 5,51‰ и более - 1,4 %. Что свидетельствует о наличии в момент самоубийства тяжелого алкогольного опьянения или отравления алкоголем у 38,0% суицидентов (М - 37,9 %; Ж - 38,8 %).

Среди умерших с наличием алкоголя в крови 89,2 % заканчивали жизнь путём самоповешения, 6,5 % - путем самострела. В целом, при самоповешении в алкогольном опьянении находилось 59,3 % суицидентов, при самострелах - 64,5 %, а при самоотравлениях - лишь 15,4 %.

Заключение. Таким образом, самоубийства преимущественно совершают мужчины молодого и трудоспособного возраста путем самоповешения. Женщины, в сравнении с мужчинами, чаще совершают суицидальные действия в пожилом возрасте и в 9 раз чаще выбирают самоотравления.

При этом большая часть суицидов у мужчин совершается в состоянии алкогольного опьянения (57,8 %), в структуре которого у 38,0 % наблюдается отравление этиловым спиртом. Кроме того, прием алкоголя способствует брутализации способов самоубийств, т.е. выбору более грубого и "надежного" способа.

Полученные данные свидетельствуют, что одним из путей снижения насильственной смертности по причине самоубийств является комплекс профилактических и иных мер, направленных на снижение алкоголизации населения.

Ц.А. Романова

Научный руководитель: К.И. Карасев, д.т.н., профессор
Забайкальский институт железнодорожного транспорта, г. Чита, Россия

ДИНАМИКА ИЗМЕНЕНИЯ СОЦИАЛЬНЫХ ПОКАЗАТЕЛЕЙ В ЗАБАЙКАЛЬСКОМ КРАЕ

Для такой географически обширной и разнообразной страны как Россия, объективной особенностью является неравномерность экономического и социального развития её регионов. Наличие или отсутствие полезных ископаемых, промышленного комплекса, высококвалифицированных трудовых ресурсов и прочих, предопределяет разнообразие экономических и социальных особенностей каждого региона.

Эти существенные отличия в уровнях социально-экономического развития регионов способствуют нарастанию социальной напряжённости, приводят к непредсказуемым миграционным явлениям, которые негативно отражаются в целом на развитии страны. Поэтому изучение вопросов социально-экономического развития региона является актуальным.

Численность населения Забайкальского края за последние годы стабильно сокращается, на 1 января 2014 г. она составила 1090,3 тыс. чел., несмотря на превышение уровня рождаемости в 1,3 раза над уровнем смертности. Естественный прирост увеличился на 10,4 % по сравнению с 2012 г. и составил 3729 человек. Данная ситуация объясняется миграционными процессами, в результате которых миграционная убыль с 2010 г. возросла на 75,2 %. В 2013 г. она составила 8554 человека. Поэтому при таком уровне оттока населения, его естественный прирост не достаточен для увеличения численности населения края.

На 1 января 2014 г. доля населения в трудоспособном возрасте составила 59,6 %, моложе трудоспособного - 21,8 %, старше трудоспособного - 18,6 %.

Наблюдается негативная тенденция снижения числа трудоспособного населения при увеличении числа лиц моложе и старше трудоспособного населения. Причем темпы роста населения старше трудоспособного возраста (102,3 % в 2014 г. к предыдущему году) больше темпов роста населения моложе трудоспособного возраста (101,5 %). Данная тенденция негативно влияет на развитие экономики края.

Денежные доходы населения Забайкальского края стабильно возрастают. По предварительным данным их размер в 2013 г. составил 262185,7 млн. руб., прирост к предыдущему году 13,5 % при уровне инфляции 6,5 %. Среднедушевой уровень дохода составил 19994,2 рублей.

Доходы в основном сформировались за счет средств по оплате труда (44 %), 20 % - социальные выплаты, 13 % - доходы от предпринимательской деятельности, 11 % - доходы от собственности. В 2013 г. резко возросли доходы от собственности, их увеличение по сравнению с предыдущим годом составило 5,4 раза, это сильно повлияло на размер общего прироста доходов, так как по другим категориям прирост незначительный.

За рассматриваемый период отмечается положительная тенденция снижения доли населения с минимальными доходами и увеличение доли населения с максимальными доходами. В 2013 г. она составила соответственно 3,9 % (доходы до 4000 руб.) и 17,8 % (доходы свыше 30000 руб.).

В структуре расходов населения Забайкальского края преобладают расходы на покупку товаров и оплату услуг (65,7 %), меньше всего расходуются средства на приобретение недвижимости. С наибольшими темпами роста возрастают доходы на покупку скота и птицы (131,9 %

к 2012 г.), незначительно снизились расходы на приобретение имущества (0,4 %). Следует отметить, что после снижения в 2012 г., финансовые активы населения края в 2013 г. вновь возросли на 26,3 % и составили 53604,1 млн. рублей. Но 37,7 % их находятся на руках у населения, что крайне негативно влияет на развитие экономических процессов края.

Среднемесячная номинальная начисленная заработная плата в 2013 г. составила 27279,4 руб. и увеличилась по сравнению с аналогичным периодом предыдущего года на 12,6 %. Высокие темпы роста заработной платы отмечены в сфере обрабатывающих производств (126,2 %), образования (124,2 %), предоставлении прочих коммунальных, социальных и персональных услуг (118,7 %).

Самыми высокооплачиваемыми видами деятельности стали "Транспорт и связь" и "Финансовая деятельность", в которых среднемесячная заработная плата превысила среднекраевой уровень в 1,5 - 1,6 раза. Наиболее низкий уровень заработной платы сохраняется в сфере обработки древесины и производства изделий из дерева (7070,6 руб.), сельском хозяйстве, охоте и лесном хозяйстве (7666,1 руб.) - 26,1 % и 28,3 % к среднекраевому уровню соответственно.

За последние годы в Забайкальском крае сложилась динамика сокращения относительной бедности населения, выраженной долей населения со среднедушевыми денежными доходами ниже величины прожиточного минимума. К 2013 году уровень показателя снизился с 19 до 16,4 %.

Среднегодовая величина прожиточного минимума трудоспособного населения в крае в 2013 г. установилась в размере 7678 руб. (на протяжении нескольких лет его величина стабильно возрастает). При том, что минимальный размер оплаты труда (далее МРОТ) значительно ниже, его значение в 2013 г. составило 5205 руб., что в 1,5 раз меньше прожиточного минимума. Так же стоит отметить, что разрыв между этими показателями до 2012 г. увеличивался, но в 2013 г. произошло незначительное уменьшение. Все же такой разрыв свидетельствует о неэффективной политике органов государственного управления в области регулирования уровня жизни населения.

На рынке труда края усиливается влияние демографических ограничений, связанных с сокращением численности населения трудоспособного возраста. По итогам обследований населения по проблемам занятости, численность экономически активного населения края в 2013 г. составила 535,4 тыс. человек, что на 0,7 % больше (на 3,5 тыс. человек) по сравнению с предыдущим годом.

Численность занятых в экономике в среднем за 2013 г. составила 479,4 тыс. чел. и увеличилась по сравнению с 2012 г. на 3,8 тыс. человек (на 0,8 %). В условиях ограниченного предложения трудовых ресурсов общая безработица (по методологии МОТ) продолжает сокращаться. В среднем численность официально зарегистрированных безработных на конец декабря 2013 г. составила 10,2 тыс. чел. (1,9 % от экономически активного населения). Потребность работодателей в работниках, заявленная в учреждения государственной службы занятости населения, составила на конец декабря 2013 г. 5,64 тыс. человек, что на 0,3 тыс. чел. меньше (на 0,5 %) по сравнению с предыдущим годом. Уровень общей безработицы за 2013 г. составил 10,5 % от экономически активного населения. В условиях нового экономического кризиса прогнозируется увеличение числа безработных.

Коэффициент напряженности на рынке труда (численность граждан, не занятых трудовой деятельностью, в расчете на одну заявленную вакансию), составил в декабре 2013 г. 2 человека на одно рабочее место (в декабре 2012 г. - 3 человека).

В 2014 г. ситуация на рынке труда края ухудшилась в связи с консервацией градообразующих предприятий Жирекенского производственного комплекса, а так же в результате оптимизации численности работников ОАО "ППГХО" в связи с падением цен на урановое сырье на мировом рынке. Это предполагает закрытие нерентабельных производств и высвобождение более 1,5 тыс. человек.

Индекс человеческого развития (далее ИЧР) - интегральный показатель, рассчитываемый для межстранового сравнения и измерения уровня жизни, грамотности, образованности и долголетия как основных характеристик человеческого потенциала исследуемой территории

В Забайкальском крае с 2005 г. ИЧР стабильно увеличивается, но его значение ниже общероссийского (0,843). Так же замечается замедление темпов его роста. Значение ИЧР равно 0,79 в 2010 г. обеспечило краю 72 место в рейтинге среди регионов России.

Подводя итоги вышеизложенному, отметим, что несмотря на достаточно низкую позицию среди регионов России по значению ИРЧ, социальное развитие края имеет положительную тенденцию роста. Для интенсификации социального развития края необходимы серьезные инвестиции, как в социальную инфраструктуру, так и в экономику. Помимо этого, создание положительного имиджа края в общественном сознании россиян, привлекательность территории, является одной из важнейших задач органов государственной власти.

Е.К. Садовникова

Научный руководитель: Н.Н. Попова, к.п.н.
Забайкальский государственный университет, г. Чита, Россия

ДИНАМИКА ЦЕННОСТНЫХ ОРИЕНТАЦИЙ БАКАЛАВРОВ-БУДУЩИХ ПЕДАГОГОВ

Ценностная сфера как центральное образование личности определяет её направленность и поведение, регулирует деятельность в целом. Направленность личности, в свою очередь, обуславливает нравственную активность человека, выраженную в интенсивности освоения социокультурных ценностей. В условиях модернизации образования приоритетная роль отводится педагогу, развитию его личностной сферы, ценностные ориентации которого во многом определяют мировоззрение подрастающего поколения. В этом отношении представляет интерес исследование динамики ценностных установок бакалавров-будущих педагогов. Исследование проводилось на базе ФГБОУ ВПО "ЗабГУ", Института социальных наук, психологии и педагогики, у бакалавров направления "Педагогическое образование", в котором приняли участие 60 студентов, из которых 30 юношей и 30 девушек. Из них 20 студентов первого курса в возрасте 17-19 лет, 20 студентов - 3 курса в возрасте 19 - 21 года и 20 студентов- 4 курса в возрасте 21-22 года.

Цель исследования - выявление динамики ценностных ориентаций бакалавров-будущих педагогов на разных этапах обучения в вузе.

Объект исследования: ценностные ориентации бакалавров.

Предмет исследования: динамика ценностных ориентаций бакалавров-будущих педагогов в процессе обучения в вузе.

Теоретический анализ психолого-педагогической литературы позволил сформулировать следующую гипотезу исследования: ценностные ориентации имеют тесную взаимосвязь с разнородными свойствами интегральной индивидуальности и процессом ориентации личности, что определяет поведение бакалавров и их отношение к окружающей действительности.

В работе применялся комплекс методов исследования: теоретический анализ психологической и методической литературы, опросники личностных качеств, анкетирование, тестирование, математико-статистическая обработка (мода, медиана, непараметрический критерий Колмогорова-Смирнова, коэффициент корреляции по Пирсону).

Методики: СЖО (тест смысловых жизненных ориентаций Д.А.Леонтьева), тест М. Рокича "Ценностные ориентации", опросник терминальных ценностей И. Г.Сенина (ОТеЦ), методика "Что важнее?", "Что такое счастье?", опросник Г. Айзенка.

Теоретический анализ научных исследований (Э. Толмен, Э. Фромм, А. Маслоу, В. Франкл, М. Рокич, Э. Шпрангер, С. Л. Рубинштейн, А.Н. Леонтьев, А.Г.Здравомыслова, А. А. Козлов, В. Т. Лисовский, З.В. Сикевич и др.), позволил сделать следующие выводы: жизненные ценности представляют собой совокупность идеологических, политических, моральных, эстетических и других оснований для оценок субъектом окружающей действительности и ориентации в ней, а также выступают как способ дифференциации объектов индивидом по их значимости в личностном смысле; система жизненных ценностей образует содержательную сторону направленности личности, в которую входят: потребности, мотивы, цели, интересы, влечения, стремления, убеждения, мировоззрение, и выражают внутреннюю основу ее отношений к действительности; ценностные ориентации тесно связаны с индивидуально-психологическими особенностями личности (интеллектом, характером, способностями) и определяются индивидуальностью личности; формирование ценностных ориентации личности происходит в процессе обучения и воспита-

ния. Личностное развитие в период юности характеризуется специфическими особенностями, связанными с профессиональным обучением и необходимостью освоения новых социальных ролей в процессе личностного и профессионального самоопределения. В связи с этим особое значение приобретает изучение динамики ценностных ориентаций бакалавров-будущих педагогов, как носителей системы ценностей.

В ходе проводимого эмпирического исследования мы выявили:

- изменения нравственного отношения от 1 к 4 курсу: у бакалавров 1 курса отмечается недостаточно устойчивое отношение к нравственным нормам. Уже на 3 курсе студенты проявляют желание в самосовершенствовании, быть необходимым окружающим. У студентов 4 курса на первый план "выходит" профессиональная деятельность, желание трудиться и самосовершенствоваться, что свидетельствует об устойчивом отношении к нравственным нормам;
- доминирующие ценностные ориентации: на 1 курсе преобладают такие качества личности, как любознательность, активность, умение работать; студентам 1 курса не присущи, по их мнению, следующие качества: моральная воспитанность, отзывчивость, принципиальность, идейная убежденность, все это указывает на то, что в данной возрастной группе не развито нравственное сознание, отношение к нравственным нормам недостаточно устойчивое, пассивное. Для студентов 3 курса наиболее значимыми являются качества, определяющие учебно-организационные умения, стиль поведения и деятельности, отношение к себе: активность, умение планировать работу, ответственность, трудолюбие и т.д., что говорит о достаточно выраженном устойчивом отношении к нравственным нормам. На 4 курсе преобладают качества: умение планировать, контролировать работу, уверенность в себе;
- особенности проявления ценностных ориентаций у экстравертированных и интровертированных: выявлено, что у экстравертированных испытуемых обнаруживаются наиболее значимыми такие качества, как: общительность, честность, справедливость, инициативность, что доказывает их социальную направленность; у интровертированных испытуемых преобладающими являются такие качества, как умение планировать и контролировать работу, требовательность к себе, дисциплинированность и др.;
- смысло-жизненные ориентации: студенты 1 курса характеризуются достаточно высоким показателем общей осмысленности жизни, что говорит об их удовлетворенности жизни в целом. У студентов 3 курса наблюдается:
- заметное снижение показателей общей осмысленности жизни, что связано с надвигающейся проблемой самоопределения. На 4 курсе формирующиеся цели связаны не с учебной деятельностью, а с профессиональной. Осмысление студентами 4 курса своего опыта и соотнесение его с жизненными целями выражается в повышении показателей, как общей осмысленности жизни, так и по всем субшкалам СЖО;
- значимая жизненная сфера: для 1 курса значимой ценностью является духовное удовлетворение, наиболее значимой - образование; преобладающей ценностью относительно жизненной сферы является собственный престиж, в наибольшей степени реализующийся в сфере профессиональной жизни и духовное удовлетворение в сфере общественной жизни. На 3 курсе ведущей ценностью является высокое материальное положение, реализующееся в сферах обучения и образования, семейной и общественной жизни. На 4 курсе значимой ценностью является материальное положение, реализуемое в семейной жизни;
- выявление преобладающих ценностей: среди предпочитаемых терминальных ценностей на 1 курсе определяются ценности личной жизни, система личностных смыслов не носит характера интернализированных ценностей. На 3 курсе повышение ранга ценности любви и семейной жизни при снижении ранга уверенности в себе, является показателем значимости нового социального окружения и более дифференцированной оценки себя в контексте жизненной ситуации. На 4 курсе среди терминальных ценностей после ценностей здоровья и любви занимает интересная работа, вытесняя при этом из иерархии значимость уверенности в себе и обуславливая нижележащие ценности счастливой семейной жизни, наличие друзей и материального благополучия. В качестве средств достижения жизненных целей выпускники указывают следующие инструментальные ценности: образованность, воспитанность, жизнерадостность, ответственность, независимость и честность.

Математическая обработка по опроснику И.Г. Сенина показала, что терминальные ценности и жизненная сфера влияют на личность студента (уровень значимости, $p=0,001$).

Проведённое исследование подтверждает гипотезу о том, что ценностные установки имеют тесную взаимосвязь с разноуровневыми свойствами интегральной индивидуальности и процессом ориентации личности, что определяет поведение студентов и их отношение к окружающей действительности.

В.Н. Суркова, Н.С. Ливента, О.В. Филиппова

Научный руководитель: А.В. Сахаров, д.м.н., доцент
Читинская государственная медицинская академия, г.Чита, Россия

ПСИХИЧЕСКОЕ ЗДОРОВЬЕ СТУДЕНТОВ СРЕДНЕ-СПЕЦИАЛЬНОГО И НАЧАЛЬНОГО ПРОФЕССИОНАЛЬНОГО УЧЕБНЫХ ЗАВЕДЕНИЙ

В настоящее время на состояние здоровья подрастающего поколения оказывают неблагоприятное воздействие различные негативные макро- и микросоциальные факторы, что обуславливает рост, в первую очередь, нервно-психической заболеваемости.

При этом особое внимание должно уделяться проблеме охраны здоровья студенческой молодежи, т.к. специфические условия трудовой деятельности, быта и образа жизни студентов отличают их от всех других категорий населения и делают эту группу чрезвычайно уязвимой.

Цель исследования: изучить распространенность и структуру невротических расстройств у студентов средне-специального и начального профессионального учебных заведений города Читы.

Материал и методы. Сплошным методом было проведено анкетирование и психологическое обследование 599 студентов учебных заведений разного типа: получающих начальное профессиональное образование (НПО) было 179, средне-специальное образование (СПО) - 420.

Средний возраст обследованных в первой группе был равен $16,9 \pm 0,1$ лет, во второй - $17,7 \pm 1,3$ лет. Юношей среди студентов НПО было 65,9 %, девушек - 34,1 %; среди студентов СПО - 62,1 % и 37,9 % соответственно.

Распространенность невротических расстройств определялась с помощью клинического опросника выявления и оценки невротических состояний К.К. Яхина и Д.М. Менделевича. При помощи данного опросника определялись коэффициенты по шести клиническим шкалам. Сумма коэффициентов меньше $- 1,28$ указывала на болезненный характер выявляемых расстройств по отдельной шкале. Если сумма коэффициентов попадает в промежуток от $- 1,28$ до $+ 1,28$, то это расценивалось как пограничный уровень невротических расстройств. На основании результатов выделяются собственно невротические расстройства, пограничный уровень невротических нарушений и уровень или "зона" психического здоровья.

Дополнительно использовались тест Фагерстрема для оценки степени никотиновой зависимости; методика К. Янг для определения Интернет-зависимости.

Статистическая обработка полученных результатов осуществлялась с использованием пакета анализа Microsoft Excel. Она включала описание выборки, нахождение средней арифметической, среднеквадратического отклонения и ошибки средней арифметической, определялись частоты встречаемости признаков, группировка данных. Достоверность различий определялась по t критерию Стьюдента.

Результаты. В настоящее время отдельно от родителей проживают 63,1 % студентов НПО и 50,7 % ($p<0,01$) СПО. Свою семью малообеспеченной считают 18,4 % обучающихся ПУ и 11,0 % ($p<0,05$) техникума. Наследственность психопатологически отягощена у 14,5 % обследованных в НПО и у 11,2 % в СПО, при этом в структуре преобладает алкоголизм родителей.

Приводы в полицию имели 30,7 % студентов первой группы и 15,7 % второй ($p<0,001$), судимость - 7,3 % и 3,1 % ($p<0,05$) соответственно. Суицидальные попытки совершали ранее 14,5 % учащихся НПО и 7,7 % СПО ($p<0,02$).

При анализе полученных результатов по тесту Яхина-Менделевича выявлено следующее: невротические расстройства были диагностированы у 31,3 % (56) студентов ПУ и у 36,4 % (153) студентов техникума. Предболезненные невротические состояния имелись у 13,4 % (24) в

НПО и у 22,9 % (96) в СПО ($p < 0,01$). Отсутствовали признаки невротических нарушений у 55,3 % (99) и у 40,7 % (171) студентов каждой группы соответственно ($p < 0,001$).

Болезненные изменения по шкале тревоги выявлены у 15,1 % и 16,4 % студентов соответственно; по шкале невротической депрессии - у 15,1 % и 13,3 %; по шкале астении - у 5,0 % и 8,3 %; по шкале истерического типа реагирования - у 17,9 % и 12,6 %; по шкале обсессивно-фобических нарушений - у 17,3 % и 17,9 %; по шкале вегетативных нарушений - у 11,7 % и 10,5 % соответственно.

Интернет-зависимость выявлена по тесту К. Янг у 15,6 % респондентов НПО и 5,5 % СПО ($p < 0,001$).

Курящими являются 52,5 % учащихся училища и 41,4 % техникума ($p < 0,02$). Согласно тесту Фагерстрема, среди курящих очень слабая зависимость диагностирована в 27,7 % случаев в первой группе и в 57,5 % во второй ($p < 0,001$); слабая - у 34,0 % и 27,0 %; средняя - у 18,1 % и у 8,1 % ($p < 0,01$); высокая - у 8,5 % и у 6,9 %; очень высокая степень зависимости - у 11,7 % и у 0,5 % ($p < 0,001$) соответственно.

Заключение. Таким образом, обращает на себя внимание более сложный контингент обучающихся в училище, по сравнению с техникумом: студенты НПО в 2 раза чаще имели приводы в полицию, судимость и суицидальные попытки в анамнезе, чаще подвержены аддиктивной патологии. При этом каждый третий студент имеет оформленные невротические расстройства, которые требуют медикаментозной и/или психотерапевтической коррекции.

МОЛОДЕЖЬ, КУЛЬТУРА И ДУХОВНЫЕ ЦЕННОСТИ

М.С. Авдоян

Научный руководитель: Л.П. Журавлева
Забайкальский государственный университет, г.Чита, Россия

СИСТЕМА РАЗВИТИЯ ЧЕЛОВЕКА: МАТЕМАТИКО-КУЛЬТУРОЛОГИСТИЧЕСКИЙ ПОДХОД

Все мы знаем, что в течении жизни организм успеваеt претерпевать огромное количество изменений. Это и увеличение/уменьшение физических показателей, достижение разных эмоциональных состояний, познание и получение жизненного опыта и т.д. Что же представляет из себя развитие человека? Можно представить, что это некоторая кривая $y=S(x)$, распределенная как гипербола, где $S(x)$ - иррациональная функция развития системы, x - аргумент функции, устанавливаемое значение развития.

Предположим, что любое достижение системы S своего потенциального состояния S_n при X , стремимся к X_n , условно. Тогда всякий переход системы при движении соответствующего показателя аргумента будет происходить бесконечно много, пока будет существовать такое значение A , которое стремится к нулю и $|X_n - X| = A$ соответственно.

В этом случае $A(x)$ является бесконечно малой (убывающей) функцией, а исходя из неограниченности n -возможного значения S -функции, оно будет иметь место вплоть до бесконечности, а значение будет бесконечно малым или незначительным.

Что из этого следует?

Развитие человека осуществляется непрерывно на полуинтервале $[X; X_n)$ и, при условии достижения S_n от соответствующего аргумента X_n , получит следующий предел системы S_{n+1} , где достижение этой системы составит

$|X_{n+1} - X_n| = A_1$ ($A > A_1 > A_2 > A_3 \dots$). С каждым достижением предельной системы бесконечно малая функция A увеличивает убывание обратно пропорционально в гиперболическом отношении с функцией $S(x)$, это значит :

"Система S развивается до состояния S_n с приращением $X+dX=X_n$ в порядке, обратном порядку убывания бесконечно малой функции $A(x)$, которая стремится к нулю, бесконечно много до конечного существующего состояния $S_k = S(X_k)$ при условии, что $A(x)$ будет равно нулю, если такое состояние возможно."

Встает вопрос: существует ли такое конечное состояние системы человека, в котором он достигает предел развития?

В вышеописанной системе будет отсутствовать препятствующая убывающая функция $A(X)$, т.е. конечное состояние человека не будет способно существовать в системе, аналогичной предшествующим системам. Здесь можно привести доказательство в пользу этого суждения: если $S(x)$ есть обратная функция в определенном порядке по отношению к $A(x)$, то следует такая формула $S^n(x) = 1/A^n(x)$, или $A(x) = S^{-n}(x)$. Получаем, что функция $S(x)$ действительно иррациональна, ровно как и $A(x)$. В случае, если $A(x)=0$, то $S(x)$ будет иметь такое значение, которое возможно выразить только в другой системе, что и требовалось доказать.

Таким образом, S_k - это рациональная конечная система функции $S(x)$ развития человека.

Для того, чтобы разобраться и понять это, можно привести пример с отождествлением Человека и Бога, в котором находит отражение теория:

Каждый из нас хотя бы раз сталкивался с выбором: верить или не верить, причем вера человека всегда затрагивала область существования Бога. Всевозможные религии в мире сходятся в общем - существовании Высшей Силы, так называемого Бога - божества, нечеловеческого разума и т.п. Это положение, созданное человеком с самого появления людей на Земле, находит отражение практически во всех областях, сферах и культурах человека на протяжении всего времени существования людей. История существования Человека неразрывно связана с Богом - перечисляя от простых упоминаний в исторических документах вплоть до мифов и рассказов, Человек обращался к Богу, являясь самим по себе существом "по подобию Божью",

как и описывали первоисточники. Так, может быть, Бог есть ничто иное как высшая форма Человека? Это объясняет множество отсылок и догадок насчет происхождения Человека, его значения в мире и причины существования.

Этот пример - самый наглядный и раскрывающий в некотором плане смысл существования Человека, которое заключено в стремлении к Богу. Таким образом, "развитие Человека происходит по иррациональной функции, предел распределения которой заключается в рационализации предыдущих систем, т.е. достижении системы Бога как такового."

А.В. Акулов

Научный руководитель: Б.Ц. Жамбалдоржиев

Забайкальский аграрный институт - филиал ФГБОУ ВПО "ИрГСХА", г. Чита, Россия

СИСТЕМА ЦЕННОСТЕЙ СТУДЕНТА ЗАБАИ

Система ценностей - это то, без чего практически любая культура теряет свой смысл. Попробуем расшифровать это определение и объяснить его важность. Система ценностей - это потребности человека, расположенные в иерархическом порядке. Что-то для индивида может являться главным в его жизни, а что-то - менее важным, а то и совсем несущественным. Личность выстраивает свое существование в соответствии с этими ценностями. Это не цели, но направления для движения и развития.

Например, Альбер Камю приводит пример с оккупацией Парижа фашистами [1]. С точки зрения разума, логики не надо вступать во Французское сопротивление, так как тебя могут разоблачить и расстрелять. Но система ценностей, в которой свобода, независимость, Родина имеют важнейшее значение, заставляют французов вступить в движение сопротивления. Таково величайшее значение системы ценностей для человека. И в Великую Отечественную войну наши воины поднимались в атаку с кличем "За Родину!".

Ценностные ориентиры очень динамичны. Они постоянно преобразуются.

Особенно интересны ценностные ориентации молодых людей, так как они служат мотивом поведения и поступков в жизни.

Поэтому мы решили исследовать ценностные ориентиры студентов ЗаБАИ.

Цель и задачи исследования:

- Исследовать ценностные ориентации студентов ЗаБАИ.
- Определить ценностные предпочтения студентов.
- Общие выводы.

Наше исследование мы проводили при помощи анкетирования.

Объекты исследования:

Студенты 1-5 курсов Забайкальского аграрного института, очной формы обучения.

Процедура исследования:

В исследовании приняли участие добровольцы, студенты 1-5 курсов ЗаБАИ: технологического и экономического факультетов, очной формы обучения. Всего было опрошено 125 студентов ЗаБАИ, подробные данные приведены в таблице:

Таблица 1

Данные опроса студентов

Курс	Пол		Всего
	муж.	жен.	
1	9	32	41
2	13	29	42
3	4	15	19
4-5	8	15	23
Всего	34	91	125

Анализ данных

Студентам была предложена анкета, состоящая из 3 пунктов и 7 подпунктов. Первое место занимает честность, 2-3 место в системе ценностей межличностного общения - добро и справедливость. Это говорит о том, что в общении наших студентов эти три критерия имеют важное значение и хотя любовь и дружба оказались на 6-7 местах, все равно эти ценности играют не последнюю роль и поэтому нельзя считать, что любовь и дружба не являются значимыми для наших студентов.

В социальных ценностях важнейшее значение имеют родители и семья и это хорошо. Действительно, мы всегда ориентируемся на наши отношения в семье с родителями. На третьем месте - Родина, что, конечно, правильно. Но не стоит забывать - долг, должность, друзья, так же имеют важное значение.

Рассмотрим 3 категорию материальных и духовных ценностей. Здесь первое место занимает мораль, что очень важно и говорит о духовной ориентации наших студентов, на втором месте разместились пункты жилье, квартира и религия, дающие нам понимание того, что молодые люди правильно соотносят материальные и религиозные ценности. И то, что деньги на 3 месте, соответствует нынешнему состоянию общества - задачам удовлетворения своих потребностей. На последнем месте стоит ценность автомобиля, что говорит о более духовных ориентациях наших студентов.

Таким образом, наши студенты являются настоящими друзьями и строят свои отношения на основе честного подхода к другим людям, что же касается социальных ценностей, то на первом месте, как отмечалось, находятся семья, родители, что тоже очень хорошо, а касательно понятия Родины, то я верю в патриотизм наших студентов и думаю, что празднование 70-летия Победы внесёт вклад в воспитание патриотизма.

Литература

1. Камю А. Бунтующий человек. Философия. Политика. Искусство: Пер. с франц. - И.Я. Волевич, Ю.М. Денисов, А.М. Руткевич, Ю.Н. Стефанов. - М.: Политиздат, 1990 - 415 с.
2. Киселёв С.Г. Философия: учебное пособие; рекомендовано УМЦ/ С. Г. Киселёв. - М.: Юнити-Дана, 2014. - 135 с. - Библиогр.: с. 131 Экземпляры: всего:8 - УА(8)
3. Философия: Учеб./ В. Г. Кузнецов, И. Д. Кузнецова, В. В. Миронов, К. Х. Момджян. - М.: Инфра - М, 2009. - 519 с.
4. Спиркин, А. Г. Философия: учебник для бакалавров/ А. Г. Спиркин. - 3-е изд., перераб. и доп. - М.: Юрайт, 2012. - 828 с.
5. Ермакова Е.Е. Философия: учеб. - М.: Высш. шк., 2002. - 272 с.
6. Васильева, Н.А. Философия/ Н.А.Васильева.- Иркутск: ИрГСХА, 2014.- 245с.
7. <http://rucont.ru/efd/232264>

М.В. Ардеев

Научный руководитель: А.В. Шапиева
Забайкальский государственный университет, г. Чита, Россия

ВЛИЯНИЕ СРЕДСТВ МАССОВОЙ ИНФОРМАЦИИ НА МИРОВОЗЗРЕНИЕ МОЛОДЕЖИ

Жизнь современного человека неразрывно связана со средствами массовой информации (СМИ). Особое беспокойство вызывает факт воздействия современных СМИ на формирование молодого поколения, в том числе на его мировоззрение. Как наиболее мобильное и восприимчивое к новациям поколение - молодежь в большей степени подвержено ценностным и мировоззренческим перестройкам. СМИ активно способствует распространению социальных норм и ценностей, к воздействию которых молодая, еще не состоявшаяся личность, очень подвержена. Современная молодежь включена в новую, как для неё, так и для общества в целом реальность, которую она осваивает спонтанно, часто без целенаправленной помощи наставников. Роль "наставников" в медиатизированном обществе берут на себя различного рода посредники в виде

средств массовой коммуникации: прессы, телевидения, радио, интернета, мобильной связи. Сегодня они становятся для молодежи естественной средой обитания и имеют большое значение в социализации личности. Кроме того, СМИ оказывает непосредственное влияние на формирование общественного мнения - состояние массового сознания, содержащее в себе отношение социальных общностей к различным проблемам, событиям действительности. В современных СМИ всё чаще появляются позитивные, поучающие проекты, несущее в себе уроки хорошего поведения, доброты, честности, повышающие уровень культуры не только молодежи, но и общества в целом. Стали работать детские каналы на ТВ, появился канал "Россия Культура", созданные для повышения общего уровня культуры в стране. Говоря о влиянии СМИ на молодежь, в первую очередь стоит отметить их информационную и просветительскую роли, благодаря которым молодой человек восполняет свое "информационное голодание".

Деятельность СМИ оказывает исключительно большое влияние на жизнь общества в целом, на социально-психологический и нравственный облик каждого из членов этого общества, потому что всякая новая информация, поступающая по каналам СМИ, соответствующим образом стереотипизирована и несет в себе многократно повторяемые политические ориентации и ценностные установки, которые закрепляются в сознании людей.

В последнее время актуальной становится тенденция превращения средств массовой информации в сферу самореализации личности. Развитие электронных систем породило совершенно новый вид коммуникации и самореализации - взаимодействие индивида с интересующими его, по тем или иным причинам, партнерами, которое позволяет ему найти единомышленников и выразить себя в общении с ними.

Однако среди выделенных положительных аспектов влияния СМИ на современную молодежь, можно отметить и негативные. Прежде всего речь идет о чрезмерном влиянии СМИ. Поток информации в настоящее время очень разнообразен и противоречив, поэтому молодежи самостоятельно разобраться в нем зачастую бывает очень проблематично.

Необходимо отметить, что СМИ являются одним из современных социальных факторов, оказывающих воздействие, как на формирование сознания молодежи, так и отчасти его девиацию. СМИ оказывают особое воздействие на психологическое и социальное состояние молодежи, как аудитории с легко внушаемой психикой и неокрепшим самосознанием. В наше время, когда молодежи особенно трудно определить свои жизненные ориентиры, проблему формирования сознания молодежи, ее духовного воспитания необходимо рассматривать как можно чаще.

Общественное мнение формируется под воздействием различных факторов, в частности под влиянием идеологии и пропаганды, распространяемыми СМИ. Не зря в народе говорят, что СМИ - это "четвертая власть". Кроме пропаганды и других мер воздействия на молодежь, в частности, и общество в целом, СМИ оказывает влияние на сознание молодежи показом фильмов со сценами насилия. Учеными доказано, что сцены насилия негативно воздействуют на сознание современной молодежи, в результате чего она становится агрессивной, несдержанной, проявляя девиантные формы поведения. Следует отметить, что не только боевики и фильмы ужасов пагубно воздействуют на сознание молодежи, но и информационные передачи, современная музыкальная культура, газеты и журналы, несущие негативную или ложную информацию.

В творчестве музыкантов, песни которых молодежь, в большинстве своем, сейчас слушает, присутствуют призывы к убийствам, к употреблению наркотиков, алкоголя, сигарет и т.д. Молодежь пытается копировать те модели поведения, которые восхваляются в песнях, музыка для них словно проводник в жизнь, заменяет учителя-наставника. Кроме того, "аудио-насилие" страшно потому, что единомышленники, слушающие одну и ту же музыку, затем объединяются в субкультуры (иногда радикальные).

Сложно не согласиться, что именно телевидение во многом оказывает большое влияние на сознание молодежи. После просмотров фильмов со сценами насилия, в которых ко всему прочему образ всемогущего человека (человека-бога), которому все дозволено, идеализируется, молодые люди стараются повторить приемы, увиденные в кино, им хочется быть похожими на такого "героя". В среднестатистической семье телевизор обычно работает по семь

часов в сутки, и сцены насилия, которые проникают к нам через экраны телевизоров и мониторы наших компьютеров, делают нас менее чувствительными к жестокости, люди становятся "терпимыми", равнодушными к жестокости, которая совершается на улицах, в общественных местах.

Подводя итоги можно сказать, что средства массовой информации, показывая агрессивные фильмы и передачи, отрицательно воздействуют как на отдельного человека, так и на общество в целом: повышается уровень преступности, у подростков отмечаются девиантные или делинквентные формы поведения. Современная молодежь теряет духовность и толерантность по отношению к другим членам гражданского общества. Данная проблема переросла рамки одной страны, и стала приобретать глобальный характер.

Мы предполагаем, для того, чтобы способствовать росту самосознания современной молодежи, необходимо тщательно отбирать информацию, увеличить штрафы руководителям ТВ-каналов и ТВ-передач, которые ради рейтинга насаждают культ агрессии и жестокости. Целесообразно увеличить количество детских культурно-воспитательных передач, учебно-просветительских и спортивных каналов, которые органично войдут в повседневную жизнь молодежи.

В наше время завершает существование и развитие один тип человека, и складываются условия для образования иного типа, с другой психикой и телесностью, духовностью и системой эстетических ценностей. Современная молодежь, которой предстоит жить в эпоху новых технологий - это не только потребители, делающие выбор среди предметов потребления, но и участники политического, социального и культурного сообщества. Станет ли он активным субъектом культуры, зависит от многих дополнительных условий: подготовленности молодого человека к взаимодействию со средствами массовой информации; включенности средств массовой информации в его реальную жизнедеятельность, от влияния семьи.

Е.Г. Бакшеева, Е.С. Косякова

Научный руководитель: Е.В. Шемякина-Розумная
Читинская государственная медицинская академия, г. Чита, Россия

НОВЫЕ ФОРМЫ ПОПУЛЯРИЗАЦИИ ЛИТЕРАТУРНОГО ЧТЕНИЯ В СТУДЕНЧЕСКОЙ СРЕДЕ ЧГМА

В современном российском обществе роль книг в культурной жизни молодых людей теряет значимость с развитием системы коммуникации, интернета, СМИ, посредством которых сегодня формируется внутренний мир молодого человека, его художественные предпочтения, ценностные ориентации, культурные установки. Поэтому крайне слабый интерес молодежи к чтению книг имеет сегодня четко выраженную проблемную характеристику.

Целью работы явилось повышение значимости литературного чтения у молодого поколения.

Задачи: разработка и проведение внеучебных мероприятий, направленных на популяризацию литературного чтения.

Методы: описательный, реферативно-аналитический, гипотетико-дедуктивный.

Социальным заказом, отраженным в последних государственных документах об образовании, в которых в качестве основной задачи называется воспитание духовно богатой, высоко нравственной, образовательной личности, уважающей традиции и культуру своего и других народов. На формирование этих качеств огромное влияние, прежде всего, оказывают личность преподавателя и содержание дисциплин гуманитарного цикла. Формирование общекультурных компетенций в условиях ВУЗа достигается, в том числе посредством внеучебной деятельности, например: проведением тематических вечеров, кураторских часов, выставок, встреч с ветеранами и заслуженными людьми, организацией мероприятий посвященных памятным датам и событиям, чтением и обсуждением книг.

Стойкий общественный стереотип о том, что молодое поколение не заинтересовано чтением, нельзя полностью опровергать. Несмотря на то, что в настоящее время снизилось число

читающей молодежи, не стоит забывать и о том, что мы живем в веке инновационных технологий, и многие люди нашли альтернативу привычным (бумажным) книгам, заменив их на аудио-книги или электронные. В просторах интернета ежедневно в больших количествах "скачиваются" как классические, так и современные произведения литературы.

В рамках нашей работы мы разработали и провели кураторский час с двумя группами второго курса лечебного факультета. Данное мероприятие посвящено всемирному Дню писателя, который отмечается 3 марта.

Вывод. Проведение кураторских часов, мероприятий, посвященных памятным датам и событиям, создание тематических сообществ в интернете и другие мероприятия имеют положительное влияние на молодых людей и способствует формированию у них ценности литературного чтения.

В качестве альтернативы считаем возможным создание сообщества в социальной сети, деятельность которого будет направлена на популяризацию чтения. В сообществе будут предлагаться для чтения электронные книги, аудиокниги, ссылки для скачивания произведений как классических, так и современных, в последующем предполагается их обсуждение, добавление видео с выступлениями поэтов, проведение опросов, конкурсов и викторин. В таком сообществе можно отследить статистику его посещений и оценить количество подписчиков.

В рамках Студенческого Самоуправления возможна организация и проведение общественной акции - литературного флешмоба, с целью популяризации и обращения внимания на процесс чтения.

Еще один вариант - букроссинг или книговорот, суть которого заключается в том, чтобы человек, прочитав книгу, оставляет её в общественном месте, для того, чтобы другой, случайный человек мог эту книгу найти и прочитать; тот в свою очередь должен повторить это же действие. Возможно ежемесячное издание и повсеместное распространение мини-буклетов, где будут кратко описаны самые интересные новинки.

М.А. Башурова

Научный руководитель: Л.М. Любимова, к. ф. н., доцент
Забайкальский государственный университет, г. Чита, Россия

МЕЖКУЛЬТУРНАЯ КОММУНИКАЦИЯ КАК НЕОТЪЕМЛЕМАЯ ЧАСТЬ КУЛЬТУРНОЙ ГРАМОТНОСТИ МИРА

Межкультурная коммуникация считается относительно новой областью знаний. Исследования по данному гуманитарному направлению в последнее время приобретают всё большее значение в связи с процессами глобализации и интенсивной миграции. Её особенности изучаются на междисциплинарном уровне в рамках таких наук, как культурология, психология, лингвистика, этнология, антропология, социология, каждая из которых использует свои подходы к изучению. Задачей статьи является рассмотрение особенностей формирующейся области гуманитарного знания - межкультурной коммуникации.

Становление межкультурной коммуникации обусловлено несколькими причинами, во-первых:

- требовался поиск оптимальных форм межкультурного общения в глобализирующем мире;
- препятствие возникновения межкультурных конфликтов и разногласий;
- знание проблем межкультурной коммуникации и умение их решать способствуют облегчению адаптации иностранцев;
- военные события, которые происходят в разных точках планеты, требуют совместного решения представителями разных стран, т.е. это проблемы мирового значения. Страны постепенно осознали необходимость вступления в межкультурный диалог.

Задолго до того, как межкультурная коммуникация сформировалась в отдельную область знаний, многие вопросы, которые она рассматривает, были разработаны такими учёными, как философами (Аристотель, Вольтер, И. Кант), лингвистами (В. фон Гумбольдт, Ф. Боас и др.). Основателем межкультурной коммуникации считается американский антрополог Эдвард Т. Холл. В 1946 году создается первый институт международных дел в США во главе с Эдвардом Холлом. В 1948 году состоится подписание закона об обмене информацией и культурой, который пред-

писывал американскому правительству принимать меры, призванные содействовать лучшему взаимопониманию между американцами и народами других стран. В 1953 г. учреждено Информационное агентство США - федеральное ведомство, основной задачей которого являлось распространение информации о США за рубежом. В Питтсбургском университете США в середине 1960-х годов начинают изучаться проблемы межкультурной коммуникации. В 1970-х годах в американских высших заведениях начали преподаваться курсы межкультурного обучения (Леонтович О.А. Введение в межкультурную коммуникацию - М.: Гнозис, 2007.- 368с.) В России развитие МКК начинается только в конце 1990-х начале 2000-х годов. Во главе этого направления стоят такие учёные как, С.Г. Тер-Минасова, О.А. Леонтович, В.Г. Костомаров, А.П. Садохин и др. Об интенсивном развитии межкультурной коммуникации как нового направления для России наглядно свидетельствует тот факт, что в высших учебных заведениях нашей страны открыта новая специальность "межкультурная коммуникация" со знанием как европейских, так и восточных языков.

На современном этапе своего развития межкультурная коммуникация решает ряд важнейших проблем, без понимания которых и отдельно взятый народ, и отдельная языковая личность будут испытывать определенные сложности в коммуникативном процессе. К этим проблемам относятся:

- языковая личность в аспекте межкультурной коммуникации;
- коммуникативные помехи и пути их преодоления;
- понятие "свое", "чужое";
- межкультурные конфликты как следствие отсутствия фоновых знаний культуры коммуниканта;
- ложное понимание, являющееся результатом стереотипного восприятия;
- межкультурная коммуникация в переводе;
- межкультурная коммуникация в процессе изучения иностранных языков.

На территории нашей страны проживает более 160 народов. Каждый регион нашей страны многонационален, а также разнообразен по религиозному составу населения: на территории России проживают представители всех трёх мировых религий христианства, ислама и буддизма. В то же время многие народы нашей страны придерживаются национальных и традиционных верований. Каждый регион должен задуматься о проблемах межкультурной коммуникации. Ведь общение возможно только на основе межъязыкового и межкультурного взаимопонимания и взаимодействия. Стабильность и благополучие во многом зависит от способности населения проявлять терпимость, уважать иные культурные и социальные особенности, от воли и желания понять друг друга и сотрудничать друг с другом, искать и находить пути урегулирования социокультурных конфликтов. Самые очевидные примеры столкновений культур даёт просто реальное общение с иностранцами как в их стране, так и в своей родной. Такого рода конфликты порождают множество курьезов, анекдотов, смешных сюжетов ("наши за границей", иностранцы в России и т. п.), неприятностей, драм и даже трагедий. Например, итальянская семья усыновила чернобыльского мальчика. Ночью в посольстве Украины в Риме раздался звонок: взволнованный женский голос просил о помощи: "Приезжайте скорее, мы не можем его уложить спать, он кричит, плачет, будит соседей". На место происшествия помчалась посольская машина с переводчицей, которой бедный мальчик объяснил, рыдая: "Я хочу спать, а они надевают на меня костюм!" Ложиться спать для мальчика означало: раздеваться. В его культуре не было пижамы, да еще имеющей вид тренировочного костюма. Другим примером может послужить одна из версий гибели казахского самолета при посадке в Дели, что объясняет аварию конфликтом культур: индийские авиадиспетчеры дали высоту не в метрах, а в футах, как это принято в английской культуре и в английском языке. (Тер-Минасова С.Г. Язык и межкультурная коммуникация М.: Слово, 2000. - 624 с.)

Для того, чтобы люди адекватно могли вести себя в межкультурном общении, им нужно быть грамотными в данной области знаний. Это поможет избежать:

- непонимания в процессе межкультурного взаимодействия;
- проблем, вызванных несопадением в восприятии окружающего мира носителями разных культур;
- разногласий и конфликтных ситуаций в межкультурном общении с представителями разных национальностей;

• также это поможет развитию культурной восприимчивости, способности к правильной интерпретации конкретных проявлений коммуникативного поведения в различных культурах.

События современного мира явно свидетельствуют, что межкультурная коммуникация вполне отражает потребности современного общества, мирового развития. Следует отметить, что проблемы межкультурной коммуникации касаются в основном только синхронного аспекта. Однако история этого явления восходит в глубокое прошлое и заслуживает особого внимания. На данном этапе межкультурная коммуникация ждет своего прочтения в рамках истории народов. Она показывает специфику протекания межкультурных контактов во времени, какие факторы оказывали особенное влияние на это, а также кто был наиболее активным участником данного процесса. Как отмечают историки, этнографы, представители других гуманитарных наук, первые контакты, нашедшие отражение в памятниках материальной и духовной культуры, письменности относятся еще к эпохе становления древнейших цивилизаций (Боголюбова Н.М., Николаева Ю.В. Межкультурная коммуникация и международный культурный обмен. СПбКО, 2009.- 416с.).

Таким образом, в данной статье нами были рассмотрены, как причины становления межкультурной коммуникации, так и её проблемы, требующие пристального внимания.

А.Е. Мнацаканян, Ц.Б. Баясхаланова

Научный руководитель: Д.Г. Бальчинова

Читинская государственная медицинская академия, г.Чита, Россия

НЕТЛЕЮЩИЕ СТРАНИЦЫ ИСТОРИИ (ВЕЛИКАЯ ПОБЕДА В ПИСЬМАХ ФРОНТОВИКОВ)

Современная молодежь с каждым годом забывает те страшные времена Великой войны. С каждой минутой эти страницы уходят в немые летописи истории. История становится безликой и чуждой, далекой от нас. Все больше в мире сознательно искажаются факты о ходе и итогах Великой Отечественной войны. Пересматривается роль России, как державы, которая одержала победу над фашистскими войсками. Незнание, непонимание истории своего народа является плодотворной почвой для рождения сомнений в сознании нынешнего поколения. Поэтому так важно сохранить и передать историю в ее истинных тонах. Мы обязаны чтить и помнить подвиг советского народа во имя мира и добра.

Истинными настоящими свидетелями, которые могут нам помочь воссоздать историю в ее первозданном виде, являются наши ветераны. С каждым годом их остается все меньше и меньше, и услышать о Великой Победе из первых уст все сложнее и сложнее. Остаются немые свидетели тех лет - фронтовые письма, которые помогут нам окунуться в ту тяжелую и кровопролитную эпоху. Анализ писем позволяет сравнить и верифицировать фактические сведения о фронтовой среде, конкретизировать пути и способы формирования памяти о войне в реалиях современного общества. Письма являются ценным историческим памятником и источником для изучения.

Целью нашего исследования является комплексный анализ фронтовых писем и определение их ценности как исторического источника сведений о Великой Отечественной войне. В ходе работы ставились и решались следующие **задачи**: 1. изучить содержание фронтовых писем; 2. выявить особенности содержания писем; 3. систематизировать темы, затронутые в письмах с фронта; 4. проанализировать особенности внешней формы этих писем как исторического источника информации. Использованы методы: историко-хронологический, аналитический, системный.

В рамках исследования нами изучены фронтовые письма, полученные из различных источников: архива пгт Агинское, Забайкальского краеведческого музея, Интернет-ресурсов. В общей сложности проанализированы 83 письма, авторами которых являлись обычные солдаты. Был осуществлен перевод ряда писем, взятых из архива поселка Агинское.

Большая часть этих писем принадлежали Жигдынову Цынге-Самбу. Его письма к матери стали серией эпистолярного наследия, которое в ярких красках и в полной мере позволили описать и понять события, происходившие в далеких 1943-1945 годах. Эти письма позволили нам взглянуть на войну глазами 17-летнего мальчишки, отваге и мужеству которого не было преде-

ла (из письма: "Эхэ ороноо хамгаалжа, илалта нютагругаа асархаб..."; перевод: "Защищаю Родину. Вернусь с Победой...").

Мы изучили не только содержание, но и форму, и материал писем. Бумаги не хватало, поэтому писали письма на всем, на чем можно было писать. Конечно, были письма, написанные на красивых почтовых карточках или на открытках, но большая часть из них были написаны на обычных тетрадных листах, на оборотных сторонах которых сохранились записи с уроков русского языка и математики. Заветные листочки складывали в аккуратные треугольники, ставшие одним из ярких символов Великой Отечественной войны. Нередкостью были и письма, написанные на газетных страницах.

Но особое значение для нашей работы имело не столько оформление писем, сколько их содержание, которое стало неопровержимым доказательством отваги и патриотизма простых граждан Советского Союза. Каждое письмо было особенным, неповторимым, описывающим быт советского солдата, его мысли и чувства. Однако все письма имеют общие точки пересечения и неоднократно перекликаются между собой. Были выделены основные темы, затрагиваемые во фронтовых письмах. В первой строчке каждого письма были самые заветные слова, которых ждали все: "Я жив и здоров" (из письма Жигдынова Ц-С от 09.01.1943г: "Би эжы, амиды энхэ элуур байнаб"; перевод: "Мама, со мной все в порядке, жив я и здоров"). Эти слова вселяли надежду в сердца близких и родных людей.

Не было ни одного письма, в котором нельзя было бы не прочитать слов о тоске по любимому городу, по родным и друзьям. Каждое письмо дышало любовью и надеждой о скорой встрече, о возвращении домой. Известны были случаи, когда, по ошибке, письма с фронта приходили от незнакомых людей, и девушки, чтобы поддержать дух солдат, отвечали им, возникали чувства, появлялись новые крепкие семьи.

Солдаты в своих письмах пытались освятить многие моменты войны, в некоторых можно встретить рассказы о событиях на фронте, в других же есть описание мест, где проходят боевые действия, и в целом о результатах сражений. Такие письма были особенно ценны, так как цензура была жесткая, и они не всегда доходили до адресата.

В военных реалиях солдатский боевой дух поддерживался не только патриотизмом, но и музыкой. Так, в письмах мы можем найти строчки с просьбой прислать музыкальные инструменты и ноты. (из письма гвардии старшины Натальи Черняк матери: "Милая, мама! Вчера у нас в части был большой праздник. Нашему корпусу вручили Гвардейское знамя. Сижу на дежурстве и пишу тебе. Читаю в свободное время Маяковского. Да, чуть не забыла, мамочка, пришли мне ноты: вальсы Штрауса "Весенние голоса", "На голубом Дунае", украинские и русские песни. Это нужно для нашего оркестра"). Это, в очередной раз, подтверждает желание жить и создавать прекрасное.

Но самое главное, что было в каждом письме без исключения - это желание победить, желание отомстить фашистским агрессорам за вероломное нападение на нашу Родину, за опаленное войной детство, за замученных в концентрационных лагерях мирных жителей, за убитых братьев, друзей, за тех, кто не смог дожить до дня Победы, до мирного неба над головой. Этот сильный, выжженный, как сталь, в боях дух стал опорой для события, ставшего мировым и великим.

Проведенное исследование позволяет сформулировать следующие **выводы**:

1. Соотнесение содержания текста солдатских писем позволило выделить два типа содержательных идейных структур: ценностно-целевых и ценностно-коммуникативных. Ценностно-целевые структуры представлены описаниями желаний солдат: желанием скорейшего завершения войны, встречи с родственниками и друзьями, желаниями отомстить врагу за причиненную боль, желанием нормально питаться, желанием вернуться к мирной жизни и т.д. Ценностно-коммуникативные структуры выражены в форме отношения солдат к явлениям фронтового окружения.
2. В текстах фронтовых писем выявлено 20 категорий информации: отношение к мирной жизни, отношение к войне, оценка продолжительности и исхода войны, отношение к Родине, отношение к советскому народу, отношение к советским людям, находившимся на оккупированной врагом территории, жизнь автора письма как ценность, отношение к коммунистической партии, отношение к личности И. В. Сталина, оценка автором письма собственной ценности, оценка

его боевых действий, отношение к противнику, оценка его сил, отношение к равным себе по положению, отношение к землякам, оценка морального духа, технического вооружения и боевых действий Советской Армии на других фронтах и т.д.

3. Подробный анализ 6 основных категорий, которые, на наш взгляд, выявляют настроение, с которым народ шел в бой, позволяет констатировать тот факт, что патриотизм советского народа был безграничен, ради Победы фронтовики не жалели ни сил, ни самих себя.

В заключение, обращаясь к такому уникальному историческому источнику, как фронтовые письма, необходимо учитывать два обстоятельства. Во-первых, необходимо активизировать работу по сбору и анализу информации, документов, архивных материалов, придав ей систематический научный характер. Во-вторых, нужно организовывать и проводить на основе писем работу нравственно-патриотического воспитания в школах, средних и высших учебных заведениях нашей страны.

Н.Ф. Белозерцева, А.С. Шулимова

Научный руководитель: Д.В. Чупрова, к.п.н., доцент
Читинская государственная медицинская академия, Чита, Россия

СИМВОЛЫ И ЭМБЛЕМЫ МЕДИЦИНЫ КАК СРЕДСТВО ФОРМИРОВАНИЯ ПРОФЕССИОНАЛЬНОЙ КУЛЬТУРЫ СТУДЕНТОВ МЕДИЦИНСКОГО ВУЗА

"Народ без прошлого не имеет будущего"

Сэр У. С. Черчилль

Медицина - система научных знаний и практических мер, объединяемых целью распознавания, лечения и предупреждения болезней, сохранения и укрепления здоровья и трудоспособности людей, продления жизни. На протяжении многих веков врачи стремились излечивать не только телесные, физические, но и душевные болезни, что создавало тесное взаимодействие врача и пациента. Поэтому все изображения, связанные с медициной, ассоциировались с надеждой, радостью, придавали сил человеку для борьбы с болезнью. С торжеством научно-технического прогресса медицина становится "механизированной" и былая связь "врач-пациент" отходит на второй план, а символы становятся только опознавательными знаками без скрытого смысла. Этим обусловлен интерес к пониманию символов и эмблем студентами, обучающимся медицине.

Цель: определение современных представлений о символах и эмблемах медицины у студентов ЧГМА.

Задачи: 1. Дать описание и характеристику символам и эмблемам на основе имеющейся классификации; 2. Разработать анкету и провести анкетирование; 3. Оценить результат.

Материалы и методы. I. Теоретические: а) исторический; б) реферативно-аналитический; в) индукция; II. Эмпирические: а) анкетирование; б) метод статистической обработки данных. Выборка составила 300 человек: студенты с 1 по 3 курс лечебного и педиатрического факультетов. Анкета включала в себя шесть вопросов, касающихся описания символов и эмблем.

На вопрос "Почему змея является древнейшим символом медицины?" ответили 93,3 % ($\pm 1,4$) респондентов. Из них 34,3 % ($\pm 2,7$) считают змею древнейшим символом медицины из-за целебных свойств змеиного яда; 21,4 % ($\pm 2,4$) - змея олицетворяет собой могущество, мудрость и бессмертие; 20% ($\pm 2,3$) считают, что этот символ тесно связан с богом врачевания Асклепием, на посохе которого он изображается; 17,6 % ($\pm 2,2$) думают, что в медицину знак змеи ввел Гиппократ.

На второй вопрос необходимо ответить, какие эмблемы с изображением змеи известны студентам. Самой известной стала чаша со змеей - 55% ($\pm 2,9$); вторым по известности является посох Асклепия - 19,3% ($\pm 2,3$); на третьем месте - кадуцей или жезл Меркурия - 10,2% ($\pm 1,7$); с такими эмблемами как змея, обвивающая яблоко или зеркало, змея, проглотившая свой хвост, змея со свечой знакомы 7,6% ($\pm 1,5$) студентов. Не ответили на вопрос 8,3% ($\pm 1,59$).

Самый известный символ медицины - чаша со змеей - студенты описывали как символ мудрости и бессмертия, коварства и подлости. Посох Асклепия описывали как символ власти или обязательный атрибут при лечении. Значение жезла Меркурия студенты не описали, 34% ($\pm 2,73$) респондентов не смогли дать характеристику символу.

В последнем вопросе респондентам предложено ответить, где в обыденной жизни они встречали медицинскую символику: 37,3% ($\pm 2,8$) студентов видели эмблемы медицины в медицинских организациях; 35,7% ($\pm 2,7$) - на машинах Скорой помощи; 13,7% ($\pm 1,9$) - на вывесках аптек; 7,7% ($\pm 1,6$) - в Интернете и рекламе 5,7% ($\pm 1,3$) - в учебной литературе медицинских вузов.

Выводы. Символы и эмблемы являются артефактами - искусственно созданными человеком, которые сообщают информацию не о себе, о своей значимости и ценности, а о других объектах, и имеют определенные значения, смыслы. Большинство студентов знает символы и эмблемы (91,7% $\pm 1,59$). При характеристике наиболее известных символов большая часть студентов не смогла ответить на вопрос (34% $\pm 2,73$), другие описывали символы, исходя из характеристики составляющих этих знаков (змея, чаша, жезл и т.д.), но целостного, общего значения символов не указал никто.

Знания студентов о символах и эмблемах медицины неполноценные и разрозненные, они до конца не понимают скрытый смысл символов, их предназначение не только как отличительного знака, но и как духовного элемента, некоей эгиды, которая объединяет всех, кто связан с медициной, приобщает к тайному братству, и отражает высокие моральные качества и верность долгу.

В.С. Берестецкая

Научный руководитель: А.Е. Персидская, к.п.н.
Забайкальский государственный университет, г. Чита, Россия

БЛАГОТВОРИТЕЛЬНОСТЬ В ЗАБАЙКАЛЬСКОМ КРАЕ КАК ПРОЯВЛЕНИЕ ДУХОВНО-ПРАВСТВЕННЫХ ЦЕННОСТЕЙ: ИСТОРИЯ И СОВРЕМЕННОСТЬ

Актуальность данного исследования состоит в том, что в настоящее время духовно-нравственные ценности человека значительно изменились. В результате происходящих социально-экономических и политических перемен, в жизни российского общества появились такие явления, как безработица, нищенство, профессиональная и жизненная неустроенность многих слоев населения. Современное возрождение благотворительности является ответной реакцией общества на сложившуюся социально-экономическую ситуацию, которая характеризуется не только значительным обнищанием большого количества населения, но и ослаблением потенциала государства. Благотворительность (филантропия; от греч. *φιλία* - любовь и *ἄνθρωπος* - человек) - это деятельность, посредством которой обладатели частных ресурсов добровольно и безвозмездно распределяют их в целях содействия нуждающимся людям, решения социальных проблем, а также усовершенствования условий общественной жизни [1, С. 57].

Благотворительность как духовно-нравственная категория, обозначающая совершение добродетели понимается как оказание частным лицам, организациям или предприятиям безвозмездной материальной помощи бедным и нуждающимся, при этом она традиционно мыслится наряду с милосердием, как одной из важнейших христианских добродетелей, исполняемая посредством телесных и духовных дел милости, и человеколюбием как глубокой, осознанной любовью к человеку и человечеству, поэтому ее можно рассматривать как ответную реакцию общества и самого человека на цивилизационный вызов культурному миру личности [4, С. 144-150].

Вопросы развития благотворительности в Забайкальском крае освещали Е. М. Дроботушенко, А. А. Евсюкова, В. Ю. Золотарева, С. И. Ковалева, С.И. Лазарева, Б. В. Михеев, А. Е. Персидская и др., выделяя исторические и региональные особенности, которые для трансграничного края с трудными для выживания человека природно-климатическими и социально-экономическими условиями, с высоким процентом бедного населения имели особую значимость.

Нами были проанализированы различные источники, отражающие благотворительную деятельность в Забайкальском крае. Забайкальское духовенство принимало участие в работе местных отделений общероссийских благотворительных организаций. Например, Читинское попечительство участвовало в работе дома трудолюбия, а Читинская Богородицкая женская община занималась воспитанием девочек-сирот и призрением больных, находящихся на попечении Забайкальской духовной миссии. Женский посольский монастырь содержал на свои средства больных, престарелых и сирот [2, С. 67-71].

При большинстве приходских церквей и обителей открывались богадельни для обездоленных, больных и престарелых. Попастъ в них было возможно либо по решению общины, либо за сделанный заранее денежный взнос. Часть богаделен существовала на средства монастырей, другая - за счёт общин или богатых жертвователей. Так, известный забайкальский золотопромышленник И. И. Базанов пожертвовал 10 тыс. р. на открытие богадельни при Селенгинском монастыре. В 1894 г. на средства Забайкальской духовной миссии была открыта богадельня для бедных, больных и престарелых при Иннокентьевской церкви в селе Онинском. В 1890-е гг. были открыты богадельни при Посольском и Чикойском монастырях. В Усть-Кяхте на иждивении частных лиц проживало три человека в богадельне при Тихвинской церкви. В богадельне при Успенской церкви Троицкославска в 1894 г. проживало четырнадцать человек на церковные средства [3, С. 83-89].

Известнейший забайкальский купец, чьим именем названа одна из главных улиц города, М. Б. Бутин был видным благотворителем-гуманистом: жертвовал средства на строительство Иркутского городского театра, выделял деньги на развитие отдела Императорского русского географического общества, поддерживал работу детского сада, был директором иркутского комитета о тюрьмах, постоянным членом благотворительного общества, общества земледельческих колоний, общественных приютов. А в 1893 г. пожертвовал 2 000 руб. на строительство городского театра [6, С.341-344].

В советское время религиозным организациям было запрещено заниматься благотворительностью, однако в период ВОВ для них было сделано властями послабление. В первом квартале 1945 г. в Агинском районе насчитывалось 153 инвалида войны. Им было собрано и роздано большое количество вещей, включая: чулки и носки, рукавицы и варежки, кроме того, оказана помощь продуктами питания. Помимо этого заготовлено 14 кубометров дров. В Дульдургинском районе 88 инвалидам войны в это же время было роздано 613 вещей [5, С. 119-122].

В Забайкалье сфера здравоохранения во второй половине XIX - начале XX вв. находилась в фокусе внимания городских органов самоуправления, различных общественных, благотворительных организаций и частных лиц.

Несомненно, прямое воспроизведение исторического опыта развития благотворительности сегодня невозможно, однако, при определенном критическом подходе и его адаптации к сегодняшним реальностям он может и должен использоваться, а основа для возрождения традиции благотворительности уже есть. Это и становящийся сегодня средний класс российских предпринимателей, выходцев из интеллигенции, которая раньше не имела возможностей для личной инициативы, а теперь усилиями многих духовно развитых людей, с высоким уровнем саморефлексии, для которых имеет большое значение общественное благо, общественная значимость их труда, создаются зачатки благотворительности. Это и студенчество как инициативная, активная категория населения Забайкальского края, которая вносит ощутимый вклад в движение благотворительности волонтерскими отрядами и акциями.

Наиболее заметными являются Благотворительный фонд "Мир", фонд помощи детям с онкогематологическими заболеваниями "Пчёлка Майя", фонд помощи детям с ДЦП "Ты можешь помочь", фонд "Светоч", трудовые коллективы ведущих предприятий края (РАО "РЖД", ОАО "МТС"), волонтерские отряды студентов вузов Читы, предприниматели, сестры милосердия при Забайкальской Епархии, благотворительные турниры спортивных команд, общественной организации "Ротаракт клуб "Чита", корпоративные благотворительные программы банков (ВТБ "Мир без слёз"), акции тур-фирм, страховых компаний ("РЕСО-гарантия") и др. Всего список общественных объединений, зарегистрированных в Забайкальском крае, по состоянию на 28.10.2014 г., насчитывает более 50 организаций, но однако никто не учитывает людей, которые не состоят в организациях, но при этом готовы помочь страждущим в интернете, Русфонду при SMS-голосовании на телевидении и в других проектах. Мы считаем, что информационное общество таким образом детерминирует трансформацию ценностей современного человека. Анализируя деятельность фондов, мы пришли к выводу, что много людей готовых помочь, с открытым сердцем, но в последнее время участились случаи мошенничества, особенно в интернете или в случае пожертвования на улицах города, при кажущейся адресности помощи, нет гарантий, что она дойдет до адресата. Наверное, поэтому так много "скрытых" благотворителей, которые предпочитают просто помогать, не вступая в различные фонды и организации.

Литература

1. Безрукова В.С. Основы духовной культуры (энциклопедический словарь педагога). Екатеринбург, 2000. С. 57.
2. Дроботушенко Е. В. Благотворительность православных монастырей Забайкалья во второй половине XIX - начале XX вв. // Гуманитарный вектор. 2009. № 4. С. 67-71.
3. Золотарева В.Ю. Благотворительная деятельность русской православной церкви в конце XIX - середине XX вв. (на примере Забайкалья) // Гуманитарный вектор. Серия: История, политология. 2013. № 3 (35). С. 83-89.
4. Ковалёва С. И. Семейственность как отличительная особенность благотворительности в России // Известия ТулГУ: гуманитарные науки. Вып. 1. Тула: изд-во ТулГУ. 2011. С. 144-150.
5. Михеев Б.В. Благотворительность бурят в годы Первой мировой войны // Вестник Челябинского государственного университета. 2012. № 11. С. 119-122
6. Персидская А. Е., Евсюкова А. А. Благотворительность М. Б. Бутина как гуманистическое наследие просветительства в Забайкальском крае // Гуманистическое наследие просветителей в культуре и образовании: материалы Международной научно-практической конференции 11 декабря 2009 г. - Уфа: Издательство БГПУ, 2009. С.341-344.

Е.Г. Воробьева, А.К. Гармонова

Научный руководитель: Н. Н. Волнина, к.ф.н., доцент
Читинская государственная медицинская академия, г. Чита, Россия

**ФЕНОМЕН БЛАГОТВОРИТЕЛЬНОСТИ В РОССИИ:
ИСТОРИЯ И СОВРЕМЕННОСТЬ**

В настоящее время в обществе феномен благотворительности вновь становится актуальным, что диктуется реальностью современной российской жизни. Экономические процессы в конце XX в. привели к резкому социальному расслоению, к росту числа людей, проживающих за чертой бедности, к появлению нищенства. Распад СССР, военные конфликты на его окраинах, а в настоящее время политическая ситуация на Украине, породили потоки беженцев и мигрантов, увеличилось число осиротевших семей. Упадок системы детского досуга и отдыха, обострившиеся в результате проблемы наркомании и алкоголизма среди взрослого населения, вызвали увеличение числа беспризорных детей. Мы видим, что в этой ситуации возникают самостоятельные негосударственные структуры, берущие на себя заботу о нуждающихся людях.

Процесс формирования в современной России новой системы помощи и защиты набирает силу. Следует отметить, что идет развитие не только государственных структур, но и частных благотворителей, а также происходит возрождение церковной благотворительности. Все это свидетельствует о том, что явление благотворительности как социального феномена является весьма актуальным. Следует отметить тот факт, что в наше время само понимание благотворительности несколько размыто. В Федеральном законе "О благотворительной деятельности и благотворительных организациях" в ст. 1 закреплена следующая трактовка этого понятия: "Под благотворительной деятельностью понимается добровольная деятельность граждан и юридических лиц по бескорыстной (безвозмездной или на льготных условиях) передаче гражданам или юридическим лицам имущества, в том числе денежных средств, бескорыстному выполнению работ, предоставлению услуг, оказанию иной поддержки". Однако в историческом плане феномен благотворительности понимался несколько шире.

Этимология понятия "благотворительность" уходит корнями к словам "творить благое". Началом благотворительной деятельности в России некоторые ученые считают христианизацию Руси. С принятием христианства с одной из его основных заповедей "любви к ближнему" на Руси впервые заговорили о призрении бедных (призрение - забота о ком-либо, опека кого-либо), что тогда нашло свое выражение в раздаче милостыни неимущим. Князь Владимир сам активно занимался благотворительностью, велел раздавать еду и воду из своей казны, а для тех, кто не мог сам дойти до княжеского двора, милостыню возили специальные телеги. Сестра Владимира Мономаха, Анна Всеволодовна, открыла в Киеве и содержала на собственные средства

женское училище для всех сословий. Его сын, Мстислав, а также князь Ростислав, отличались особой заботой о бедных⁶. Благотворительность в это время понималась прежде всего как проявление любви к ближнему, как исполнение пути к Богу, заключенного в заповеди Блаженства: "Блаженны милостивы, ибо они помилованы будут". Благотворительность понималась прежде всего как милосердие физическое (реальная помощь нуждающимся: накормить, одеть, дать кров) и духовное (молитва за ближних, просветительская деятельность).

Отличительной чертой благотворительности в ранний период становления Российского государства было то, что она состояла, главным образом, в раздаче еды и одежды, строительстве жилья и оказании бесплатной медицинской помощи. Такая форма благотворительности, связанная с личной инициативой князей и царей, была характерна для России вплоть до середины XVI века. В конце концов благотворительность перестала быть личным делом правителей, а превратилась в заботу государства. Благотворительной деятельностью наряду с государством активно занималась Русская Православная Церковь. Монастыри и церковные приходы содержали больницы, приюты, школы для сирот, библиотеки, организовывали бесплатные обеды, открывали сиротские дома, приюты для незаконнорожденных детей и проч. Широкое развитие благотворительность получила при Екатерине II (Великой). При ней были созданы дома призрения для бедных в Гатчине, богадельни для подопечных Воспитательного дома, повивальный институт с родильным отделением для бедных женщин, госпитали, приюты для больных и умалишённых, богадельни. При императрице Марии Федоровне в 1796 году появилась одна из крупнейших филантропических организаций дореволюционной России, вошедшая в историю под названием "Учреждения Императрицы Марии", основными направлениями деятельности которых были помощь детям, инвалидам, вдовам и престарелым.

XIX век стал переломным в развитии благотворительности. В это время издаются многочисленные законы, благодаря которым социальная политика государства, общественная и частная благотворительность приобрели очертания системы и получили мощный импульс к развитию. В XIX в. открывается множество различных обществ призрения и попечительств. В начале XX века благотворительность в России переживала пик своего развития. На каждые 100 тысяч жителей Европейской части России приходилось шесть благотворительных учреждений⁷.

Одним из важнейших направлений работы благотворительных обществ было оказание помощи больным и осуществление ухода за ними. В 1844 г. великая княгиня Александра Николаевна и принцесса Тереза Ольденбургская основали в столице первую в России общину Сестер милосердия. С 1874 г. община стала именоваться Свято-Троицкой. В Петербургской Крестовоздвиженской общине Сестер милосердия существовал строгий устав. Любая женщина, желавшая вступить в нее, в течение года проходила под руководством старших сестер испытания в госпиталях. Руководила сестрами настоятельница из числа монахинь. Главным врачом, наставником Крестовоздвиженской общины был Н. И. Пирогов. Он считал, что сестра милосердия должна быть "женщиной своего времени" - не слишком церковной, не циничной, хладнокровной и с горячим сердцем. Данные размышления во многом предвосхитили появление нового общества - Общества Красного Креста.

Большую роль в развитии благотворительности (призрения и попечительства) сыграла Русская Православная Церковь. Из основных видов церковно-приходского призрения широкое распространение получили приюты для детей и богадельни для престарелых граждан. Целью детских приютов было оказание призрения детям-сиротам или детям, "заброшенным" родителями. Деятельность приютов была направлена на то, чтобы "...сохранить или поправить их здоровье соответственным жизненным помещением, достаточным питанием и внимательным уходом; затем посредством школы преподать им первоначальное обучение, посредством внимательного воспитания и постоянного надзора пробудить, развить и укрепить нравственное чувство, любовь к труду, порядку, послушанию; наконец, обучением какому-либо мастерству или определением в другие училища, мастерские или на места службы...", тем самым "...предос-

⁶Теория социальной работы: Учеб. пособие. / М.В. Ромм, Е.В. Андриенко, Л.А. Осьмук, И.А. Скалабан.; Под ред. М.В. Ромма. - Новосибирск: Изд-во НГТУ, 2000. Ч. II. 112 с.

⁷Шарапов С.А., Улыбышева М.А. Бедность и богатство. Православная этика предпринимательства. М., 2011. С. 260.

тавить детям возможность материального обеспечения в течение последующей жизни, по выходе из приютов"⁸. Приюты ставили для себя целью помощь малообеспеченным родителям, взяв на себя ответственность за воспитание и содержание детей в дневное время, тем самым позволив родителям спокойно трудиться, пока их дети находятся под присмотром.

Одним из важнейших направлений работы церковно-приходских благотворительных обществ была просветительская деятельность. Просвещение прихожан происходило не только в стенах храма (на богослужении, проповеди, исповеди), но и вне стен храма, прежде всего, в школах. Поэтому особое место в социальной поддержке неимущих занимала духовная благотворительность: она поднимала духовный уровень народа, содействовала приобщению к культуре и нравственной жизни, проводила политику борьбы с пьянством. В стране проводились религиозно-нравственные чтения для жителей города и села, организовывались попечительства о народной трезвости, бесплатные библиотеки и читальни. В Забайкальской области в 1901 г. функционировало 9 государственных попечительств (Забайкальский попечительный о тюрьмах комитет, Забайкальское попечительство о детских приютах, Общество вспомоществования учащимся всех учебных заведений Забайкальской области и др.). К церковным попечительствам относились Читинское церковное братство во имя св. братьев Мефодия и Кирилла и св. Иннокентия, Иркутского чудотворца; Забайкальское епархиальное попечительство о бедных духовного звания и ведомства; 24 общества трезвости, 130 церковно-приходских попечительств. Наибольшую активность церковные попечительства проявляли во время различных бедствий: эпидемий, неурожая или военных конфликтов. Так, в 1914 г. церковные попечительства провели 48 сборов на "нужды войны, на подарки воинам и на оказание помощи семьям взятых на войну"⁹. Основная благотворительная деятельность забайкальских церковных попечительств пришлась на 1904 - 1905 гг. - период русско-японской войны. Епархия не только активно собирала средства для семей раненых и погибших и продовольствие для солдат действующей армии, но и уступила под госпитали и лазареты лучшие здания духовных образовательных учреждений (например, женское епархиальное училище). Попечительские советы помогали семьям мобилизованных в армию, которые без кормильцев попадали в трудное материальное положение. Им содействовали в проведении сельскохозяйственных работ, помогали деньгами, продуктами, дровами и др.¹⁰

Традиция российской благотворительности была нарушена революцией 1917 года. Идеология первых революций не допускала никаких форм благотворительности. Все средства общественных и частных благотворительных организаций были в короткие сроки национализированы, их имущество передано государству, а сами организации упразднены специальными декретами. В годы советской власти благотворительность как явление вообще не существовало. Функции благотворительности целиком взяло на себя государство, но коллективный труд на благо общества (распространенные формы - субботники, сбор макулатуры и металлолома, движение школьников-тимуровцев, помощь пенсионерам) приветствовался.

Тема благотворительности, милосердия возродилась в России вместе с перестройкой. В 90-е гг. XX в. со страниц газет не сходили репортажи из домов престарелых, больниц, где работали добровольцы во главе с приходскими священниками. В настоящее время традиционное понимание благотворительности, существовавшее с XI по нач. XX вв., заменяется новым модным словом "филантропия", которое предполагает не сборную помощь нуждающимся, а индивидуальные акты благотворительности конкретных людей в разных сферах общественной жизни.

В середине 90-х годов XX в. появляются российские благотворительные структуры, специализирующиеся в разных сферах: поддержка научных, учебных программ, помощь детским домам, больницам, предоставление средств на дорогостоящее лечение. Это, например, благотворительные фонды Владимира Потанина, Олега Дерипаски, Дмитрия Зимина и др. Происходит объединение различных фондов, способных оказывать более масштабную помощь. Развивает-

⁸Рункевич С. Приходская благотворительность в Петербурге // Антология социальной работы: в 5 т. / сост. М.В. Фирсов. М., 1994. Т. 1., С. 103.

⁹Волнина Н. Н. Культурно-просветительская деятельность Забайкальской епархии в к. XIX - XX в. Чита: ЗабГУ, 2013. С. 88.

¹⁰Очерки истории Забайкальского края / Под ред. Н.В. Гордеева. - Чита: Экспресс-издательство, 2009. - Т. 1. - С. 115 - 116.

ся корпоративная благотворительность. Появляется новое слово - волонтерство (от лат. voluntarius - добровольно), которое понимается как неоплачиваемая сознательная, добровольная деятельность человека на благо других. В Общественной палате РФ создана Комиссия по благотворительности и волонтерству. Понятие благотворительности становится широким и включает в себя дела милосердия, меценатство, грантовую помощь, социальную защиту, реабилитацию, помощь пострадавшим в стихийных бедствиях и т.д.

Студенты Читинской государственной медицинской академии также занимаются делами благотворительности. В 2005 г. по совместной инициативе читинских врачей и Читинской и Краснокаменской епархии было создано Читинское медицинское православное сообщество во имя святителя Луки (Войно-Ясенецкого). Это общественная организация врачей и медицинских работников разных специальностей для объединения усилий по формированию единомыслия во врачебной практике и сложным вопросам современной медицины на основе православного вероисповедания. Учредителями общества стали преподаватели Читинской государственной медицинской академии. Совместно со студентами ЧГМА общество создало волонтерские отряды, такие как "Сестра милосердия", "Эндорфины", "Буян", "Подари улыбку". Студенты занимаются активной благотворительной и просветительской деятельностью как внутри академии (проводят благотворительные концерты, акции), так и за пределами академии (посещают больных детей и пожилых людей в диспансерах и больницах, престарелых на дому, оказывают помощь в Доме малютки). В настоящее время студенты ЧГМА возвращаются к традиционному пониманию благотворительности, существовавшему в дореволюционной Руси как делу милосердия, любви к ближнему, состраданию и сопереживанию чужой беды.

А.В. Гомбоев

Научный руководитель: Т.В. Бернюкевич, д.ф.н., профессор
Забайкальский государственный университет, г. Чита, Россия

РОЛЬ БУДДИЙСКОГО ОБРАЗОВАНИЯ В ПРИОБЩЕНИИ БУРЯТСКОЙ МОЛОДЕЖИ К НАРОДНЫМ ТРАДИЦИЯМ

В современном мире информационных технологий и техники академическое образование стало как никогда доступным для широкого круга молодежи. Кроме того, у молодых людей появилась возможность получать любые знания об интересующих их областях науки и культуры посредством сети интернет. Однако имея столь глубокий источник знаний, молодежь практически утратила потребность перенимать жизненный опыт старшего поколения. Эти же причины затрудняют передачу молодым людям народных традиций и обычаев, которые чтились и свято соблюдались их предками.

Современное буддийское образование, на наш взгляд, играет значительную роль в приобщении к народным традициям не только молодого поколения, но и всех бурят в целом.

Проблемами буддийского образования занимались такие известные ученые как В.И. Рудой, Е.П. Островская, Б.Б. Барадийн и другие. Особенности буддийского образования и его роль в трансляции буддийской культуры освещены в работах Т.В. Бернюкевич. Процессы получения буддийского образования в монастырях Забайкалья исследованы в статьях Н.П. Нестеркина.

Буддийская религиозно-культурная система в регионах расселения монголо-язычного народа не была традиционной. Этносы, заселившие территорию Центральной Азии, легко восприняли новую религию, которая с течением времени стала основой формирования целого этнокультурного комплекса. По мнению Л.Л. Абаевой "...за всю 400-летнюю историю процесса "буддизации" Забайкалья буддизм сыграл значительную роль не только в религиозной сфере, но и во всей этнической культуре бурятского народа. И уже на рубеже XIX-XX вв. буддийская культура становится, образно говоря, живой душой традиционной культуры народа" [1, с.167].

Кроме того, говоря о столь глубоком влиянии буддизма на этнические традиции, необходимо отметить, что эта религия стала для бурят хранителем их этнорелигиозной культуры и, именно, получение буддийского образования является источником приобщения бурятской молодежи к национальным традициям.

Буддийское образование обязаны получать молодые люди, которые в дальнейшем планируют стать священнослужителями - ламами и получить статус гэбши. Именно к ним применяются самые жесткие требования в изучении буддийских традиций и культуры. Что касается содержания образования, объем и последовательность изучения дисциплин, все это подробно описывается в пятой главе "Хоринского Положения 1851 г.". Согласно этому Положению, хуварак (послушник) должен был пройти определенные ступени обучения. Эти ступени были четко упорядочены и включали в себя как изучение древних буддийских трактатов, так и изучение медицины и астрологии. Бурятские хувакаки заучивали тексты следующим образом: вначале ритуальные (рапсалы и сахюсаны), а потом философские. В итоге ламы могли проводить многочасовые хуралы, помня текст ритуальных книг наизусть, и днями диспутировать на философские темы, цитируя на память выдержки из объемистых философских трактатов [3, с. 108].

Выделяются следующие особенности буддийского образования. Оно восходит к индо-тибетской традиции, в которой буддийские монастыри играли важнейшую роль, будучи центрами образованности и распространения культуры, в данном типе образования сочеталось использование письменного религиозно-идеологического наследия с традицией его устных школьных толкований. Система университетов-монастырей в Бурятии реализовывала преемственность данной традиции [2, с. 100]. А потому вся образовательная и ритуальная литература были написаны на тибетском языке, и неотъемлемой частью всего процесса изучения буддийских традиций было и остается изучение тибетского и монгольского языков.

Помимо этого бурятские буддийские ритуалы традиционно проводятся с использованием бурятских понятий и предложений, а ламы, обучающие послушников, используют обычно бурятский язык.

Примером использования монгол-бурятских терминов в буддийской традиции является использование сакральной молочной пищи, которую зачастую называют просто "белой пищей". Высоких гостей встречали этой пищей, при отправлении различных священнодействий использовали молоко: брызгали его при обращении к местным духам, бурханам, указывали путь забредшей змее, разгоняли дождевые тучи, кропили им войлок при валянии, на различных этапах праздничных торжеств и т. д. [5, с. 224]. В дацанах в настоящее время "белая пища" используется как подношение духам во время хуралов и молебнов. Отметим, что молочная пища весьма разнообразна и, следовательно, разнообразны и понятия, которые используются для описания той или иной пищи. А потому знание и понимание этих терминов просто необходимо при совершении ритуалов.

За всю историю бурятского буддизма большое количество национальных бурятских традиций прочно интегрировались в буддийские традиции. Сегодня верующие идут к ламе-астрологу, чтобы узнать каким будет для них грядущий год. И при необходимости едут в лес, чтобы "повесить коня удачи" (саган мориин) в указанном направлении. Чтобы "успокоить" духов местности, как когда-то делали их предки, проводят молебен по буддийским традициям. Все это происходит повсеместно, и, как было сказано ранее, действительно буддийские традиции давно уже стали национальными буддийскими традициями.

Таким образом, послушники через получение классического буддийского образования приобщаются к традициям бурятского народа, их языку, обычаям, ритуалам.

Мы рассмотрели роль буддийского образования в приобщении бурятских национальных традиций молодым людям, которые готовы изучать буддизм на протяжении всей своей жизни, однако, мы не говорили о тех молодых людях, которые приходят в дацан, чтобы просто помолиться, попросить духов о помощи. Каким же образом буддийское образование влияет на сохранение национальных традиций у них?

Практически каждый бурят ассоциирует себя с этносом, который тесно переплетается с буддийскими традициями. Поэтому у каждого из них имеется необходимость посещать дацаны, участвовать в молебнах и хуралах. Таким образом, бурятская молодежь становится участником буддийских ритуалов, где ей приходится приобщаться к этой культуре, постигая азы не только буддийских традиций, но и тесно вплетенных в них обычаев и традиций своего народа.

В заключение, буддийское образование действительно играет роль одного из источников сохранения национальных традиций бурят, вследствие того, что бурятские традиции и буддийские традиции тесно переплетены и, как правило, изучение одних традиций ведет к изучению и пониманию других.

Литература

1. Абаева Л.Л. Буддийская культура: инновации и традиции в эволюции религиозных верований монгольских народов // Мир буддийской культуры. Улан-Удэ, 2006. С. 164-169.
2. Бернюкевич Т.В. Особенности буддийского образования и его роль в трансляции буддийской культуры // Человек вчера и сегодня. Вып.4, 2010. С. 90-102.
3. Нестеркин С.П. Буддийское образование в монастырях Забайкалья // Буряты. [Сведения по этнической истории и культуре бурят]. Сер. "Народы и культуры" / Отв. ред. Л.Л.Абаева, Н.Л.Жуковская. М., 2004. 180 с.
4. Очирова Д.П. Наименования сакральной молочной пищи в бурятском и монгольском языках // Мир буддийской культуры. Улан-Удэ, 2006. С. 224-232.

А.В. Гончарова

Научный руководитель: Н.В. Миронова, к.ф.н., доцент
Забайкальский государственный университет, г.Чита Россия

РЕАЛИЗАЦИЯ ТВОРЧЕСКОГО ПОТЕНЦИАЛА В ОБРАЗОВАТЕЛЬНОМ ПРОСТРАНСТВЕ

Образование всегда имело большое значение в жизни человека. Во все времена он стремился к знаниям, пытался познать мир, познать себя, наконец, найти свое место в мире.

На сегодняшний день образование выходит на первый план - это главная ступень в жизни каждого человека, оно является первоосновой его морального и духовного становления, присутствует во всех сферах современного общества. В законе "Об образовании" дано такое определение: "Образование - единый целенаправленный процесс воспитания и обучения, являющийся общественно значимым благом и осуществляемый в интересах человека, семьи, общества и государства, а также совокупность приобретаемых знаний, умений, навыков, ценностных установок, опыта деятельности и компетенции определенных объема и сложности в целях интеллектуального, духовно-нравственного, творческого, физического и (или) профессионального развития человека, удовлетворения его образовательных потребностей и интересов"[3, 1].

Общая цель образования состоит в том, чтобы открывать перед человеком мир, развивать способности к творчеству, воспитать высокодуховную, морально устойчивую личность. Человек, получая знания, изучает и самого себя.

Образование является своеобразным транслятором, передающим знания, опыт, традиции, духовные ценности. Главная задача - привить человеку любовь к окружающему миру, самостоятельность, культуру здорового и безопасного образа жизни.

Сегодня особое внимание уделяется развитию творческого потенциала в человеке. Большие возможности открываются перед человеком, который стремится к знаниям, самообразованию.

Современное образование дает человеку научные знания, необходимые для профессиональной подготовки, для повышения его интеллектуального уровня, а также помогает ему не просто адаптироваться к условиям жизни в стремительно меняющемся мире, но и реализовать себя в полной мере, в том числе, и как творческую личность.

Творческая личность - это личность, обладающая, врожденными задатками и способностями к созданию новых, оригинальных идей, стремлением к креативности, самореализации.

Прежде чем развивать творческие способности, нужно помнить, что каждый человек индивидуален и воспринимает этот мир по-своему, и у каждого свои особые задатки и способности.

В нашей стране существует множество различных детских развивающих центров, академии раннего развития детей, музыкальные школы, спортивные секции (художественная гимнастика, фигурное катание и др.), гимназии. Данные учреждения помогают раскрыть в детях таланты, их творческие способности.

Творческие люди зачастую не ограничиваются одной лишь областью применения своих знаний, они проявляют себя в различных сферах деятельности, находятся в постоянном поиске новых решений.

Кроме того, образование дает человеку большие возможности, упорядочивает жизнь чело-

века, помогает поставить важные цели перед собой и позволяет достичь их.

Большой энтузиазм у ребенка появляется еще в раннем детстве, он активно стремится к знаниям, пытается экспериментировать, что-то менять, наблюдает за окружающим миром.

Педагог обязан помочь ребенку выразить себя в творчестве, помочь осознать себя личностью, которая решает поставленные перед ней задачи, не боясь ошибиться. У ребенка в процессе обучения необходимо развивать открытость в общении, творчестве, способность свободно выражать свои мысли, идеи. Значение образования очень велико в жизни человека, так как от полученных знаний зависит его будущее. Душа ребенка есть чистый лист бумаги, на котором можно написать все, что угодно [2, 36].

На наш взгляд, не дать человеку достойного образования, значит, не дать ему достойного будущего. Еще древние мыслители придавали большое значение образованию, считая, что оно не только способствует утверждению человека в обществе, но и помогает найти себя в жизни, познать себя. Например, Конфуций говорил так: "Древние правители, созидая государство и воспитывая народ, ставили просвещение на первое место" [1, 41].

В эпоху глобализации государству необходимы новые идеи, новые подходы к решению проблем. Поэтому в таких условиях возрастает роль творческой личности. Творческие люди способны думать продуктивно, гибко, оригинально, креативно. У них неординарное мышление, хорошо развита фантазия и воображение, им нравится совершенствовать старое, придумывать новое, неповторимое.

Для страны творческие личности являются опорой, стратегическим потенциалом, поскольку им легко ориентироваться в различных сферах деятельности, в сложных ситуациях, так как они эффективно принимают решения. Трудности для творческого человека это лишь мотивация, побуждение к деятельности, созиданию.

В целом, можно сказать, что наша страна должна уделять еще больше внимания образованию, делать его более доступным, а также внедрять новые технологии в обучение, которые позволят детям развивать свои творческие способности, а также применять их на практике. Современное образование должно развиваться в одном направлении с быстро меняющимся миром.

Литература

1. Джуринский А.Н. Учебное пособие для студентов вузов. - М.: Гардарики, 2008. - 383 с.
2. Латышина Д.И. История педагогики и образования. - М.: Гардарики, 2008.- 526 с.
3. Федеральный закон от 29 декабря 2012 г. № 273 - ФЗ "Об образовании в Российской Федерации" // Российская газета № 303, 31.12. 2012.

Е.Б. Дашеева

Научный руководитель: Ю.Д. Багаув, к.к.
Забайкальский государственный университет, г. Чита, Россия

ИНФОРМАЦИОННОЕ ПРОСТРАНСТВО СОВРЕМЕННОГО МУЗЕЯ

На рубеже XXI века современные музеи немислимы без использования информационных технологий, мультимедийных средств, определивших новое качество работы музейных сотрудников и новые возможности для посетителей.

Сегодня каждый музей осваивает технологии оцифровки изображений, создание электронных баз данных, использование Интернет-ресурсов и современных технологий при организации экспозиций и выставок, широкое использование достижений мультимедийных технологий. Применение новых информационных технологий значительно активизировало издательскую деятельность музеев и ускорило процесс публикации научных (монографии, каталоги) и популярных (путеводители, энциклопедии) изданий, который осуществляется на электронных носителях.

Наиболее распространёнными и востребованными являются технологии по оцифровке существующих коллекций музея и созданию различных трёхмерных или псевдотрёхмерных объектов: будь то панорамы музея или экспонаты. Оцифровка - это представление в цифровом виде текстового, аудио-и видеоматериала. Цифровые изображения коллекции - самый простой и недорогой метод выставления экспонатов в сети, и вместе с тем до сих пор является актуальным и востребованным.

Изображения не занимают большой объем, как в случае с видеоматериалом или виртуальными экскурсиями, они быстро загружаются на компьютере конечного пользователя и имеют полезную функцию масштабирования, т.е. увеличения изображения для детального просмотра.

Современные информационные технологии позволяют избежать многократного дублирования одинаковой информации и усовершенствовать информационную деятельность музея. Благодаря автоматизированной информационной системе (АИС) в музеях создаются базы данных музейных коллекций, которые постоянно пополняются. Существующие базы данных дают возможность музейным работникам выполнять быстрый поиск музейных предметов по заданным критериям и использовать полученные результаты в соответствии со своими целями (научными, хранительскими, экспозиционными, реставрационными и т.д.).

Помимо уже довольно распространенного расширенного поиска с недавних пор внедряются экспериментальные поисковые системы. Одной из таких разработок является система поиска по изображению и композиции. Система поиска по изображению QVIC (Query By Image Contents - поиск по содержанию изображения) разработана фирмой IBM для сайта музея Эрмитаж. Поиск осуществляется по двум составляющим - по цвету и по композиции. Поиск по цвету находит в цифровой коллекции произведения, соответствующие заданным пользователем цветам. Нужно только выбрать цвета из спектра, задать пропорции и запустить поиск. Картина, увиденная однажды, но не запомнившаяся названием, легко сможет отыскаться по нескольким вспомненным цветовым пятнам. Поиск по композиции осуществляется следующим образом: с помощью геометрических форм можно образовать цветовые области на виртуальном холсте, чтобы показать примерную организацию визуальных объектов в нужном вам произведении.

Современный музей - это учреждение, призванное просвещать и образовывать, он вынужден совмещать в себе и зрелищность и информативность. Создание и демонстрация виртуальных культурных памятников, интерактивные экспонаты, исторические трёхмерные реконструкции, воссоздание уже утраченных объектов дает возможность перейти на качественно новый уровень сохранения и трансляции потомкам культурного наследия. Ведется огромная работа по созданию виртуального культурного наследия, которая, к примеру, в перспективе даст возможность разместить все музеи, памятники в одном центре виртуальной реальности. На сегодняшний момент созданы Виртуальный Рим, Виртуальный Карфаген, демонстрация которых в глобальной сети даёт возможность каждому приобщиться к величайшему наследию человечества.

Новые информационные технологии используются в музее при проектировании экспозиций и выставок. Посетитель может получить углубленную информацию о событиях, связанных с темой экспозиции, об экспонируемых предметах (или получить сведения об аналогичных из базы данных), совершить виртуальную экскурсию по музею с помощью электронного путеводителя и пр.

По мере снижения интереса к музеям, стали разрабатываться способы по привлечению посетителей, а так же внедряться менеджмент и маркетинг. Теперь у каждого крупного музея есть собственный сайт и медиатека, где можно провести виртуальную экскурсию или узнать информацию о новых выставках. Информационные технологии позволили создать базу данных, доступ к которым можно произвести быстро и легко, с помощью гиперссылок. Наиболее инновационным и впечатляющим стало внедрение мультимедийных технологий. Помимо создания сайтов, каталогов, предоставляющих информацию посетителям, мультимедийные технологии активно используются в музейной среде для создания уникального медиа-пространства. Мультимедиа может воссоздать атмосферу, которая недоступна для создания другими средствами, используя всю мощь мультимедийных средств. Реальность событий создаваемые с помощью виртуальных музеев дает непередаваемые ощущения, которые были недоступны ранее.

Литература

1. Компьютер в музее, музей в компьютере: Труды Всесоюзного семинара по проблемам компьютеризации музеев за 1990 г. М., 1991.
2. Лорд Б., Лорд Г.Д. Менеджмент в музейном деле. М., 2002.

*А.С.Карпова*Научный руководитель: Е.В.Капустина
Забайкальский государственный университет, г. Чита, Россия

ХОРОВОЕ ПЕНИЕ КАК ФАКТОР ВОЗРОЖДЕНИЯ РОССИИ

Хоровое пение - искусство уникальных возможностей как исполнительских, так и образовательных. Оно всегда было неотъемлемой частью отечественной и мировой культуры, незаменимым, веками проверенным фактором формирования духовного, творческого потенциала общества. Хоровое пение с его многовековыми традициями, глубоким духовным содержанием, огромным воздействием на эмоциональный, нравственный строй как исполнителей, так и слушателей остается испытанным средством музыкального, эстетического, патриотического, духовного воспитания.

Известный российский хормейстер, президент Федерации детских и юношеских хоров России, народный артист России, академик, композитор, художественный руководитель детской хоровой студии "Пионерия" Г.А. Струве утверждал, что пение и особенно хоровое, совместное является показателем здоровья нации. "Народ, воспитанный на одухотворённой песне, благороден и велик. Россия всегда славилась многоголосным хоровым пением. Русский народ пел всегда: в праздники и в будни, в радости и в горе, на работе и на отдыхе. Пели все, от мала до велика. Пели в семьях, в приходских школах, гимназиях и реальных училищах. В каждом учебном заведении любили и умели петь красиво, на несколько голосов. Это было естественным содержанием нашей природы, нашей внутренней потребностью и фундаментом особого феномена русского жизни - соборности" [3].

В течение второй половины прошлого столетия многовековые традиции были почти утрачены - хоров становилось все меньше, из программ консерваторий и музыкальных училищ пропал обязательный для всех хоровой класс, была уничтожена экономическая база хорового дела в учебных заведениях и домах культуры - хоровые коллективы поддерживались лишь усилиями энтузиастов. А затем постепенно и сама музыка, и уроки музыки в общеобразовательной школе стали повсеместно вытесняться другими "главными" предметами. Так, высокая музыка постепенно ушла из жизни школы и семьи, из жизни общества. И место высоких образцов народной и классической музыки занял рок, разрушающий психику и нравственную сферу детей, подростков и молодёжи.

Сегодня состояние дел в России в области не только хорового искусства, но и всей системы музыкального образования и музыкально-эстетического воспитания характеризуется как глубокий кризис. Однако, несмотря на все сложности и перипетии, хоровое искусство остается жизнеспособным. Последние десятилетия показывают некоторый рост хоровых коллективов. Активно функционируют детские хоровые студии центра страны: "Преображение", "Веснянка", "Радуга", "Касталия", детские музыкально-хоровые школы "Весна", "Радость" и другие.

В настоящее время наблюдается повсеместное возрождение хорового пения и развитие приверженности к хоровому искусству у молодого поколения во всем мировом сообществе. Начиная с 2000 г. с периодичностью раз в два года на разных континентах проводится международный хоровой фестиваль - Всемирные Хоровые Игры. Восемь прошедших фестивалей объединили сотни хоров и тысячи певцов всего мира и стали местом встречи прогрессирующего хорового сообщества. Летом 2014 г. в Риге 460 хоров из почти 60 стран поделились своим творческим опытом. Средний возраст участников Всемирных Хоровых Игр не превышает 27 лет, а мировое хоровое сообщество, ставшее современным социокультурным феноменом, разрослось до всемирного масштаба. Хоры из России также принимают участие в этом состязании. Согласно мировому рейтингу хоров INTERKULTUR по состоянию на ноябрь 2014 г. сто лучших хоровых коллективов сосавляют 14 хоров КНР, 8 - Латвии, 7 - Южной Африки, 7 - Индонезии, 6 - США, 6 - Швеции, 5 - Венгрии, 5 - России.

С целью содействия в сохранении, развитии и популяризации российской хоровой культуры, приобщении к хоровому пению широких слоев российского общества в 2013 г. воссоздано Некоммерческое партнерство "Всероссийское хоровое общество" (ВХО). При непосредственном участии ВХО и поддержке президента РФ в 2014 году был осуществлен проект по созданию

Сводного детского хора России - тысячеголосого коллектива, в который вошли дети от 10 до 14 лет со всех регионов страны. Концертное выступление этого хора в зале Мариинского театра транслировалось во многих странах, и миллиардная аудитория стала зрителями этого амбициозного проекта. Сводный хор детей России принял участие в церемонии Закрытия XXII Зимних Олимпийских игр и открытии паралимпиады.

В настоящее время поэтапно осуществляется новая федеральная программа, целью которой является объединение лучших любительских и профессиональных, детских и взрослых хоровых коллективов - проведение Всероссийского хорового фестиваля, посвященного 70-летию Победы в Великой Отечественной войне, который пройдет в мае текущего года в Москве.

Всероссийское хоровое общество разработало Концепцию сохранения и развития хоровой культуры в Российской Федерации. Концепция утверждает, что "развитие хоровой культуры является гарантией развития страны в целом, гарантией ее независимости, территориальной целостности, высокого международного авторитета" [1]. Такие авторитетные музыканты и исследователи как Н.Н. Азаров, Б.Д. Критский, В.Л. Живов и др. предложили комплекс мер в рамках организованного массового хорового движения, который позволит повысить национальное самосознание, способствовать повышению культурного уровня общества, развитию и сохранению культурных традиций.

Важным событием для поддержки и развития хорового движения в стране стало принятие в декабре 2014 г. Основ государственной культурной политики. Этот государственный документ основывается на признании огромного воспитательного и просветительского потенциала культуры и необходимости его максимального использования в процессе формирования личности. Знание своей культуры и участие в культурной деятельности закладывает в человеке базовые нравственные ориентиры: уважение к истории и традициям, духовные основы наших народов и позволяет раскрыть таланты, дарования и способности каждого человека [2].

В документе говорится о том, что способность общества к развитию непосредственно зависит от уровня развития культуры, профессионального искусства, участия граждан в различных формах культурной деятельности; ставится задача максимально широкого приобщения граждан к творческой деятельности, развития культурного просвещения. И с этой точки зрения хоровое пение, имеющее широкую доступность, коллективную природу и большую силу художественного воздействия, становится самым массовым и одновременно самым действенным средством приобщения людей к ценностям музыкальной культуры и музыкально-творческой деятельности. По мнению Г.А. Струве, хоровое пение как древнейшая и важнейшая сфера музыкальной культуры, составляющая исток музыки, ее фундамент, является тем зерном, из которого вырастает общая музыкальная культура народа, является универсальным способом освоения духовно-нравственных идеалов.

Литература

1. Концепция сохранения и развития хоровой культуры в Российской Федерации // Режим доступа: <http://childrenchoir.ru/vxo/conceptiya.php>.
2. Основы государственной культурной политики // Режим доступа: <http://state.kremlin.ru/fase/21027>.
3. Струве Г.А. Программа развития хорового пения // Режим доступа: <http://www.nne.ru/education/materials/program.php>.

К. В. Краснухин

Научный руководитель: Д.В. Сергеев, к.к., доцент
Забайкальский государственный университет, г.Чита, Россия

СОЦИАЛЬНО-КУЛЬТУРНАЯ ДЕЯТЕЛЬНОСТЬ В УСЛОВИЯХ МАЛОГО ПРЕДПРИЯТИЯ: ТЕОРЕТИЧЕСКИЙ АСПЕКТ¹¹

Актуальность исследования проблем обеспечения досуга на малых предприятиях средствами социально-культурной деятельности определяется рядом факторов. Во-первых, данная про-

¹¹ Работа выполнена в рамках Государственного задания вузу Минобрнауки №2014/255.

блема обеспечивается наличием формирующегося дисциплинарного поля: социология досуга и культурология досуга. Если первая дисциплина уже имеет солидную предысторию, то вторая - на стадии активного становления. Во-вторых, в последнее время все больше внимания уделяется проблемам повышения производительности труда, повышения мотивации и заинтересованности работника в труде, формирование ответственного отношения за качество продукции и предлагаемых услуг, формирование корпоративной культуры с разделяемыми всеми сотрудниками ценностями и т.д. Обеспечение работников качественным досугом рассматривается как один из способов повышения прибыли предприятия. В-третьих, актуальность проблемы для российского общества определяется современной социально-экономической и геополитической обстановкой: углубление экономического и финансового кризиса, желание руководителей избавиться от лишних затрат, сокращение поощрительного фонда и трат на подобные мероприятия, негативная психологическая атмосфера в коллективах в условиях угрозы увольнения работников или сокращения заработной платы и т.д.

Данная проблема как в теоретическом плане, так и на эмпирическом уровне обозначает целый блок вопросов и трудностей, которые будут рассмотрены в данной работе. Имеющиеся результаты по данной проблеме и анализ конкретного опыта обеспечения досуга на малых предприятиях позволил сгруппировать основные проблемы в три основные группы, которые располагаются по мере продвижения исследовательского интереса от абстрактного, философского уровня к наиболее практическому, ориентированному на конкретные проблемы уровню.

В первую группу были отнесены проблемы этико-философского плана. Речь идет о свободе личности и ее праве на выбор образа жизни в свободное от работы время. Исследователи приводят в качестве примера относительно принудительный характер проведения досуга в СССР, когда сотрудники предприятий должны были в обязательном порядке заниматься каким-либо видом спорта, участвовать в самодеятельности или в кружках, быть заняты в других видах досуговой деятельности. Сюда же относится этическая проблема цели таких мероприятий, поскольку для владельца это не прямые инвестиции в его бизнес, неочевидный вклад в развитие потенциала его сотрудников с перспективой возвращения дивидендов в форме лояльности подчиненных, повышения производительности труда без повышения заработной платы и т.д.

Второй блок - менеджерский - связан с особенностью управления малым предприятием, которое от крупных частных корпораций или государственных учреждений изначально отличается большей интегрированностью работников в корпоративную культуру, превалированием неформальных связей между персоналом, выраженным индивидуальным подходом к управлению человеческими ресурсами и ряд других. По сути, цель, которую преследуют через управление свободным временем людей в крупных компаниях и которая заключается в том, чтобы достигнуть большей сплоченности коллектива, снизить психологическую напряженность, повысить интегрированность служащих в корпоративную культуру предприятия, в условиях малых предприятий достигается в процессе его повседневного функционирования. Все сотрудники зачастую проводят свободное время вместе, например, в обеденный перерыв, ходят в гости, совместно посещают культурные и спортивные мероприятия. Таким образом, разработка и планирование досуговой деятельности на таких предприятиях сталкивается с необходимостью развития особых форм, иногда отличных от тех, что предлагаются учебными и методическими пособиями по данной проблематике.

Наконец, третий блок проблем относится к социокультурной специфике современной России и экономико-политическому контексту ее развития. Если зарубежный (прежде всего, западно-европейский или американский) менеджмент социально-культурной деятельности ориентирован на развитие неформальных отношений между сотрудниками во вне рабочее время, которые собственно и призваны улучшить климат в коллективе, то российская культура отличается превосходством неформальных отношений над формальными даже между коллегами по службе. Например, в случае необходимости выбора между сохранением дружеских отношений или достижением поставленных целей среднестатистический американец или западноевропейец отдаст предпочтение второму, даже если это будет в ущерб дружеским связям. В России принято решать вопрос в пользу дружбы. Трансформация корпоративной культуры современной России указывает, что российское общество движется в направлении построения типичных для зрелого

капитализма деловых отношений. Одновременно эта тенденция рассматривается как отрицательная, порой как чуждая, привнесенная, поскольку размывает сложившуюся веками систему ценностей, где дружбе отдается ведущее место по сравнению с бизнес-целями. В глазах простых российских обывателей коммерческий успех обладает низким социальным статусом, социальные представления до сих пор обуславливают наличие подозрительного отношения к любому, даже вполне законным, средствам достижения коммерческого успеха. Другой круг вопросов этого блока связан с уже сложившимися стереотипами о том, как служащие могут (и даже должны) проводить совместно свободное время. Это отражается в сформировавшихся за последнее время лексике и "фольклоре", где самым ярким является слово "корпоратив", означающий проведение торжественных и обязательно застольных мероприятий для сотрудников компаний по какому-либо празднику.

Таким образом, проблема досуга работников малого предприятия как объект управления отличается особой актуальностью для развития менеджмента социокультурной деятельности, очерчивает, по нашему мнению, три основных блока вопросов, связанных с философско-этической, управленческой проблематикой и спецификой развития современного российского общества.

Литература

1. Зборовский Г.Е. Социология досуга и социология культуры: поиск взаимосвязи // Социологические исследования. 2006. №12, С. 56 - 63.
2. Максимцов М.М. Особенности управления персоналом малого предприятия // URL: http://www.elitarium.ru/2012/03/16/upravlenije_personalom_malogo_predprijatija.html (дата обращения: 08.11.2014).
3. Нельсон Б., Экономии П. Библия менеджмента. М.: ООО "И.Д. Вильямс", 2006. - 256 с.
4. Новикова Г.Н. Технологические основы социально-культурной деятельности: Учебное пособие. М.: МГУКИ, 2010. - 158 с.
4. Триандис Г. Культура и социальное поведение. М.: ФОРУМ, 2007. - 384 с.

Е.В. Кулешова, Е.В. Салтанова

Научный руководитель: О.А. Макарова, к.с.н., доцент
Забайкальский государственный университет, г. Чита, Россия

СТУДЕНТЫ О ПРОБЛЕМЕ ЦЕННОСТИ СЕМЬИ И БРАКА

Проблемы брака и семьи в настоящее время находятся в центре внимания науки и общества. Это связано, прежде всего, с кризисом института брака и семьи, который проявляется в разрушении духовно-нравственных основ семьи, утрате жизненно важных человеческих ценностей, ослаблению семейного общения, снижению уровня рождаемости. Эти обстоятельства не могут не беспокоить наше общество, особенно когда это касается молодых людей. По мнению А.А. Левиной "молодежь определяет будущее общества, поэтому тенденции и перспективы развития молодежи, изменение особенностей ее самоопределения представляют для общества большой интерес и практическое значение. Особенно важным является отношение молодежи к браку и семье. Крепкая, здоровая семья - залог здорового общества и крепкого государства. Поэтому социум заинтересован в подготовке молодого поколения к созданию семьи. В современном мире особое значение приобретает устойчивость брачно-семейных отношений. Сегодняшняя жизнь, с ее стрессами и экономическими трудностями, не способствует стабильности и гармонии в супружеских отношениях" [1].

С целью выявления отношения студенческой молодежи к семье, браку, ценностям семейной жизни было проведено пилотное социологическое исследование среди студентов первокурсников Забайкальского государственного университета (N=112 человек) в возрасте от 17 до 23 лет. Доля юношей в выборке составила 37%, доля девушек - 63%. В официальном браке никто из опрошенных не состоит, проживают в гражданском браке 17% девушек и 22% юношей.

Задачей данного исследования было выявить значение семьи и брака в системе ценностей

молодежи. Было выдвинуто несколько гипотез, среди которых гипотезы о том, что ценности семьи и брака для современной молодежи не являются приоритетными и не рассматриваются ими как традиция, большинство молодежи положительно относится к гражданскому браку.

Исследование показало, что семья для молодых людей стоит в системе ценностей на первом месте. Так, для студентов первого и второго курсов семья является главным и занимает первую позицию, далее распределились такие ценности как здоровье, работа и материальное благополучие. Для студентов третьего и четвертого курсов приоритетной ценностью также является семья (28% от общего числа опрошенных), но не менее значимой является и работа (25%). Среди ответов студентов первого курса 92% девушек считают, что семья крайне важна для них. Такого же мнения придерживаются 66% юношей и 22% отмечают, что ни семья, ни брак для них не важны. Не утешительными являются результаты ответов девушек 2 курса - 20% из них не считают нужным создавать семью и вступать в брак, в то время как большинство юношей считают, что семья необходима. Что же касается 3 курса, то только для 55% девушек-респондентов и для 90% юношей-респондентов семья и брак имеет большую значимость. Для оставшихся брак является формальностью, так считает 45% женщин и только 10% мужчин. Для студентов 4 курса семью и брак главными ценностями в жизни считают 71% юношей и 56% девушек, для остальных создание семьи и заключение брака не являются обязательными.

Результаты, полученные в ходе опроса, показывают, что большинство юношей и девушек к такому феномену как "гражданский брак" (сожитительство) относятся положительно. Более того, результаты исследования показали, что доля одобряемых "данный союз" возрастает в зависимости от курса, т.е. чем старше курс, тем больше положительных ответов, особенно среди девушек: 1 курс - 50%, 2 курс - 52%, 3 курс - 75%, 4 курс - 85%. Такая же тенденция наблюдается и у юношей.

Опрос показал, что главными семейными ценностями для молодых людей являются: теплые, искренние отношения (36%) и поддержка друг друга (21%) для девушек, для юношей - теплые, искренние отношения (54%) и забота о воспитании детей (23%).

Отношения в семье в определенной степени обуславливаются и мотивацией вступления в брак. Молодыми людьми были выделены следующие мотивы создания семьи: любовь (34% девушек и 40% юношей); беременность и желание иметь детей в дальнейшем занимают 28% у девушек и 15% у юношей; желание иметь постоянного сексуального партнера (17% и 15% соответственно), способ решения бытовых проблем (12% и 9% соответственно); сложившиеся обстоятельства (9% и 21% соответственно).

При вступлении в брак наиболее значимым для 40% опрошенных девушек является получить согласие родителей и для 60% заключить брак. Среди юношей для 70% самым важным является согласие родителей и для 30% зарегистрировать брак. Основными факторами, влияющими на представление о семейной жизни, отмечены - пример родителей (51% от общего числа опрошенных), телевидение, интернет и обсуждение среди сверстников (10%). В браке большая часть и девушек и юношей (70%) хотят иметь двух детей, также хочется отметить, что уровень молодых людей желающих иметь 3-х детей составляет 20% от общего числа опрошенных.

Также результаты опроса показали, что большинство студентов (94%) хотят после вступления в законный брак поддерживать близкие отношения с родителями (в том числе и те, кто в браке). Но при этом предпочли бы жить отдельно от них (ориентация на нуклеарную семью). Только 6% ответили, что "хотели бы продолжать жить вместе с родителями".

Полученные данные позволяют сделать вывод, что студенты представляют современную семью следующим образом: это не обязательно официально зарегистрированный брак, а если это зарегистрированные отношения, то подкрепленные согласием родителей; нуклеарная, малодетная семья, в основе которой лежат поддержка, забота и эмоционально-психологический комфорт.

Проведенное исследование еще раз подтвердило выдвинутые гипотезы и убеждает в том, что в современных условиях семейно-брачные отношения затронул кризис, который выразился в деформации семейных ценностей у большинства населения и молодежи в частности. Экспериментальное изучение семейных ценностей в общей структуре ценностных ориентаций моло-

дежи показывает значимость семьи, ее роль в жизни человека. Вместе с тем, наметилась тенденция в изменении самой семьи и отказе от единой модели семьи. Гражданский брак становится приемлемым для большинства молодежи, чего не замечалось ранее.

Для воспитания позитивного отношения к семейным ценностям, необходимо координировать усилия различных социальных институтов, предназначенных формировать у молодежи "правильное" представление о семье как главной ценности человеческой жизни. Следует больше уделять внимания пропаганде семейных ценностей, которая будет способствовать положительному решению региональных и муниципальных проблем. Наряду с экономическими мерами по поддержке семьи, государство должно обратить пристальное внимание на формирование образа крепкой семьи на телевидении, в Интернете, через создание соответствующих телевизионных программ, художественных и документальных фильмов, веб-сайтов.

Литература

1. Левина А.А. Семья в системе ценностей современной молодежи: социологический аспект // Научно-практический журнал "Современные научные исследования и инновации". - Режим доступа: <http://web.snauka.ru/issues/2013/10/28016> (дата обращения 27.02.2015).

Наранцэцэг Болорцэцэг

Научный руководитель: И.В. Шмаленко

Забайкальский аграрный институт - филиал ФГБОУ ВПО "ИрГСХА", г. Чита, Россия

РОССИЯ И МОНГОЛИЯ: СТРАНЫ СОДРУЖЕСТВА

Аннотация. В современном мире на фоне разжигания расовой вражды актуальной и особо значимой является тема укрепления дружественных связей. В статье освещаются многолетние добрососедские отношения двух стран - России и Монголии.

Цель исследования: укрепление дружественных связей между Россией и Монголией.

Для достижения данной цели поставлены следующие задачи:

- Рассмотреть историю зарождения дружественных отношений;
- Осветить уровень влияния России на развитие Монголии;
- Изучить сферу торгово-экономических отношений;
- Привлечь внимание к культурным ценностям, традициям, разнообразию природного ландшафта Монголии.

Данная тема актуальна, поскольку в современном мире распространяются расистские идеи, вызывающие ненависть в людях разных рас и наций по отношению друг к другу, разжигаются никого не щадящие войны. В целях поддержания отношений содружества и равноправия между нашими странами мы видим необходимость освещения данной темы.

3 ноября 2012 года торжественное открытие Дней дружбы и сотрудничества России и Монголии по традиции прошло в Большом зале Российского центра науки и культуры в Улан-Баторе. В этом году Монголия отмечала уникальную дату - 100-летие подписания первого Соглашения о дружбе между Россией и Монголией. 3 ноября 1912 г. в Урге (ныне Улан-Батор) дипломат И.Я. Коростовец подписал данное Соглашение.

Вот что пишет в своём дневнике И.Я. Коростовец о встрече с монгольским ханом во дворце: "...Хутухта тихим голосом ответил, что благодарит за приветствие Белого царя (Цаган Батырь) и за выражаемые мною от его имени чувства, что он вполне сознает необходимость для Монголии поддерживать добрые отношения с Россией, что он верит благожелательности русского правительства и желает вступить с ним в договорные отношения".

Данным договором Российская империя не только официально признала Монголию и ее правительство, но и в дальнейшем договор был принят за правовую основу в закреплении государственного суверенитета. Факт заключения договора Монголии с Императорской Россией стал ударом для китайской экспансионистской политики, проводимой в то время Пекином в отношении Монголии, и привел к необходимости ведения переговоров китайского правительства с Россией. Из Монголии были выведены китайские войска и эксплуататоры.

В дальнейшем в ходе советско-монгольских отношений оказывалась огромная помощь в

развитии хозяйства и культуры Монголии, поднимались новые города и посёлки в степи, которые стали настоящими символами дружбы двух стран.

В Монголии установлен памятник русскому дипломату и востоковеду И.Я. Коростовцу. Торжественное открытие его было приурочено к прибытию президента РФ Путина В.В. в Монголию 08.09.2014 года.

15 соглашений о сотрудничестве подписано по итогам переговоров президентов двух стран Владимира Путина и Цахиагийн Элбэгдоржа. В.В. Путин подчеркнул, что переговоры и визит в целом приурочены к одному из важнейших событий в истории российско-монгольских отношений - к 75-летию совместной победы на реке Халхин-Гол. "Общая историческая память, героические страницы прошлого - это, безусловно, хорошая основа для выстраивания современных российско-монгольских отношений в духе взаимного уважения, доверия и дружбы", - отметил он.

Этой же дате были посвящены несколько научных работ граждан Монголии, участвовавших в конференции в честь 35-летия Забайкальского аграрного института. Эпиграфом к одной из работ были взяты строки из "Баллады о девяносто героях" монгольского поэта Ш. Сурэнжава:

... Потому и поэт я, что эту победу пою.

Прославляю людей, вставших грудью за землю мою,
Чтоб весь мир восхищался отвагой советских бойцов,
Чтобы им подражали и дети грядущих отцов.
Выше пирамид вознесла монумент им страна,
И навеки гранит дорогие хранит имена.

Эта война продолжалась более 4-х месяцев - с 11 мая и до 15 сентября. На монгольской земле были уничтожены две лучшие дивизии японской армии, которая никогда за всю свою историю не знала такого поражения. В боях с японскими войсками погибло 7976 советских солдат и офицеров.

В Монголии и России возвышаются монументы в память о доблести и мужестве солдат, не вернувшихся с поля боя.

К 75-летию Победы состоялся международный перелет граждан России к местам боевой славы, который стал возможен при помощи монгольских друзей. Один из участников перелёта частный пилот Андрей Иванов отмечает: "Этот перелёт был эпохальным событием. Пять экипажей из совершенно разных уголков нашей страны прилетели в Монголию и почтили память погибших воинов, посетили места боёв на реке Халхин-Гол".

Потомки русских и монгольских ветеранов этой войны находят друг друга, общаются, становятся друзьями. Во многом общение возможно благодаря традиционному интересу к русскому языку в Монголии. В 1941 году монгольская вертикальная письменность была переведена на русский алфавит. Это способствует развитию интереса и к самому русскому языку как самому богатому и разнообразному языку мира. В Монголии и России есть русско-монгольские школы. Многие молодые люди стремятся получить образование в России, идя по стопам своих родителей. Монгольских студентов привлекает фундаментальность российской науки и качество образования, получаемое в вузах. Забайкальский аграрный институт также поддерживает международное сотрудничество с монгольскими учебными заведениями. Первый договор был заключен в 2001г. с Дорнод политехническим колледжем, в 2010 г. с государственным аграрным университетом. В настоящее время в ЗабАИ обучаются 10 студентов из Монголии. Преподаватели вуза участвуют в международных выставках в сфере образования в г. Улан-Баторе, проводят семинары по русскому языку. Студенты Монголии и России устанавливают дружеские отношения, которые в дальнейшем перерастают в деловые партнерские отношения.

Монголия и Россия - давние традиционные партнёры в торгово-экономических связях. По словам зам. директора института международных исследований, профессора Дэмбэрэла С., сотрудничество между Россией и Монголией должно строиться на принципах равноправия и взаимного уважения. Главными направлениями являются такие программы, как "Золото", "Нефть", "Уран", программы по энергетике, транспорту.

А любителей путешествий привлекает в эти края простор, чистота и красота природы. В

Интернет-форуме с названием "Города, в которых мы живем" есть веб-страница "Моя любимая Монголия". Её автор отличается отличным знанием русского языка, увлекательно рассказывает о своей стране и ведет переписку с русскими друзьями, приглашая всех увидеть красоту снежных вершин, промчаться на лошадях, побывать в настоящей юрте. Первозданность природы, простор, чистота и красота - вот, что привлекает в эти края любителей путешествий.

А вот школьница Эрдэнэ-очир Зулцэцэг из г. Эрдэнэт в своём сочинении поведала историю огромной любви, которая навеки связала молодую девушку из России и юношу из Монголии, проживших долгую семейную жизнь. Эрдэнэ-очир - их внучка. "В моем сердце и в сердцах моих близких живет любовь к России и Монголии. Монголия и Россия, я верю, будут дружны всегда!" - такими словами завершается её сочинение. Эта работа признана лучшей на конкурсе сочинений, проводимом Министерством образования и науки Российской Федерации на тему "Монголия и Россия - вчера, сегодня, завтра". Также в своей работе она выражала надежду на планируемую отмену виз между Россией и Монголией. Действительно, такое соглашение было осуществлено и вступило в силу с 14.11.2014 г. Мы считаем, что, несомненно, это приведет к более тесному сотрудничеству и укреплению дружественных добрососедских отношений.

К.С. Романовская

Научный руководитель: Л.М. Любимова, к.ф.н., доцент
Забайкальский государственный университет, г. Чита, Россия

ГЕНДЕРНАЯ СТРАТИФИКАЦИЯ ЛИЧНОСТИ КАК ПРОБЛЕМА МЕЖКУЛЬТУРНОЙ КОММУНИКАЦИИ

Актуальность работы обусловлена тем фактором, что возрастает значимость гендерных ролей в гуманитарных науках, в частности, в межкультурной коммуникации.

Современная наука различает понятия "пол" и "гендер". Традиционно первое из них использовалось для обозначения тех анатомо-физиологических особенностей людей, на основе которых человеческие существа определяются как мужчины или женщины. Пол (т. е. биологические особенности) человека считался фундаментом и первопричиной психологических и социальных различий между женщинами и мужчинами. По мере развития научных исследований стало ясно, что с биологической точки зрения между мужчинами и женщинами гораздо больше сходства, чем различий. Многие исследователи даже считают, что единственное четкое и значимое биологическое различие между женщинами и мужчинами заключается в их роли в воспроизводстве потомства [Тезаурус терминологии гендерных исследований. - М.: Восток-Запад: Женские Инновационные Проекты. А. А. Денисова. 2003]. Сегодня очевидно, что такие "типичные" различия полов, как, например, высокий рост, большой вес, мускульная масса и физическая сила мужчин весьма непостоянны и гораздо меньше связаны с полом, чем было принято думать. То есть, если пол человека (sex) определяется биологически, то гендер (gender) представляет собой культурную и социальную конструкцию. Таким образом, существует два биологических пола (мужской и женский) и два тендера (маскулинный, фемининный) [Н. Аберкромби, С. Хилл, Б.С. Тернер. Социологический словарь. - М.: Экономика, 2004].

Различие между термином "sex" (биологический пол) и "gender" (социокультурный пол) ввели психолог Роберт Столлер и эндокринолог Джон Мони (Money). Термин "гендер" первоначально принадлежал только лингвистике. В англо-русском словаре В.Мюллера "гендер" имеет два значения: первое - для обозначения грамматического рода, второе для обозначения пола в его шутовском смысле. Впервые термин "гендер" в его новом, не грамматическом смысле, использовал психолог Роберт Столлер в середине XX в. Он сделал это для различения "маскулинности" (мужественности) и "фемининности" (женственности) как социокультурных характеристик "мужского" и "женского". "Мужское" и "женское" при этом выступили биологической базой природного различия мужчин и женщин.

В известной книге Отто Вейнингера "Пол и характер", увидевшей свет в начале XX века, автору открылось "главное - бисексуальность каждого человеческого существа, наличность в нём в разных пропорциях и мужских, и женских черт характера", что "поставило Вейнингера в

ряд виднейших исследователей человеческой природы". Непрямая зависимость мужских или женских черт характера от биологического пола уже выводила исследователей на размышления о "природе" маскулинности (мужественности) и фемининности (женственности) [Вейнингер О. Пол и характер. Мужчина и женщина в мире страстей и эротике. Пер. с нем. - М., 1991. С.5].

В данный момент существует два самых распространённых междисциплинарных направления, изучающих гендер с разных позиций. Это:

- Гендерная лингвистика - направление, изучающее языковые явления, связанные с различием носителей языка по полу. Факторы, определяющие дифференциацию языковых единиц, используемых мужчинами и женщинами: социальные, религиозные, профессиональные и др. Различия могут проявляться на разных уровнях: орфоэпическом, фонологическом, лексическом, словообразовательном, морфологическом, синтаксическом [Блохина Н.А. Понятие гендера: становление, основные концепции и представления. Электронный ресурс. Точка доступа: <http://www.gender-cent.ryazan.ru/blohina.htm>].
- Гендерная психология - область психологического знания, изучающая характеристики гендерной идентичности, детерминирующие социальное поведение людей в зависимости от их половой принадлежности. Акцент в психологических исследованиях этой области знания сделан на сравнительном изучении личностных характеристик людей мужского и женского пола [Т.В. Жеребило. Словарь лингвистических терминов: Изд. 5-е, испр-е и дополн. -Назрань: Изд-во "Пилигрим", 2010].

Образование данных направлений показывает насколько важным сейчас является вопрос о гендерных сходствах и различиях во многих сферах жизнедеятельности. Именно поэтому в настоящее время актуально рассмотрение гендера с позиции межкультурной коммуникации.

Межкультурная коммуникация представляет собой новое направление лингвистики, изучающее формы коммуникации двух или более представителей различных культур. Среди целей межкультурной коммуникации можно выделить те, которые включают в себя рассмотрение также и гендерного вопроса, в частности:

- развитие культурной восприимчивости, способности к правильной интерпретации конкретных проявлений коммуникативного поведения в различных культурах;
- формирование практических навыков и умений в общении с представителями разных культур.

Во время любого коммуникативного акта важно осознавать свою принадлежность и принадлежность собеседника к определённому гендеру. С позиции межкультурной коммуникации этот вопрос становится более актуален, так как у разных культур разные особенности и свои специфические гендерные различия.

Распространено понятие и о гендерных конфликтах. Гендерные конфликты зачастую коренятся в информационных моделях, складывающихся в психике участников. Мужчины и женщины по-разному прочитывают послания друг друга, и тогда ошибки восприятия и реагирования приводят к конфликтности взаимоотношений. Рассказ о невзгодах, неприятностях для женщин является, прежде всего, попыткой получить сочувствие: они и не ожидают конкретных действий на свои жалобы. Мужчины же чувствуют себя обязанными среагировать "делом" на высказанные проблемы. Обмен мелкими деталями информации для женщины - средство и свидетельство достижения близости, мужчина не любит вдаваться в незначительные детали. Хотя, конечно, индивидуальные различия здесь более важны [А. А. Денисова, 2003].

В межкультурной коммуникации существует также термин, обозначающий различия между речью женщин и мужчин, - гендерлект. Это часть гендерной идентичности. По мнению специалиста по межкультурной коммуникации Леонтович О.А., особенности коммуникации между мужчиной и женщиной заключаются:

- в различии при выборе лексики. Существуют слова, которые работают на образ мужчины-коммуниканта, т.е. употребляются женщинами;
- в использовании разной лексики, мужчины чаще используют в своей речи глаголы, а женщины - прилагательные;
- в паралингвистических средствах: тон женского голоса, как правило, выше, чем мужского;
- в выборе коммуникативных стратегий. Мужская речь решительная, напористая, склонна к прямым высказываниям. Женщины чаще извиняются и перебивают;

- в разном использовании молчания. Мужчины, например, меньше говорят, так как считается, что молчание - власть, женщины же многословят - от бессилия [Леонтович О.А. Введение в межкультурную коммуникацию: Учебное пособие. - М.: Гнозис, 2007. - 368 с.].

Также, по мнению Леонтович О.А., адекватная межкультурная коммуникация между мужчиной и женщиной должна учитывать ряд факторов:

- социальную ситуацию и гендерную политику в определённой культуре;
- такие понятия, как - политическая корректность и сексизм;
- нормы выбора, психологические, социальные и коммуникативные дистанции;
- уместность вербального и невербального поведения.

Гендерная идентичность является важным аспектом межкультурной коммуникации, без которой, в свою очередь, в современном мире не обходится практически ни один человек. Именно поэтому изучение гендерной стратификации весьма актуально для современного мира.

Т.А. Судакова, Л.А. Сергиенко

Научный руководитель: Н.Н. Гройлова

Забайкальский аграрный институт - филиал ФГБОУ ВПО "ИрГСХА", г. Чита, Россия

ПРОБЛЕМЫ МОЛОДЕЖИ СЕЛА

Молодость как определённая фаза, этап жизненного цикла биологически универсальна, но её конкретные возрастные рамки, связанный с ней социальный статус и социально - психологические особенности имеют социально - историческую природу и зависят от общественного строя, культуры и свойственных обществу закономерностей социализации. Молодежь уже сегодня во многом определяет политические, экономические и социальные процессы в обществе. Вместе с тем она во всем мире является одной из наиболее уязвимых групп на рынке труда.

Наш интерес к данной проблематике объясняется тем, что мы являемся одними из представителей настоящего поколения молодых людей, переживающие современные процессы изменений в мировом масштабе, что оказало влияние на положение и развитие молодежи. Мы хотим детально осветить данную проблему с тем, чтобы точно знать какие проблемы могут реально встать на нашем жизненном пути и жизненном пути наших друзей - сверстников. Проанализировать состояние молодежной среды, выявить ценностные ориентации неформальных группировок. Рассмотреть проблемы, с которыми сталкивается российская молодежь и то место, которое она занимает в становлении нового общества. Заслуживают внимание социологические исследования "Молодежь - будущее России" проводимое в разных районах России. Мы поставили перед собой цель: осветить социально-культурные проблемы молодежи на селе. А также следующие задачи:

1. Выявить культурные интересы и запросы, ценностные ориентации и установки молодежи.
2. Проанализировать степень удовлетворенности молодежи культурным обслуживанием и деятельностью различных организаций.
3. Рассмотреть потенциал и перспективы развития молодежи.
4. Проанализировать отношение студентов к данной проблеме.

Основными проблемами молодежи села являются: 1) Безработица; 2) Алкоголизм; 3) Употребление наркотиков.

Современная российская молодежь растет в пространстве личных успехов и неудач. Каждый юноша или девушка относятся к трансформациям своей судьбы по-своему. Все молодые переживают долгий период неопределенности, отсутствия уверенности в своем равенстве с другими, в личной и социальной конкурентоспособности со сверстниками. Усердные студенты испытывают не меньшее напряжение, чем скучающие молодые продавцы или отбывающие наказание преступники.

Молодежь, получившая образование, в село почти не возвращается. Бывают случаи, когда молодой человек, получив профессию, но не найдя рабочего места, уходит работать в другую сферу, где больше платят. Предпринимателей среди молодежи очень мало. Если есть, то в сфере торговли. Причина: отсутствие первоначального капитала, чтобы начать дело.

Необходимо, прежде всего, изменить подход к подготовке руководящих кадров - руководителей сельских поселений, сельхозпредприятий, учреждений социальной сферы, предпринимателей. От "качества" власти в сельских поселениях очень многое зависит. Одни руководители демонстрируют растерянность и безынициативность перед валом социальных проблем, другие - активно ищут и находят решения. Чтобы молодежь закреплялась на селе, необходимо развивать не только сельскохозяйственное производство.

Проблемы занятости молодежи тесно переплетаются с проблемами образования и получения профессии. В сложившихся социально-экономических условиях квалифицированный труд перестает обеспечивать соответствующий жизненный уровень. 51,5% работающих молодых людей трудятся не в соответствии с приобретенной специальностью, а каждый третий вообще не имеет профессии.

Можно отметить лишь две активно действующие демократические либеральные молодежные организации: антифашистское молодежное движение (создано в сентябре 1994 года) и либеральный союз "Молодежная солидарность" (образован в ноябре 1995 года). Главной своей целью они ставят демилитаризацию общества и, в первую очередь, молодежи; активно поддерживают принятие закона об альтернативной службе. Чаще всего молодежные союзы идут по пути ухода от политики в сторону выражения профессиональных интересов различных категорий молодого поколения.

Опираясь на выше сказанное, нами была разработана анкета, которая включает ряд вопросов актуальных в настоящее время для молодежи Забайкалья.

Было опрошено 40 студентов разных групп. На основании полученных ответов был проведен анализ. В результате чего получили следующие данные.

На вопрос: Какие проблемы молодежи села волнуют вас больше всего?

Наибольшую степень озабоченности в сельской молодежи вызывает вопрос безработицы, невозможность трудоустройства. На него указали 45% опрошенных; 30% считают основной проблемой большое количество употребление алкоголя; оставшиеся 25% считают, что основной проблемой являются употребление наркотиков.

На вопрос: Ваша цель в жизни? Большинство считают целью жизни создание семьи (60%); 35% - устроиться на хорошую работу; и 5% - создать свой собственный бизнес.

На вопрос: Ваши жизненные планы на ближайшие 5-7 лет? 80% ответили получить хорошее образование; 15% хотят добиться материального благополучия; и 5% - создать свой бизнес.

На вопрос: Как вы относитесь к безработице? Большинство опрошенных ответили, что страшна не сама безработица, а отсутствие мер социальной защиты (30%); 41% - что безработица неизбежна и с этим приходится мириться; 24% - считают, что безработица в обществе не допустима; и 5% - затрудняются ответить на данный вопрос.

На вопрос: Курите ли вы? Положительно ответили 28%, остальные 72% дали отрицательный ответ.

На вопрос: Как часто вы употребляете алкоголь? Большинство опрошенных (53%) ответили, что употребляют алкоголь 1 раз в месяц; от двух до пяти раз в месяц употребляют - 27%; и не употребляют - 20%.

На вопрос: Чтобы вы предложили для улучшения жизни в селе? 65% ответили - открытие рабочих мест; 20% - улучшить культурный досуг для молодежи; 10% - поддержание здорового образа жизни; и 5% - за благоустройство поселков.

Становление России как передовой цивилизованной европейской страны невозможно без развитого аграрного сектора и развития самого села, где ведущая роль принадлежит сельской молодежи. Сельская молодежь наиболее восприимчива к новым идеям и новациям. Ей присущи энергия, энтузиазм, жажда деятельности, мобильность, потребность в самореализации.

Сельская молодежь не менее способна и не менее талантлива, чем городская. Также овладевает науками, работает на новейшей технике, осваивает информационные технологии.

Вскрывается ряд причин, с которыми сталкивается молодежь. Среди них наиболее важными являются:

1. Отсутствие информационно-консультационной поддержки молодежи в различных начинаниях.

2. Отсутствие стартовых возможностей для развития.

Решение этих причин повлияет на решение главной проблемы- оттока сельской молодежи в город.

Необходимо:

- приобретение молодежью необходимых навыков и информационно-методической поддержки в соответствии с интересами возрастной группы;
- организация новых общественных организаций и клубов по интересам - активное взаимодействие с районными органами власти и общественными объединениями.

С.М. Тудупова

Научный руководитель: Н.А. Лиханова, к.ф.н.
Забайкальский государственный университет, г.Чита, Россия

КОНЦЕПТ "ПУТЬ" В МОНГОЛЬСКОЙ ЛИНГВОКУЛЬТУРЕ

Концепт является многогранным аспектом изучения в лингвоантропологических науках: когнитивной лингвистики, межкультурной коммуникации, лингвокультурологии. В лингвистической литературе его рассматривают как логическую категорию языковой личности (Р. Павленис, Ю.С. Степанов и др.), как понятие практическо-обыденной философии в жизни человека (Н.Д. Арутюнова, А.А. Жданова, Л.И. Родина и др.), как основную единицу менталитета народа (В.В. Карасик, С.Х. Ляпин и др.).

Краткий словарь когнитивных терминов предлагает следующее определение концепта: "концепт (от лат. *conceptus, concipere* - понятие, зачатие) - основная единица культурной и межкультурной коммуникации. В концепте раскрывается смысл обозначаемого им феномена. Концепт содержит: 1) "общую идею" явлений данного ряда в понимании определенной эпохи; 2) этимологические моменты, проливающие свет на то, каким образом общая идея "зачинается" во множестве конкретных, единичных явлений; 3) сочетание антиномических смысловых моментов (общезначимое - уникальное, порождение - бытование), так пишет в своих работах известный специалист по межкультурной коммуникации В.Г. Зинченко.

"Концепт" трактуется как "разносубстратная единица оперативного сознания" (Роль человеческого фактора в языке, 1988) или термин, служащий объяснению единиц ментальных или психологических ресурсов нашего сознания и той информационной структуры, которая отражает знания и опыт человека, концепт - оперативная содержательная единица памяти, ментального лексикона, концептуальной системы и языка мозга, всей картины мира, отраженной в человеческой психике. Таким образом, концепт определяется как "сгусток культуры в сознании человека; то, в виде чего культура входит в ментальный мир человека. И с другой стороны, концепт - это то, посредством чего человек сам входит в культуру, а в некоторых случаях и влияет на нее" (Ю.С. Степанов, 1997, с.40).

Цель данной статьи является рассмотрение концепта "путь" в монгольской лингвокультуре. В монгольском языке "путь" обозначается двумя лексемами: *зам* и *харгуй*. Отметим, что концептуальное пространство слова "путь" определяется как суть всей жизни, так как, монголы - это кочевой народ. С древних времен они вели кочевой образ жизни и всегда были в пути. У кочевых народов есть определенные обряды, сопутствующие отправлению в путь и совершаемые в дороге. У монголов принято было гадать, отправляясь в путь, насколько удачным будет намеченное предприятие. Значение придавалось не только исходу пути, но и процессу движения, т.е. самой дороге. Если выходило, что дорога будет не удачная, откладывали отправление на некоторое время. В случае невозможности перенесения путешествия на другое, более подходящее время, совершали определенные обряды, направленные на "исправление" пути.

Отправляясь в путь, монголы обязательно совершали подношение белой пищи - молоком - духам местности и духам дороги, чтобы путь был "белый", т.е. чистый и без препятствий. Предварительно жертвовали белую пищу огню домашнего очага, затем использовался *дээжэ* - первинка традиционного утреннего монгольского чая предназначалась божествам и после этого все пили чай. До отправления в путь лили молоко на стремя седла лошади: "Перед тем как

садиться на лошадь капают несколько капель молока на левое стремя, чтобы путь был счастливым и благополучным" (Вяткова, 1960, с.166). Аналогичные действия могут совершаться в настоящее время по отношению к транспортному средству (машина, автобус).

Считается, что у монголов дорога - путь, проложенный отцом, в масштабах племени и рода главами кочевнических объединений. Глава семьи разрабатывал маршрут следования семьи, а его сыновья наследовали этот своеобразный путь жизни.

У монголов особым образом выделялись сезонные перекочевки со стойбища на стойбище, которое воспринималось как праздничное событие. Перед кочевкой обращались к астрологу, определяющему "счастливый" день и "добрый" час выезда. Отправляясь в дорогу, надевали чистую и по возможности новую одежду.

В Монголии, когда караван проходил мимо какого-либо стойбища, им обязательно подносили чай в кувшине и еду, спрашивали, благополучен ли путь (Цэцэнханд, 1992, с.34), если в пути встречались две семьи, кочующие на новое место стоянки, они непременно приветствовали друг друга словами: "Хорошо ли кочуете?" (Щепанская, 2003, с.94).

Считается, что человек отправляется в свой последний путь, когда он умирает. В течение 49 дней душа умершего человека путешествует в промежуточном состоянии между смертью и следующим рождением, проводятся и соответствующие действия, обряды по буддийским канонам.

Таким образом, концепт "путь" - часть национальной монгольской лингвокультуры, без которого не возможна жизнь кочевого народа. Человек всю жизнь находится в пути от рождения и до смерти. Через концепт "путь" проявляется менталитет монгольского народа.

Е.А. Чечерина

Научный руководитель: Е.И. Касьянова, д.ф.н., доцент
Забайкальский институт железнодорожного транспорта, Чита, Россия

ТЕОРИЯ РАЗБИТЫХ ОКОН - ТЕОРИЯ ХАОСА

В обыденном смысле хаос понимают как беспорядок, неразбериху, смешение. Теория хаоса утверждает, что небольшие изменения могут породить огромные последствия. В каждом обществе существует мораль и закон, помогающие поддерживать этот порядок, но кажущиеся, на первый взгляд, мелочи могут привести к аномии, утрате людьми традиционных ценностей.

Часто ли, гуляя по улицам своего города, видя груды разваленного мусора, вы осуждаете тех, кто мусорит на улице, а всегда вы выбрасываете мусор в мусорную корзину? Всегда ли вы уступаете место беременным, бабушкам, дедушкам? Соблюдаете ли вы правила парковки? "Да, конечно, такой обычай" - так думает каждый из нас. Борьба с мусором на улицах - это все равно, что бороться с жителями этих улиц, если не намусоришь ты, если ты не нарисуешь на стене, то это сделает кто-нибудь другой. Разве можно переделать всех людей? Как говорится, "дурной пример заразителен", если сделал один, сделают и другие. И это касается не только одного конкретного человека, а всего общества в целом.

В 80-х годах 20 века была создана "теория разбитых окон" криминалистами из США. Данная теория была сформулирована Джеймсом Уилсоном и Джорджем Келлингом в 1982 году. Согласно ей, если кто-то разбил стекло в доме и никто не вставил новое, то вскоре ни одного целого окна в этом доме не останется, а потом начнется мародёрство. Иными словами, явные признаки беспорядка и несоблюдения людьми принятых норм поведения провоцируют окружающих тоже забыть о правилах. В результате возникающей цепной реакции "приличный" городской район может быстро превратиться в хаос, где людям страшно выходить на улицу. Полицейские данную теорию называют "Теория хаоса".

Психологи и социологи давно предполагали, что асоциальное поведение может распространяться подобно эпидемии, однако, эта теория до сих пор оставалась спорной. Ученые проверяли эту теорию в ходе различных экспериментов - как одни и те же люди ведут себя на фоне чистой белой стены и той же стены, на которой нарисованы какие-нибудь каракули. Поведение заметно менялось: если в первом случае доносили бумажку до урны, во втором бросали ее на асфальт.

Все равно тут уже грязь, чего теперь стесняться! Реакция становится цепной, чем больше грязи, тем больше людей мусорят. Тоже самое и в отношении окон и фонарей. Данной теорией объяснить можно многое, в том числе и мародёрство, которое начинается в результате некоего катаклизма.

И это все заложено в нашем сознании. Самые простые решения: уступать место в общественном транспорте, не мусорить на улице, не разбивать окно - меняют и нас и мир вокруг!!!

Данная теории анализируется в рамках так называемой "психологии толпы".

Прислушавшись к этой теории, многие города стали вести политику "Чистый город", в надежде снизить аморальное поведение населения.

В 1994 году теория "разбитых окон" была применена мэром Нью-Йорка Рудольфом Джулиани. Рассмотрим ее действие на примере города Нью-Йорка.

В 1980-х годах Нью-Йорк представлял собой ад. Там совершалось более 1 500 тяжких преступлений каждый день, из них 6-7 убийств в сутки.

Но потом случилось необъяснимое. Достигнув пика к 1990-му году, преступность резко пошла на спад. За ближайшие годы количество убийств снизилось на 2/3, а число тяжких преступлений - наполовину. В метро к 2000 году совершалось на 75 % меньше преступлений, чем в начале 90-х. По какой-то причине десятки тысяч людей перестали нарушать закон.

Но что же изменило население Нью-Йорка? Мэр Р. Джулиани совместно с начальником полиции У. Браттоном провели в рамках всего мегаполиса "революцию" - полицейских побуждали заниматься самыми мелкими нарушениями порядка на улицах, такими как публичное пьянство, разбрасывание пустых бутылок, попрошайничество на дорогах и прочее. Этот уникальный опыт подтвердил, что люди крайне восприимчивы к изменениям внешних условий и обстоятельств. И еще раз было доказано, что человек подвластен стадному инстинкту. Цепная реакция была остановлена. Здесь можно привести в пример труды социолога - журналиста Малкольма Гладуэлла, а точнее его книгу "Переломный момент". Он считает, что человек нарушает закон не только (и даже не столько) из-за плохой наследственности или неправильного воспитания. Огромное значение на него оказывает то, что он видит вокруг. Именно такая "социальная эпидемия" охватила многие города мира.

Массовый хаос в больших городах приводит к мародёрству, революциям и войнам. На качества человека действует окружающая среда и окружающие его люди. Не исключением является и наше великое государство.

Таблица

Рейтинг городов России

Номер п/п	Самые грязные города	Города с повышенным уровнем преступности
1	Новороссийск	Кызыл
2	Братск	Чита
3	Красноярск	Якутск
4	Новокузнецк	Иркутск
5	Магнитогорск	Братск
6	Южно-Сахалинск	Сыктывкар
7	Чита	Хабаровск
8	Ачинск	Южно-Сахалинск
9	Иркутск	Улан-Удэ
10	Новореченск	Усурийск
11	Иваново	Красноярск
12	Нижний Новгород	Нижний Новгород
13	Лесосибирск	Екатеринбург
14	Волжский	Курган
15	Нижний Тагил	Архангельск

Посмотрите на улицу и вы увидите, что проблема везде одинакова, а тема эта, увы, вечная для России. В таблице показан рейтинг самых грязных городов России и городов с самым высоким уровнем преступности (рейтинг самых грязных городов взят из доклада Минприроды, рейтинг самых преступных городов на 2014 год газета "Комсомольская правда").

Посмотрев на рейтинг можно увидеть критичность сложившейся в стране ситуации.

Люди не чувствуют, что каждый газон, каждый кусочек тротуара, скамейка, каждое дерево это наше и мы несем ответственность за то, что нас окружает, может быть в этом первоочередная проблема нашей страны. Согласно "теории разбитых окон", живя в грязи мы притягиваем еще большую грязь, в грязном дворе будут больше воровать, в грязном городе будет больше преступлений, в грязной стране люди будут чаще убивать. На грязной улице гораздо проще кинуть мусор на землю, в полном автобусе все реже уступают место старшим, примеров девиантного поведения множество, в этом можно убедиться, просто посмотрев список самых просматриваемых роликов в интернете. И мы все чаще закрываем на это глаза, не думая о моральных принципах, о том, что все в наших руках - "Хочешь изменить мир - начни с себя"!

И каждый из нас, конечно, должен иметь в виду, что, хаос начинается с малого (с мусора, с хамства), и мы тем самым реально способствуем росту преступности и преумножению всеобщего свинства. А если применить данную теорию к себе, и навести порядок в собственной жизни, сработает ли эта теория?

Давайте оставаться людьми.

Я.Ю. Чигарева

Научный руководитель: Т.В. Сурикова
ЗИП Сиб УПК, г. Чита, Россия

ПРИРОДНО-ИСТОРИКО-КУЛЬТУРНЫЕ ЦЕНТРЫ КАК ИННОВАЦИОННОЕ НАПРАВЛЕНИЕ РАЗВИТИЯ ВНУТРЕННЕГО ТУРИЗМА

Туризм в XXI в. вступил в новую стадию развития. По мере того как он занимает все более заметное место в развитии мировой экономики, социальной культуре и других сферах, все значительнее становится роль туризма в общемировых процессах развития человечества. Реализация новых целей туризма делает необходимым не только структурную перестройку социально-политического и экономического характера, но и поиск новых, более эффективных форм работы.

Одним из наиболее перспективных направлений в развитии туризма и всех связанных с ним сфер деятельности является создание центров на базе памятников природы, истории и культуры.

В зарубежных странах накоплен богатый опыт создания таких комплексов. В последние годы такие музеефицированные комплексы, как центры культурной, научной, просветительской, туристской деятельности начали создаваться и в России.

В их состав могут входить как подлинные, так и реконструированные археологические, исторические и этнографические группы объектов.

К ним относятся разнообразные жилища, хозяйственные жилища, производственные постройки, святилища, культовые места, торговые площади, фортификационные сооружения, пристани.

Такие природно-историко-культурные центры, представляют собой новую модель деятельности культурных институтов региона, где они расположены, которая позволит модернизировать существующую в регионе инфраструктуру туризма и культуры.

Основными целями создания туристских центров являются разработка и воплощение новой модели культурной деятельности в регионе путем создания интерактивной зоны общения по проблемам истории, культуры, искусства и др. Работа по созданию комплексных центров предполагает активизацию и внедрение новых форм сотрудничества с государственными и общественными организациями, музеями, научно-исследовательскими центрами и частными лицами.

Считается, что классификация потребностей туристов, лежащей в основе рекреационной деятельности должна быть многоуровневой.

Туристические потребности основного уровня представлены ландшафтным туризмом, включая гуманитарные и природные ландшафты, который удовлетворяет потребности туристов в познании природы и культуры.

Туристические потребности второго уровня - повышенного уровня, направлены на удовлетворение туристами потребностей в развлечениях.

Специальный уровень туристической потребности включает любование памятниками культуры, курортно-лечебную деятельность, отдых, участие в конференциях, паломничество, научные экспедиции.

Историко-культурный фактор является единственной постоянной причиной аттрактивности во всех трёх уровнях туристических потребностей. В современной интерпретации, культурный ландшафт имеет свойство универсальности, аутентичности и целостности как объект культурного и природного наследия. Историко-культурный туризм существует вместе с другими факторами, которые играют очень важную роль в развитии индустрии туризма.

Исследователи выделяют несколько видов туризма в историко-природных культурных зонах.

Туризм с целью знакомства с искусством и литературой. Прекрасные стихотворения великого русского поэта А. Пушкина привлекают иностранных любителей литературы посетить Россию. Известно, что китайский древний философ Лаоцзы написал пятитысячеглавную книгу, которая называется "Канон нравственности". В этой связи возникла известная достопримечательность - "Тэйчжугун", находящаяся в пригороде Саньмэнця провинции Хэнань Китая, которая является местом написания этой книги.

Туризм архитектурной культуры. Например, туристам из восточных стран нравятся стили архитектуры Венеции, Москвы и Санкт-Петербурга, Киева. И, наоборот, туристов из западных стран интересуют восточные стили архитектуры.

Туризм тематических парков культуры. Тематические парки (ThemeParks) являются искусственными рекреационными ресурсами, которые рождены творческой мыслью и создают особую атмосферу с одной темой или несколькими темами, чтобы привлекать туристов. В 1955 г. американец Валт Дисней (WaltDisney) создал Диснейланд (Disneyland), открывая историю тематического парка в мире. В Северной Америке и Европе самым популярным стал парк "Эксперсия космической студии" (TheUniversalStudioTour) Голливуда, и который привлекает около 10 млн. туристов ежегодно.

Музейный туризм. Музеи как места экспозиции историко-культурной квинтэссенции страны пользуются достаточно высокой реактивностью, особенно для иностранных туристов. Например, музей Гугун (Пекин, Китай), музей Эрмитаж (Санкт-Петербург, Россия), Лувр (Париж, Франция), Прадо (Мадрид, Испания) являются всемирными достопримечательностями.

Представленные четыре вида историко-культурного туризма формируют ядро культуры туристических центров.

Нами изучен туристический потенциал Орехово-Зуевского района. История Орехово-Зуевского муниципального района уходит своими корнями в глубь веков. Приблизительно в VII-VIII н.э. на его территории жили люди из древнего племени "меря". Значительный вклад в развитие района внесли фабриканты Морозовы. Необходимо также отметить, что для строительства разных объектов в городе Морозовы приглашали только лучших архитекторов и художников России. Например, Зимний театр строился по проекту Ф. О. Шехтеля, своды Ореховского и Зуевского храмов расписывал сам Васнецов с учениками, а Н. А. Касаткин написал здесь две картины: "Викуловский бунт 1897 г." и "Новый ткацкий зал в Орехово-Зуеве". Именно любовь Саввы Морозова к театру сделали возможным рабочим Орехово-Зуева приобщиться к большому искусству. Здесь выступали Шаляпин, Станиславский, Нежданова, Книппер-Чехова, Гельцер, Смирнов, Давыдов, Правдин, Голованов, Рыжов, Остужев и многие другие титаны сцены.

Вторым по величине городом района является Ликино-Дулево. Расположен он в семи километрах южнее от Орехово-Зуево, а население его, по данным 2010 года, составляет более 31 тысячи человек. Терентий Кузнецов выкупил посудный завод, который славился своей росписью по фарфору, и перевел лучших специалистов в Дулево, что составило конкуренцию гжелевским мастерам. Этот ход привел к развитию ремесла, а замечательные цвета вдохнули новую жизнь в фарфор. Более семидесяти лет особой популярностью пользовался дулевский "агашечный" фарфор - посуда, украшенная яркими розанами, которые наносились на фарфор вместо кисти пальцем. Также Кузнецовы выпускали предельно декоративный фарфор для отечественного "общепита", именно этот яркий фарфор и помог Кузнецову стать продавцом-монополистом

к началу XX века. Дворец культуры Дулёвского завода, построенный выдающимся архитектором К. С. Мельниковым, является памятником архитектуры.

Куровское. Первые поселения в окрестностях Куровского появились ещё в каменном веке. Стоянки первобытных людей, время от времени меняя своё местоположение, располагались в основном вдоль берега Нерской между Беливом и нынешней Краюшкой. В 1859 году был заложен Гуслицкий Спасо-Преображенский монастырь. На рубеже XIX - XX веков обитель была полностью отстроена в камне. Колокольня монастыря украшает герб и флаг не только Куровского, но и всего Орехово - Зуевского района. А главный собор является уменьшенной копией Храма Христа Спасителя.

Таким образом, можно сделать вывод, что туристский потенциал Орехово-Зуевского района достаточно велик. Кроме промышленных предприятий, фабрик и заводов, известных всей стране, и, в большинстве своем, имеющих федеральное значение, здесь расположен ряд особо охраняемых заповедных территорий. Также интересен культурно-исторический потенциал района, благодаря наличию храмов и церквей, принадлежащих разным религиям и построенных в различные промежутки времени.

МОЛОДЕЖЬ, ИСТОРИЯ И ПОЛИТИКА*Л.Ю. Вологодина*Научный руководитель: Е.И. Касьянова, д.ф.н., доцент
Забайкальский институт железнодорожного транспорта, г. Чита, Россия**БИТВА "ТИТАНОВ" ЗА ВЛАСТЬ ИЛИ СТРЕМЛЕНИЕ К ВЫГОДЕ**

Происходящие события на Украине трудно назвать восстанием, даже революцией это не назовешь, подходящее слово здесь - война. Когда мы видим по телевизору страшные, обвалившиеся развалины, которые некогда были домами, слышим по радио пылкие речи участников, борющихся за свои права, говорим по телефону с плачущими, измученными войной близкими, то начинаем задумываться над всем происходящим, невольно горячие слезы бегут по уставшим лицам, грудь сжимается от боли, и горечи в наших сердцах становится не меньше прежнего... Мы не знаем, что подвигло "кровных братьев" развязать эту войну. Предположений выдвинуто много, но какое из них верное нам не узнать и, наверное, уже никогда не понять. Остается только догадываться, что послужило причиной для таких ужасных последствий. Сегодня мы проанализируем ситуацию и сделаем соответствующие выводы.

Итак, начнем с зачатков "новой войны". 21 ноября 2013 года в ответ на приостановку правительством Азарова подготовки к подписанию соглашения об ассоциации между Украиной и Евросоюзом и поддержанная выступлениями населения в других городах Украины началась многомесячная акция протеста в центре Киева под названием "Евромайдан".

Название "Евромайдан" эти события получили в социальных сетях и СМИ по аналогии с событиями 2004 г. После смены власти на Украине они стали официально именоваться "Революцией достоинства" (укр. Революція гідності).

16 января 2014 года Верховной радой были приняты законы, предусматривавшие ужесточение санкций за участие в массовых беспорядках, протестная акция приняла резко антипрезидентский и антиправительственный характер и в конечном итоге в феврале 2014 года привела к смене государственной власти. В качестве основных причин радикального развития событий называют социальную несправедливость, огромную поляризацию доходов и уровня жизни населения Украины и разгул коррупции, пронизывающей исполнительную и судебную власть, правоохранительные органы.

В последствии жители полуострова Крыма практически единогласно приняли решение присоединиться к территории РФ. Некоторым странам показалось, что ущемлены их права и это событие считается не справедливым по отношению к ним. Никто не мог и предположить, что маленькое восстание на киевской площади превратиться в холодную межгосударственную войну.

Против России были введены санкционные меры. Россия после продолжительного молчания все-таки ввела встречные санкции против оппонентов.

Кто же все-таки посодействовал митингам и безудержным восстаниям? Кому выгодна кровь, пролитая за родную страну и собственную свободу? Вопросов на этот счет большое количество, а ответы на эти вопросы неоднозначны. К примеру, Американский экономист и политический обозреватель Пол Робертс заявил, что всё происходящее на Украине профинансировали США. Он также отметил: "Это не означает, что у украинцев нет реальных законных жалоб. Однако совершенно очевидно, что всё это спланировано, чтобы Украина в дальнейшем вступила в ЕС и НАТО. Потому что главная цель США - расположить собственные военные базы на её территории, рядом с российской границей". С аналогичной позицией выступил американский публицист Стив Уайсман, который считает, что главная цель США на Украине заключается в стратегическом сдерживании современной России. Координацию финансирования "второй оранжевой революции" осуществлял госдепартамент США, а само финансирование шло через многочисленные фонды.

Президент Российской Федерации Владимир Путин в ходе пресс-конференции после встречи с премьер-министром Венгрии Виктором Орбаном во вторник, 17 февраля, заявил, что на Украину уже поставляется оружие из США и Европы. Впоследствии сам президент США Барак Обама заявил в интервью телеканалу CNN, что Соединенные Штаты выступили посредником при смене власти на Украине. Также американский лидер считает присоединение Крыма невыгодным для

России, так как за это она вынуждена платить большую цену, оказавшись в международной изоляции и понеся экономические потери. "Закончилось время, когда захват земель давал статус великой державы. Сейчас сила государства определяется способностью экспортировать товары, создавать новые технологии и услуги, которые оказывают влияние на мир", - подчеркнул Барак Обама.

Украина стала жертвой американской гегемонии, так же как Сирия, Пакистан, Ливия, Иран и другие. В чем заключается выгода США в украинском кровопролитии?

События на Украине обозначили красную черту, пересечение которой для российского руководства означает неприемлемое вторжение в непосредственную сферу интересов России с соответствующими ответными мерами. Нервная, на грани фолла реакция западного сообщества на украинские события при явном отсутствии у лидеров блока НАТО реальных возможностей давления на Москву подтверждает вопреки их уверениям, что стратегия продвижения блока на восток - в государства бывшего социалистического содружества и на постсоветское пространство, действительно имела своей целью в первую очередь ограничение там российского влияния в какой бы- то ни было форме: политической, экономической и тем более военной.

За свое многовековое существование США имели опыт единоличного контроля над множеством стран, в число которых также входила Россия в период перестройки. Но после того как Россия начала выходить из под контроля США и стала конкурентом на политической арене, отношения между двумя крупнейшими государствами ухудшились из-за разногласий интересов. Россия была и остается сторонником многополярного мира (это такое положение, когда власть и влияние сконцентрированы в нескольких определенных точках), а Америка придерживается продвижения собственной гегемонии (оказание решающего влияния доминирующей страной). В данном контексте Америка выступает в роли жадного кукловода, который пытается тянуть за нити слабых "стран-марионеток", не способных оказать сопротивление, а Россия - в роли могущественного покровителя, который пытается защитить беспомощных, предоставляя им возможность быть независимыми, но при этом направлять их. Переход к бесполярному миру будет невыгоден как для Соединенных Штатов, так и для большей части прочих стран. Вашингтону станет труднее осуществлять главенство в вопросах, требующих совместных действий перед лицом глобальной проблемы или угрозы, поэтому США выгодна территория Украины, дабы подавить угрозу со стороны России, занять господствующую позицию. А РФ имеет на свой счет другие интересы. К примеру, укрепление военной базы, расширение территории, владение черноморским флотом, природными ресурсами, населением и плодородными землями.

Подведем итоги. Малая революция на площади в Украине "раздулась" до мирового масштаба. Все как будто пошло с ума, в ожидании новых "битв". В это время на политическом ринге сражаются "борцы" за пояс абсолютного чемпиона во всем мире. Каждый из "титанов" преследует собственную выгоду и битва идет на победу только одного участника. Но кто останется победителем в глазах пострадавшего народа, на чьей территории происходило сражение? Многие факты в настоящее время скрыты от глаз мирного человека, но война не может длиться вечно и она покарает вскоре своих героев. "Титаны" когда-нибудь все равно добьются поставленной цели, но не факт, что эта цель принесет благоприятный исход для всех. Чего достигнут Россия, США и другие европейские страны, перетягивая и без того обессиленную внутрисоветскими распрями Украину? А пока мы наблюдаем последствия негласного противостояния "стран-тяжеловесов", которые принесли много горя мирному населению: бежавшие от войны старики и женщины, матери, прячущие своих детей от обстрелов, разбитые дома, разворованные здания и потеря веры в свою любимую родину... Что ж возможно когда-нибудь все встанет на свои места, но когда люди одумаются - повернуть все обратно будет уже поздно...

Е.Н. Галина

Научный руководитель: Г.А. Каспирович

Колледж агробизнеса Забайкальского аграрного института - филиала
ФГБОУ ВПО "ИрГСХА", г. Чита, Россия

МОЛОДЕЖНЫЙ ЭКСТРЕМИЗМ В СОВРЕМЕННОЙ РОССИИ

Общий системный кризис, затронувший социальную структуру общества с началом перестройки и усугубившийся в связи с распадом СССР и переходом к рыночной экономике, законо-

мерно привел к смене социальных ориентиров, переоценке традиционных ценностей. Конкуренция на уровне массового сознания советских, национальных и так называемых "западных" ценностей не могла не привести население в состояние растерянности, повлиявшее на ценностный мир молодежи. Современная молодежь проходит свое становление в очень сложных условиях ломки старых ценностей и формирования новых социальных отношений. Отсюда растерянность, пессимизм, неверие в будущее. Растут агрессивность и экстремизм, шовинизм и криминальность. Поэтому такие аспекты социологии молодежи, как молодежный экстремизм и молодежная субкультура весьма актуальны.

Актуальность проблемы экстремизма в молодежной среде определяется не только его опасностью для общественного порядка, но и тем, что данное преступное явление имеет свойство перерастать в более серьезные преступления, такие как терроризм, убийство, причинение тяжких телесных повреждений, массовые беспорядки. С учетом вышеизложенного, можно утверждать, что исследование проблемы группового экстремизма в молодежной среде в настоящее время приобрело особенно значимый и неотложный характер. Наиболее ярко проявились такие формы экстремизма как политический, националистический, религиозный, которые находят проявление в виде молодежного экстремизма. В данной работе под этими формами понимается следующее:

- Политический экстремизм - крайние взгляды на политическую систему общества, пропаганда насильственных или агрессивных способов установления отстаиваемой формы власти, вплоть до политического террора.
- Националистический экстремизм - радикальные идеи и действия в отношении представителей иной народности, национальности, этнической группы; агрессия, в крайних формах - терроризм в отношении людей иной этнической группы, даже в отношении большинства.
- Религиозный экстремизм - жесткое неприятие идей другой религиозной конфессии, агрессивное отношение и поведение к иноверцам, пропаганда незыблемости, "истинности" одного вероучения; стремление к искоренению и устранению представителей иной веры вплоть до физического истребления.

Молодежный экстремизм в России сегодня выступает одним из следствий снижения уровня образования и культуры, разрыва преемственности ценностных и нравственных установок различных поколений, снижения показателей гражданственности и патриотизма, криминализации сознания в условиях социально-экономического кризиса и политической неопределенности, что оказало существенное влияние на формирование ценностей молодого поколения.

Экстремистское поведение молодежи - одна из наиболее актуальных социально-политических проблем. Состояние, уровень, динамика политического экстремизма молодежи в России широко обсуждаются СМИ в специальной литературе, выпускаются аналитические сборники. Развитию идей экстремизма в стране в немалой степени способствовало создание средствами массовой информации и коммуникации образа внутренней напряженности в обществе. На телевизионном экране все чаще демонстрируется насилие и эротика, которые с социально-психологической точки зрения вносят свой вклад в криминализацию современной жизни, особенно влияя на детей, подростков и молодежь. Особенно активно воспринимают эти идеи, и убеждения подростки, сознание, которых еще не сформировались. Специфические причины и условия несовершеннолетнего экстремизма лежат в основном в сферах формирования и жизнедеятельности подростка: семье, школе, трудовой деятельности и его досуге. Сегодня, к сожалению, причинами подросткового экстремизма являются: нужда, нищета в большинстве семей; резкое снижение возможности семьи защитить детей от дурного влияния, обеспечить необходимый уровень их интеллектуального и нравственного развития; рост числа семей, характеризующихся крайним нравственным неблагополучием.

Проявления молодежного экстремизма все чаще встречаются в нашей стране, на фоне социальной неустроенности находят благодатную почву, привлекая в свои ряды все новых участников. Противостоять этой угрозе можно, лишь используя современные формы и методы при организации оперативно-профилактических мероприятий, а также высокие технологии. Анализируя сайты организаций, призывающих к экстремизму, и в самом деле возникает ощущение недоумения, почему их деятельность до сих пор легальна и доступна к изучению. Интернет

переполнен шовинистической пропагандой. Можно увидеть видео с расправами и убийствами представителей неславянского или, напротив, славянского типа, ролики о маршах и массовых побоищах - свидетельствах тому, что войны идут как виртуальные, так и реальные. Интернет представляет массу возможностей для передачи не только вербальной, но и невербальной информации, формирующей "образы врага".

Таким образом, проблема противостояния национализму и экстремизму оказывается тесно связанной с государственными интересами. Молодежные движения выступают не только субъектами политической активности, но и инструментами, ударными отрядами для заинтересованных сил. В связи с этим борьба с экстремизмом в большей степени касается точечных терактов, действия политической оппозиции, хулиганствующих банд. Вместе с тем противостояние этому необходимо и во многом будет обусловлено не только укреплением государственности, но и развитием гражданского общества. В системе мер борьбы с экстремизмом предупреждение имеет приоритет перед уголовным наказанием, которое касается лишь ограниченного числа преступлений экстремистской направленности и применяется после того, как преступление совершено и его уже нельзя предотвратить. Противодействие экстремизму предполагает постоянный мониторинг этого негативного социального явления (изучение состояния, структуры и динамики), анализ причин и условий, способствующих совершению этих преступлений, и разработку мер профилактики, а так же изучение свойств личности преступников и потерпевших.

Эффективными методами борьбы с групповым молодежным экстремизмом являются:

- разложение организации и отдельных ее групп изнутри, поэтому необходимо активизировать работу СМИ и общественности по всемерной дискредитации этого опаснейшего явления нашей действительности;
- социальное сопровождение несовершеннолетних и молодежи, относящихся к неформальным молодежным объединениям экстремистской направленности. В ходе сопровождения проводится серия индивидуальных профилактических, мотивационных, контрпропагандистских и информационных бесед с несовершеннолетними, их родителями и по необходимости с представителями образовательных учреждений;
- организация и проведение совместно с правоохранительными органами профилактических мероприятий по предупреждению массовых хулиганских проявлений со стороны неформальных молодежных объединений экстремистской направленности во время массовых молодежных мероприятий.

На сегодня в крае действует долгосрочная целевая программа в сфере противодействия экстремизму в молодежной среде "Молодежь Забайкалья" (2011-2015 годы). Продолжает реализовываться план по профилактике экстремизма в молодежной среде, утвержденный распоряжением Губернатора края 8 июля 2011 года № 326-р. Ведется активная работа по защите учащихся и студентов от негативной информации при пользовании сетью Интернет, недопущению использования сайтов экстремистской направленности в образовательных учреждениях.

В.С. Графова

Научный руководитель: И.В. Путилова, к.и.н., доцент
Забайкальский институт железнодорожного транспорта, Чита, Россия

ИСТОРИЧЕСКОЕ СОЗНАНИЕ СТУДЕНЧЕСКОЙ МОЛОДЁЖИ

Говоря о современной молодёжи, нередко используют термин "потерянное поколение", подкрепляя его рассуждениями об отсутствии у неё идеалов, высоких стремлений, чувства патриотизма и т.п. При этом часто одной из причин подобного положения дел называют отсутствие чётких и однозначных представлений сегодняшних молодых людей об истории страны, неразвитости у них исторического сознания.

В попытке подтвердить либо опровергнуть подобные взгляды мы опросили студентов Забайкальского института железнодорожного транспорта Иркутского государственного университета путей сообщения (ЗабИЖТ ИрГУПС). Всего было опрошено 128 человек с целью выявления уровня их исторического сознания. Последнее нами рассматривалось как совокупность

представлений, образов, оценок, характеризующих и интерпретирующих события и факты отечественной и мировой истории; как сознание, содержащее интерпретацию и оценки прошлого современным человеком.

На один из основных вопросов нашего исследования: "Интересует ли Вас историческое прошлое России?" утвердительно ответили 82% опрошенных; 10% считают, что без подобного рода интереса "можно вполне обойтись", а 8% респондентов затруднились в ответе. При этом среди ответивших утвердительно почти половину (46%) составили те, кого отечественная история интересует не полностью, а лишь в объёме отдельных значимых событий или конкретных периодов (например, в объёме Киевской или Московской Руси, Отечественной войны 1812 года и др.).

Респондентам было предложено ответить на во многом похожий на предыдущий вопрос: "Согласны ли Вы с утверждением, что человек должен знать историю своего народа и государства?". В результате почти 90% опрошенных согласились с тем, что человек, не знающий своего прошлого, не имеет будущего. Лишь 5% считают, что знания истории своего государства и народа в реальной жизни бесполезны, а 6% респондентов воздержались от ответа.

Как показали ответы на вопрос: "Считаете ли Вы, что знаете историю своей страны и народа?" лишь 22% опрошенных отметили у себя хорошие знания по истории России, в то время как около 80% респондентов указали на слабое либо весьма слабое знание истории своей страны.

В ответах на вопрос "Чем Вы могли бы объяснить свой интерес к историческому прошлому России?" более половины опрошенных (62%) указали на желание расширить свой кругозор, а 28% респондентов - на потребность узнать корни своего народа, своей страны. Значительно меньше (10% от числа опрошенных) оказалось тех, кто в истории стремится найти ответы на злободневные вопросы и тем самым глубже осмыслить современные события. Таким образом, для опрошенных стремление к оформлению своего исторического сознания выступает главным внутренним стимулом исторического познания.

В своих ответах на вопрос "Что является главными источниками Ваших знаний по отечественной истории?" почти 80% опрошенных указали на учебные курсы по истории. При этом 66% респондентов предпочитают отдаленной школьной программе по истории, а 34% считает более информативным вузовский курс истории. Кроме этого, 34% студентов указали в качестве источника пополнения своих исторических знаний средства массовой информации; 32% - художественную литературу (исторические повести и романы); 71% - аудиовизуальные источники информации (документальные ленты, телепрограммы и теледискуссии по историческим темам, художественные исторические фильмы). В данном плане для 11% респондентов оказалась действенной и актуальной периодика (газеты, журналы и т.п.). Для 8% студентов важным источником исторической информации являются знания родственников и знакомых; примерно столько же опрошенных указало на значимость интернет-материалов. Оказалось, что к каналам исторического информирования студентов не относится радио (2%). Всего 9% из числа опрошенных указали в качестве наиважнейшего источника своих исторических знаний специальную научную литературу (в том числе монографии и научные статьи по отечественной истории). Таковыми лишь для 3% выступают также исторические документы, архивные материалы, мемуары.

Как показал опрос, степень объективности транслируемой различными носителями исторической информации студенты оценивают достаточно критично. В плане объективности подобной информации наибольшее доверие у студентов заслуживает историческая наука (72%) и преподаватели (64%). Вместе с тем 28% опрошенных считают, что в исторической науке не хватает объективности, и 36% полагают, что и преподаватели часто бывают необъективны в изложении знаний по истории. Более 65% студентов отказываются в объективности оценок прошлого средствами массовой информации (и это притом, что более трети опрошенных, как указывалось выше, считает именно СМИ своим основным источником исторических знаний). На наш взгляд, полученные здесь ответы, кроме прочего, могут свидетельствовать как о широте исторических изысканий и потребностей студентов, так и об уровне преподавания истории в школе и вузе.

В ответах на вопрос: "Какие чувства вызывает у Вас историческое прошлое России?" обнаружился довольно широкий спектр мнений. Большинство студентов (58%) испытывает чувство гордости за великие исторические свершения и победы своей страны; 16% испытывают в отношении таких свершений чувство морального удовлетворения. В то же самое время 20% опрошенных ощу-

щают чувство национальной ущемленности, горечи за непрерывные бедствия страны и народа. У 6% респондентов никаких особых чувств историческое прошлое России не вызывает.

На вопрос личного свойства "Интересует ли Вас история Вашей семьи, её предыдущих поколений?" более 80% опрошенных ответили утвердительно. При этом большая половина опрошенных (53%) отметила высокую степень своего интереса к семейной истории, 33% - как достаточно слабую. Абсолютное равнодушие к родовой истории проявили только 7% и столько же респондентов затруднилось с ответом. Данные ответы косвенно свидетельствуют об определенном благополучии межпоколенных отношений в семьях опрошенных и отсутствии отчуждения по отношению к старшим поколениям.

Из исторической литературы в семьях студентов имеется в основном художественная литература исторического жанра (48%), учебники и учебные пособия (12%), монографии историков (4%). Намного меньше имеется справочной и мемуарной литературы (6%), подшивок старых газет, журналов (4%). В семьях 52% опрошенных какая-либо историческая по своему содержанию литература отсутствует.

Как показали результаты опроса, лишь 8% опрошенных ведут семейный архив. При этом 5% опрошенных занимаются его пополнением целенаправленно, а 3% - от случая к случаю. Каждый пятый опрошенный (21%) утверждает, что в перспективе планирует заняться семейным архивом, но пока это сделать не удастся. При этом половина опрошенных пока не задумались о сохранении истории своей семьи для себя и своих потомков, а 3% принципиально отказываются от ведения архива. Возможно, именно пренебрежение к хранению семейных исторических документов и сведений приводит к тому, что историческая память опрошенных оказывается довольно короткой. Так, только 7% респондентов смогли назвать имена всех своих восьми прадедушек и прабабушек, а 13% не знают никаких имён из числа своих прабабушек и прадедушек.

В своих ответах на один из завершающих наше исследование вопросов: "Верите ли Вы в особое историческое предназначение России?" 78% опрошенных утвердительно ответили, 10% - отрицательно и 12% затруднились с ответом. При ответе на вопрос, касающийся будущего России: "Как оцениваете перспективы дальнейшего развития нашей страны?" 54% респондентов предположили, что Россия способна стать сильной и даже великой державой, 22% считают, что в ближайшие десятилетия Россия способна закрепиться в мировой табели о рангах лишь в качестве среднеразвитой страны, 8% видят её только в роли сырьевой страны, 4% вообще предвещают её распад. Примерно восьмая часть опрошенных (12%) не знает, какой в будущем по своей силе и мощи страной способна стать Россия.

В целом, можно констатировать, что для большинства опрошенных характерен устойчивый интерес к истории своей страны и народа. Хотя историческое сознание студенческой молодежи отличается неоднозначностью суждений и оценок и явной противоречивостью, тем не менее оно открыто для непредвзятых подходов и оценок исторических событий, фактов и лиц, пока ещё лишено "взрослой" однозначности, категоричности и крайности. Для молодежного исторического сознания отчётливо характерна потребность принять опыт предшествующих поколений, преобладание чувства уважения к отечественному историческому опыту, явный и актуальный поиск оснований для гордости за свою страну, её победы и свершения.

А.В. Дацкив

Научный руководитель: В.И. Косых, к.и.н.
Забайкальский государственный университет, г. Чита, Россия

ОТНОШЕНИЯ ЗАБАЙКАЛЬЦЕВ И ЯПОНСКИХ ВОЕННОПЛЕННЫХ В 1945 Г.

После окончания Маньчжурской операции на территорию Читинской области доставлялись японские военнопленные, численность которых к октябрю 1945 г. составила 39 600 тысяч человек. В указанной статье автор делает попытку заострить внимание на одном аспекте - на взаимоотношениях местного населения с японцами в рассматриваемый период.

Отметим, что они складывались по-разному: от ненависти до дружелюбия. Например, работник Сретенского судостроительного завода (Сретенский район, поселок Кокуй) Костоломов

на общем партийном заседании отмечал: "У нас работают заклятые враги, надо взять от них все. А ведь у нас есть случаи притупления классовой бдительности. Группа японцев пыталась сделать побег. Кто им помогал сушить сухари?" (ГАЗК. П-533. Оп.1. Д.31. Л.14.). Судя по всему, нашлись те, кто считал японцев заклятыми врагами, что неудивительно, поскольку совсем недавно закончилась война. Однако обнаружились и те, кто настолько симпатизировали пленным, что помогали им даже в подготовке побега.

Особенно настораживает следующий факт. На шахте Тигня (Петровск-Забайкальский район) зафиксирован случай пьянства начальника конвойного батальона военнопленных, причем вместе с ними (сообщение датируется 19 декабря 1945 года, подготовлено секретарем парторганизации Каширским): "Майор Яковлев, командир батальона, вместо наведения порядка сам напивается пьяным с японцами и организует дебоширства" (ГАЗК. П-3. Оп.1. Д. 2186. Л. 73). Последние заключались в следующем: "Японцы свободно разгуливают по поселку, вместо пребывания в лагере, и были факты захода их в рабочий клуб" (Там же). Каширский жалуется: "Рабочим в клуб прийти нет возможности, чтобы не было в клубе, заявляются военные, в зрительном зале курят, ругаются, дерутся, были неоднократные случаи срыва дверей" (Там же).

По факту этих событий состоялась проверка, о которой можно узнать из докладной записки первому секретарю Читинского обкома ВКП(б) Кузнецову от инструктора обкома ВКП(б) Чернова от 19 декабря 1945 года. В ней говорится: "Имеющиеся воинские части в поселке в основном рабочие батальоны. Сами офицеры недисциплинированны. Так факт пьянки и хулиганские действия майора Яковлева, командира 513 батальона в рабочем клубе". Судя по всему, некоторые не навоевались на войне, продолжили в мирное время, да ещё и с военнопленными.

Нахождение военнопленных на территории поселка объясняется начальником лесозаготовительного участка №2 майором Шваровым, который одновременно являлся начальником гарнизона, недостатком людей для организации комендантского надзора. О фактах, указанных выше, выясняется следующее: "Факты хождения японцев по поселку имели место, несмотря на то, что они работают в лесу в 16 километрах. Командование также объясняет это нехваткой охраны. Кроме того, население так привыкло к японцам, что их даже за врагов не считают. В этом повинна партийная организация, которая не сумела провести соответствующие работы среди населения, как необходимо относиться к японцам. Ненависти к ним никакой не чувствуется" (ГАЗК. П-3. Оп.1. Д. 2186. Л. 87). Инструктор Обкома Чернов указывает, что нужно предпринять: "Воспитание населения в духе презрения к японским самураям, создание таких условий, чтобы население не принимало от них никаких продуктов и других предметов, а также не давало их им" (ГАЗК. П-3. Оп.1. Д. 2186. Л. 87об.).

Начальники мест работы японских военнопленных выражали заинтересованность в хорошем состоянии их здоровья, поскольку лагеря являлись поставщиками рабочей силы. На это указывает управляющий Букачачинского рудоуправления Семикобыла 19 ноября 1945 года: "Работа предприятия зависит от физического состояния военнопленных" (ГАЗК. П-3. Оп. 1. Д. 1988. Л.32). Однако лагерь находился в плачевном положении: "Продовольственные запасы лагеря ничтожны: нет ничего кроме хлеба и бобов. Дневной рацион хлеба - 300 гр. на человека, что при отсутствии других продуктов, ведет к быстрому истощению работающих. Лагерь находится в катастрофическом положении: из 4500 человек общего состава на 15 ноября имеется дистрофиков 2000 человек, больных разными болезнями - 300 человек" (Там же). И это ещё полбеды: "За время с 23 сентября по 15 ноября 1945 года умерло 25 человек. За последние дни зарегистрировано 47 случаев сыпного и 12 случаев брюшного тифа. Нет никаких медикаментов и нет никаких авитаминозных средств" (Там же). Более того, 2000 военнопленных не имели совершенно никакого обмундирования, поэтому на работы их не выводили. Однако почти поголовная завшивленность остальных 2500 этому не мешала.

Отмечались и случаи публичного избиения военнопленных их же конвоирами. По словам Семикобылы: "Эти случаи производят неприятное впечатление на рабочих и местное население" (Там же). Мотивы избиения японцев ясны: враги убивали наших, захвачены в плен, должны "получить своё". Однако жестокое отношение конвоиров к военнопленным не находило поддержки у местного населения, их жалели, и как их было не пожалеть, видя условия, в которых они пребывали.

Исходя из приведенных выше данных, можно сделать следующие выводы: во-первых, ненависть и презрение к японцам - это инициатива сверху, исходящая от партии, в лице Читинского обкома ВКП (б). Правда, эта пропаганда, направленная на людей, работающих с японцами и мирное население на тот отрезок времени, в поселке шахте Тигня и поселке на р. Букачаче, не получила развития. Однако, на судостроительном заводе поселка Кокуй ненависть имела место быть среди местных работников, да и то не всех. Общению военнопленных с японцами способствовало безответственное отношение конвоиров. Отношения между местным населением и японцами складывались большей частью мирные.

Список источников:

1. ГАЗК. П-533 (Протоколы первичной партийной организации завода № 369). Оп. 1. Д. 31.
2. ГАЗК. П-3 (Читинский областной комитет ВКП (б)/КПСС). Оп. 1. Д. 1988.
3. ГАЗК. П-3 (Читинский областной комитет ВКП (б)/КПСС). Оп. 1. Д. 2186.

С.А. Денисюк

Научный руководитель: Е.И. Касьянова, д.ф.н., доцент
Забайкальский институт железнодорожного транспорта, г. Чита, Россия

**"НЕТ В РОССИИ СЕМЬИ ТАКОЙ, ГДЕ Б НЕ ПАМЯТЕН БЫЛ СВОЙ ГЕРОЙ...".
ИСТОРИЯ РОССИИ ЧЕРЕЗ ПРИЗМУ СЕМЕЙНОЙ ИСТОРИИ**

Русский историк В.О. Ключевский писал, что без знания истории мы должны признать себя случайностями, не знающими, как и зачем мы пришли в мир, как и для чего мы живем, как и к чему должны стремиться, механическими куклами, которые не рождаются, а делаются, не умирают по законам природы, жизни, а ломаются по чьему-то детскому капризу. Должны ли мы согласиться с Ключевским и признать совершенную необходимость знания истории или нам следует уделить внимание более полезным в жизни наукам? Конечно, историю нужно знать. История не учит, она скорее воспитывает человека думающего и свободного в своих суждениях, способного отличить правду от пропаганды и внушаемой идеологии. Она формирует ментальность общества, а значит, нужна для понимания своей собственной личности. История дает возможность ориентироваться в текущих политических ситуациях и отношениях между государствами, а значит понимать место своей страны на мировой арене. Кроме того, человек, знающий свои корни, причисляет себя к отечеству. На исторической гордости наций формируется патриотизм. Если утверждать, что знание исторических событий прошлого не нужно, то о каком патриотизме среди молодежи может идти речь, что должно стать стержнем, объединяющим народ? Почему в таком случае "именем России" выбрано имя Александра Невского - уже глубоко исторического персонажа?

В этом году празднуется юбилей победы советского народа над фашистской Германией. И, что само собой разумеется, именно к этой конкретной дате широкая общественность вспомнит про подвиг советского народа, про ветеранов войны, про героев, отдавших свою жизнь за победу и мирное существование своих потомков. В мае ветераны получают свою долю признательности и благодарности, о героях будут вспоминать и чтить их память, а до сей поры никому до такой, кажется, далекой истории дела нет.

Если признать необходимость знания истории, то возникает вопрос, как сделать изучение истории России интересным для молодежи. Одним из самых действенных способов является привлечение внимания молодого человека к изучению истории собственной семьи. Это даст ему возможность понять, что историю творили не единицы, ее творили бабушки и дедушки, близкие нам люди. Молодой человек осознает, что необходимо помнить историю своей семьи, своего рода. В истории каждой семьи, в судьбе каждого человека нашли отражение события, происходившие в городе, стране, мире. И когда история соприкасается с жизнью, она становится более знакомой, интересной для изучения и близкой для души. Чем изучение истории семьи поможет ребенку? Как уже упоминалось выше, знание истории своей семьи помогает привить ребенку уважение к своим предкам, к своей малой, а затем и большой Родине. К тому же, если человек хочет быть духовно развитым, в первую очередь, он должен знать своих предков. По-

тому что, как известно, знание прошлого приоткрывает занавес будущего. Стоит заметить, что изучая жизнь своих предков, ты приобретаешь к истории своей страны. События, происходившие в прошлом, становятся ближе и понятнее, когда ты их рассматриваешь со стороны непосредственных участников, к тому же твоих родственников.

Изучать историю семьи и искать родственников, восполнять пробелы начал мой отец, Денисюк Александр Андреевич. Еще в пору своей молодости он наткнулся на интересную информацию об одном из своих предков. "А.Е. Петров - казак по происхождению, уроженец из станицы Красноярово - до захвата Читы интервентами и белогвардейцами работал секретарем Забайкальского областного Совета и теперь, спустя четыре месяца, по заданию Амурского подпольного комитета возвращался в Читу для руководства подпольной работой", - говорилось в сборнике "Годы и люди". Дело в том, что Александр Ефимович Петров приходится двоюродным прадедушкой моему папе. Именно этот факт дал толчок дальнейшему поиску информации о судьбе Александра Ефимовича. Чтобы восполнить пробелы в истории жизни этого интереснейшего человека, мой отец совершил поездку в село Красноярово, где родился Александр Ефимович, также отец побывал в государственном архиве Благовещенска, Читы. А совсем недавно ему достались рукописи Хлызова, где довольно много информации о нашем прапрадедушке. Все это побудило нас найти информацию о других предках. Среди них были участники ВОВ (Скрынский Сергей Кириллович, старший брат моего дедушки по маминой линии; Пахотинская Анна Мироновна и ее муж Георгий, двоюродные прадеды по папиной линии), участник русско-японской войны Подъезжий Виктор Илларионович, жертва сталинских репрессий Намоконов Василий Тимофеевич (прадед по линии матери), участник подавления мятежа в Румынии Петров Виктор Миронович, ветеран труда Скрынский Николай Кириллович (дедушка по линии матери), мать-героиня Скрынская Галина Васильевна (бабушка по линии матери). И скольких героев мы еще не нашли, скольких имен мы еще не знаем!

При изучении истории жизни предков, при составлении генеалогического древа приходится иметь дело с архивными материалами, с данными из музеев, библиотек, осуществлять поиск ныне живущих родственников и просто людей, знакомых с искомыми людьми. Это кропотливый, но, тем не менее, интересный труд. Этот труд стимулирует саморазвитие и самообразование, ведь чтобы получить необходимую крупицу информации, нужно разбираться в определенном периоде истории, изучить географическое положение упоминаемых мест, подстроиться под язык документов. Также среди представителей прошлых поколений можно найти свой социальный ориентир. Найти человека, у которого многому можно поучиться, на которого хочется быть похожим. Например, для меня своеобразным примером для подражания является мой дедушка, Скрынский Николай Кириллович. Человек с твердой волей и добрым сердцем. К сожалению, при жизни дедушка был скромным человеком и не любил много говорить о себе, поэтому сейчас мне также приходится искать информацию о нем, как и о более далеких родственниках.

Итак, история помогает нам лучше и глубже понимать свою страну, свой народ и собственную личность. Это чрезвычайно важно. С этого начинается культура. Недаром во времена античности был популярен афоризм: "Познай самого себя". Самопознание - отличительная черта человека. Самопознание общества - это и есть история. Отвечая на вопрос: "Зачем искать и знать свои корни?", возникает резонный ответ - затем, чтобы хорошо жить в дне сегодняшнем, чтобы не повторять ошибок предков, чтобы пересмотреть старые устои отношений в роду и сделать свою жизнь свободной и счастливой. История - это наука, которая помогает современному человеку окунуться в прошлое, пользу изучения её нельзя недооценивать. Изучая историю, человек не просто становится образованнее и расширяет горизонты познания, он окунается в прошлое, прослеживает события, видит процесс формирования и становления современного общества и государства. Высказывания многих учёных и мыслителей об истории можно считать не просто мудростью, а неким путеводителем. Знаменитый испанский писатель Мигель Сервантес считал, что история есть сокровищница деяний человека, она выступает свидетельницей прошлого, является поучением для настоящего и предостережением для будущего. Проследивание хронологии исторических событий, действий людей в определённые моменты жизни могут действительно подсказать путь к решению настоящих проблем, а возможно предостеречь от каких-либо ошибок в будущем. Ведь история - это кладовая человеческих поступ-

ков и ценностей, покопавшись в ней можно извлечь для себя много нового, избежать многих ошибок и просто познать то, что существовало до нас.

Литература

1. Годы и люди. Статьи и очерки об участниках борьбы за Советы в Забайкалье / Под ред. Грунина Г.В. - Читинское книжное издательство, 1960.
2. 50 лет освобождения Забайкалья от белогвардейцев и иностранных интервентов / под ред. Окладникова - Чита, 1971.
3. И мы не зря топтали нашу землю. Хлызов. Рукописи.
4. Костя подпольщик. Октябрьская тетрадь. / Куликова Е. - Восточно-Сибирское издательство, 1969.
5. История России XVIII-XIX веков. Л.В. Милов, Н.И. Цимбаев/ Под ред. Л.В. Милова. - М., 2006.

Н.С. Емельянова, В.А. Ярзуткина

Научный руководитель: Н. А. Рожкова, к.п.н., доцент
Читинский институт (филиал) ФГБОУ ВПО "БГУЭП", г. Чита, Россия

РОЛЬ ОБЩЕСТВЕННЫХ ИНИЦИАТИВ В РАЗВИТИИ ГРАЖДАНСКОГО ОБЩЕСТВА (НА ПРИМЕРЕ ЭЛЕКТРОННОЙ ДЕМОКРАТИИ)

Информатизация современного общества достигла небывалых высот. Использование социальных ресурсов сети Internet приобрело массовый характер среди людей различных социальных слоев населения. Сегодня, когда "все в сети", можно говорить о расширении возможностей демократического общества, т. е. электронной демократии.

Термин "электронная демократия" вошел в употребление в конце XX в., в странах, где большое влияние уделялось развитию информационно-коммуникационных технологий. Но до сих пор ученые не могут прийти к однозначному определению этого понятия. Согласно проекта Концепции развития в Российской Федерации механизмов электронной демократии до 2020 года под электронной демократией понимается такая форма организации общественно-политической деятельности граждан, которая обеспечивает за счет широкого применения информационно-коммуникационных технологий качественно новый уровень взаимодействия граждан друг с другом, с органами государственной власти, органами местного самоуправления, общественными организациями и коммерческими структурами.

Развить механизмы электронной демократии предполагается поэтапно. На первом этапе (2011-2013 гг.) планируется апробировать технические и программные решения при создании опытного образца единой системы электронной демократии; внедрить ЕСЭД в субъектах Российской Федерации, в том числе и на муниципальном уровне, интегрировав её с региональными и муниципальными порталами органов власти; разработать и запустить мобильную версию ЕСЭД для использования гражданами на мобильных устройствах; обеспечить интеграцию ЕСЭД с популярными социальными сетями; адаптировать ЕСЭД для людей с ограниченными возможностями; обеспечить в ЕСЭД поддержку многоязычных версий для национальных языков Российской Федерации, а также встроенной опции машинного перевода; разработать необходимые нормативные правовые и нормативно-технические документы, регламентирующие порядок работы различных категорий пользователей с ЕСЭД и правовой статус данной системы.

На втором этапе (2014-2016 гг.) планируется создать все необходимые условия для перехода на электронное взаимодействие граждан и органов власти путем использования электронной подписи и электронного голоса гражданина.

Перспектива развития механизмов электронной демократии на третьем этапе (2017-2020 гг.) определяется повышением уровня интерактивности за счет видеосвязи, прямых линий, онлайн-записи на прием к чиновнику и пр.

Переход России на второй этап развития механизмов электронной демократии, дает основания для оценки и учета эффективности и последствий первого этапа.

Сегодня к интернету подключено больше устройств, чем 7 млрд. людей, при этом по статистическим данным фонда "Общественное мнение", Россия в 2013 г. занимает лидирующее место среди европейских стран по количеству интернет пользователей - 66,4 (56%) млн. человек. Техни-

ческий прогресс определяет особую значимость развития механизмов электронной демократии. Яркими примерами технических и программных решений, свидетельствующих о зарождении и развитии механизмов электронной демократии в России являются Демократор и РОИ. Цели данных ресурсов направлены на публичное и открытое взаимодействия граждан, органов государственной власти и местного самоуправления, организаций, партий и общественных движений.

План по внедрению ЕСЭД в субъектах Российской Федерации, на муниципальном уровне, интегрировав ее с региональными и муниципальными порталами органов власти, на наш взгляд, наиболее значим и труднодостижим. Этот тезис подтверждается тем, что электронная демократия на муниципальном уровне на данный момент не получила широкого распространения (в виде специализированных Интернет-ресурсов). На фоне этого большей популярностью пользуются городские форумы, социальные сети.

В связи с этим, затруднительно представить реализацию данного плана на первом этапе развития механизмов электронной демократии в России. Данный вывод находит свое подтверждение при анализе практической стороны. В архиве РОИ представляется возможность отследить количество инициатив разных уровней: муниципальная инициатива - 2; региональная инициатива - 0; федеральная инициатива - 4928. Демократор характеризуется большей активностью пользователей (по добавлению проблем) на региональном и федеральном уровне. Таким образом, совершенно очевидным становится тот факт, что такая сложная цель не может быть достигнута вначале "сложного пути".

Как Демократор, так и РОИ построены с учетом интеграционных начал. В Демократоре эти начала проявляются в использовании социальных сетей (Google, Facebook, Твиттер, ВКонтакте) для входа в систему. Интеграционные начала с социальными сетями в РОИ проявляются в возможности следить за публикацией новых инициатив и поддерживать их в таких социальных сетях, как Facebook, Твиттер, ВКонтакте.

Доступная среда - это важнейшее направление, характеризующее динамичное развитие общества, а создание специальных версий для пользователей с ограниченными возможностями восприятия информации - это планомерный шаг на пути к безбарьерной среде. Электронная демократия должна быть ориентирована на людей всех без исключения категорий, ее интерфейс должен учитывать особенности каждого пользователя: для слабовидящих пользователей предполагается создать специальную версию с более крупным шрифтом, простым для восприятия дизайном и интерфейсом; для глухих и слабослышащих планируется установление сурдопереводчика, позволяющего воспринимать содержание файлов. Интерфейс сайта РОИ характеризуется наличием специальной версии для слабовидящих, в отличие от Демократора, который не содержит никаких специальных средств восприятия информации для пользователей с ограниченными возможностями.

Система электронной демократии должна характеризоваться доступностью. Для реализации данного плана определяются цели по описанию работы системы на английском и наиболее распространенных национальных языках, опции машинного перевода, настройка которых должна осуществляться на личных аккаунтах пользователей. Анализируя составные компоненты Демократора и РОИ, становится очевидным, что цель поддержки многоязычных версий для национальных языков Российской Федерации реализована не в полной мере: наличие машинного перевода на английский язык - отсутствие версий на национальных языках.

Концепция развития механизмов электронной демократии предполагает разработку необходимых нормативных правовых и нормативно-технических документов, регламентирующих порядок работы различных категорий пользователей с ЕСЭД и правовой статус данной системы. Данный план оправдан, поскольку важнейшим условием создания эффективной системы электронной демократии является правовая поддержка, закрепляющая за всеми участниками электронного взаимодействия не только права, но и ответственность. Особенное внимание планируется направить на разработку требований к информационным системам общего пользования; предусмотреть процедуры контроля за деятельностью органов власти; решить вопросы однозначной идентификации и аутентификации граждан и организаций при взаимодействии с органами власти.

Развитие информационно-коммуникационных технологий, их внедрение в повседневную жизнь позволяет расширить доступ граждан к правотворческой деятельности. Происходит не создание нового института конституционного права, а расширение действующего - института народовластия.

Государственные власти могут выиграть, благодаря дискуссиям и инициативам, касающимся деятельности в области электронной демократии, которую осуществляет гражданское общество, а также благодаря сотрудничеству в этой сфере с гражданским обществом.

О.А. Житова

Научный руководитель: Д.В. Чупрова, к.п.н., доцент
Читинская государственная медицинская академия, г. Чита, Россия

АНАЛИЗ ПОЛИТИЧЕСКОГО СОЗНАНИЯ СТУДЕНТОВ МЕДИЦИНСКОГО ВУЗА

Актуальность темы исследования обусловлена обострением международной ситуации, связанной с кризисом политической власти на Украине, пропагандой антироссийских настроений не только среди украинцев, но и в масштабах мирового сообщества. Сложившийся на Украине внутривнутриполитический кризис в очередной раз доказывает связь между возможностью манипуляции огромной массой людей и неразвитостью политического сознания общества, низким уровнем политической культуры. Важным фактором развития политического сознания является политическая социализация, определяющий этап формирования которой приходится на период ранней молодости (возраст от 16 до 18-19 лет).

Цель работы: исследование глубины развития компонентов политического сознания среди студентов младших курсов ГБОУ ВПО ЧГМА.

Материалы и методы исследования: в анкетировании приняли участие студенты первого и второго курсов педиатрического и лечебного факультетов. Выборка составила 100 человек. Методы исследования: аналитический, описательный, исторический, дедукции, статистической обработки данных.

Задачи: на основе теоретического материала разработать анкету, направленную на оценку компонентов политического сознания; провести исследование среди студентов младших курсов; разработать рекомендации по формированию компонентов политического сознания молодежи.

Результаты. Анкета включала 5 вопросов, отражающих компоненты политического сознания: когнитивный и мотивационный (ценностный). На вопросы, отражающие когнитивный компонент, ответы респондентов распределились следующим образом. Фамилию, имя министра здравоохранения РФ назвали 27% ($\pm 0,5$), министра образования - 21% ($\pm 0,45$), министра обороны - 73% ($\pm 0,85$), премьер-министра - 9% ($\pm 0,3$) и председателя Государственной Думы - 9% ($\pm 0,3$) респондентов. Фамилию, имя губернатора (президента) субъекта, в котором проживают респонденты, указали 69% ($\pm 0,83\%$). Анализ мотивационного компонента политического сознания показал, что 73% ($\pm 0,85$) студентов интересуются политическими событиями, происходящими в мире. Вопрос: "Участвуете ли Вы в политической жизни города, региона, страны?" включал варианты ответов с указанием формы политического участия. Анализ ответов респондентов показал, что студенты, принимающие участие в политической жизни страны в 42% ($\pm 0,6$) случаев участвуют в выборах, в 3% ($\pm 0,17$) - в массовых акциях, 1% ($\pm 0,1$) респондентов имеет членство в политических партиях и организациях, 35% (0,59) участвуют в опросах, 15% ($\pm 0,39$) обращались с жалобами в вышестоящие структуры", 2% ($\pm 0,14$) студентов предпочитают сетевое участие. Среди студентов, не принимающих участие в политической жизни 5% ($\pm 0,22$) испытывают недоверие к политической власти, у 13% ($\pm 0,36$) отсутствует интерес к политической жизни, 12% ($\pm 0,35$) не располагают временем, 4% ($\pm 0,01$) считают, что их мнение ничего не значит. Гордятся внешнеполитическими успехами России 57% ($\pm 0,75$) респондентов, 28% ($\pm 0,53$) не испытывают чувства гордости, 15% ($\pm 0,39$) не интересуются.

Выводы: у большинства студентов не сформирован когнитивный компонент политического сознания в той мере, чтобы участвовать в политической жизни страны, иметь свои убеждения и взгляды, что негативно сказывается на формировании мотивационного компонента. Причины апатичности студентов напрямую связаны с отсутствием знаний о политике. Для формирования активной гражданской позиции, чувства патриотизма необходимо системно влиять на политическое сознание подрастающего поколения. В качестве способов формирования и развития политического сознания могут выступать углубленное рассмотрение вопросов политической жизни страны в рамках образовательного

процесса; обеспечение доступа студентов к СМИ и коммуникациям, объективно отражающих обстановку в данный момент в стране и в мире; разработка корпоративных сайтов, где студенты и преподаватели смогут обмениваться мнениями по политическим проблемам, при этом последние могут внести решающий вклад в формирование политического сознания студентов.

М.С. Капустина

Научный руководитель: А.В. Шапиева
Забайкальский государственный университет, г. Чита, Россия

МОЛОДЕЖНАЯ ПОЛИТИКА ЗАБАЙКАЛЬЯ: СОСТОЯНИЕ И ПЕРСПЕКТИВЫ РАЗВИТИЯ

Перспективы любого современного государства тесно связаны с молодежью, молодежной политикой. Современная государственная молодежная политика (далее ГМП) в Российской Федерации реализуется в сложных социально-экономических и общественно-политических условиях. Молодежная политика представляет собой целенаправленную деятельность органов государственной власти, направленную на решение проблем молодого поколения во всех сферах ее жизнедеятельности, а так же целостную систему мер организационно-управленческого, правового, кадрового, финансово-экономического, научно-информационного характера, которая осуществляется иерархичной системой органов исполнительной власти, основанной на межведомственной и межотраслевой координации деятельности.

Удовлетворение потребностей молодого поколения, решение их проблем, реализация интересов молодежи зависит непосредственно от политики в отношении молодежи на уровне субъекта РФ, где будет учтена специфика конкретного региона. Поэтому необходимость проведения исследований по проблематике молодежной политики особенно актуально на региональном уровне. Забайкальский край является типичным регионом России по социально-демографическому составу и уникальным по геостратегическому положению, заключающемуся в соседстве с двумя государствами. Данное обстоятельство придает особую значимость и необходимость исследований ГМП в Забайкалье.

Формирование ГМП в Забайкальском крае берет свое начало с 90-х гг. в связи с принятием на сессии Читинского областного Совета народных депутатов в регионе программы "Молодежь" и созданием комитета по делам молодежи облисполкома. На сегодняшний день молодежная политика в Забайкалье набирает обороты. Оценивая современное состояние ГМП Забайкальского края можно выделить некоторые трудности в ее реализации.

1. Нормативно-правовое обеспечение ГМП.

В Забайкалье отсутствует базовый закон о молодежи и молодежной политике (как и на федеральном уровне), не разработана стратегия ГМП. В настоящее время специалисты сферы молодежной политики осуществляют реализацию ГМП, опираясь, прежде всего на основные федеральные и региональные программы и нормативные акты сферы ГМП, ввиду отсутствия базового закона о молодежной политике. Закон о молодежи и молодежной политике в Забайкальском крае, представляет собой не только правовой, но и управленческий инструмент решения многих проблем сферы ГМП. Его целью является регулирование правовых, организационных, экономических и социальных основ деятельности в области государственной молодежной политики в крае. В октябре 2013 года состоялось публичное обсуждение Краевой стратегии государственной молодежной политики Забайкальского края до 2030 года. Далее о данной стратегии нигде более не упоминалось. Молодежный парламент при Законодательном собрании Забайкальского края в течение 2013-2014 гг. отчитывается о работе над проектом закона о ГМП в Забайкалье, предполагает утвердить закон, однако проект данного закона не представлен не только общественному, экспертному обсуждению, но и самой молодежи.

Закон о молодежи и молодежной политике в Забайкальском крае будет способствовать регулированию отношений, возникающих в связи с осуществлением государственной молодежной политики, позволит закрепить основные базовые составляющие моменты регулирования и развития государственной молодежной политики в Забайкальском крае.

2. Реализация основных направлений ГМП.

Основным органом, осуществляющим реализацию государственной молодежной политики в регионе является Министерство образования, науки и молодежной политики Забайкальского края. В структуру Министерства включены 4 управления, однако вопросами реализации ГМП в регионе занимается лишь один отдел по молодёжной политике, в котором 3 должностные ставки (начальник отдела, консультант и ведущий специалист-эксперт). На муниципальном уровне Забайкальского края работает 71 специалист по работе с молодежью. Вопросы молодежной политики как правило объединены с вопросами образования, физической культуры и спорта, социальной защиты, культуры, туризма, семьи и др. Следовательно, вопросы осуществления молодежной политики касаются разных ведомств, и не сосредоточены в конкретной структуре.

Сегодня приоритетные направления ГМП в Забайкалье выстроены, в том числе и в соответствии со Стратегией ГМП до 2016 г. среди них:

Соблюдение прав и реализация законных интересов молодежи, где предусмотрено создание обоснованной нормативно-правовой базы ГМП.

Совершенствование мер по формированию здорового образа жизни молодого поколения. В этих целях в крае осуществляется различного рода мероприятия, среди наиболее значимых в последнее время отметим проведение Студенческой весны стран ШОС в Забайкалье, в рамках которой был выделен отдельный блок - студенческого спорта, работа спортивных секций в крае и др., способствующие развитию среди молодежи ценностей и навыков здорового образа жизни, профилактике и снижению заболеваемости.

Поддержка деятельности молодежных общественных объединений и организации, согласно которой признается и поощряется создание подобных объединений. В частности, в Забайкалье действует молодежный парламент при Законодательном собрании Забайкальского края, который так же способствует реализации ГМП в регионе.

Развитие движения волонтеров. Движение активно развивается не только в крае, но и в целом в мире. Движение волонтеров в том числе обращает внимание на актуальные социально значимые вопросы современного общества.

Таким образом, говоря о современном состоянии государственной молодежной политики в Забайкальском крае, отметим, укоренившегося мероприятиного подхода в её реализации. Он выражается в проведении огромного количества мероприятий, акций, позволяющих отчитаться о своей работе органам реализующих ГМП, но не имеющих длительного, системного эффекта.

Говоря о перспективах развития ГМП в Забайкальском крае отметим, что сегодня реализация молодежной политики при указанных позитивных моментах, так же характеризуется наличие большого количества не выполненных задач и противоречивыми тенденциями. Среди них:

Недостаточный уровень кадрового обеспечения, невостребованность кадрового ресурса, прошедшего профильную, специализированную подготовку.

Недостаточный уровень финансового обеспечения, сегодня самыми низкими по финансовому обеспечению остаются статьи бюджета, касающиеся молодежной политики, и молодежи в целом.

Отсутствие комплексной системы мониторинга состояния молодежной сферы.

Отсутствие единой концепции воспитания молодежи.

Недостаточно высокий уровень активности и инициативности молодого поколения в принятии важных общественных, политических, экономических, культурных решений, в том числе касающихся управления ГМП.

Недостаточная самостоятельность кадровых структур, реализующих ГМП.

Таким образом, преодоление выделенных негативных аспектов реализации ГМП в Забайкалье, будет способствовать повышению эффективности государственной молодежной политики в Забайкальском крае.

Литература

1. Номоконов М.В. История и современное состояние молодежного движения в России и за рубежом / М.В. Номоконов. - Чита: ЗабГУ, 2014. - 156.
2. Русанова А. А. Молодежное движение в России: история и современное состояние / А. А. Русанова. - Чита: Деловое, 2012. - 234 с.
3. Шапиева А.В. Кадровое обеспечение государственной молодежной политики в Забайкаль-

ком крае: социологический анализ. / А.В. Шапиева // Теория и практика общественного развития. 2012. - № № 8 - 2012. - С. 1-3.

4. Шемелин А.В., Путренко Е.В. Государственный эксперимент как фактор совершенствования государственного управления. Международный опыт / А. В. Шемелин, Е. В. Путренко // Вестник Забайкальского государственного университета. - 2014. - № 5 (108). - С. 143-149.

В.А. Маруев

Научный руководитель: М. В. Константинов, д.и.н., профессор
Забайкальский государственный университет, г. Чита, Россия

ЗОЛОТОДОБЫЧА ЗАБАЙКАЛЬЯ В ГОДЫ ВЕЛИКОЙ ВОЙНЫ

Исследуя историю золотодобычи в Забайкалье рубежа XIX-XX вв., нельзя не остановиться на влиянии на нее участия Российской империи в Первой мировой войне. Некоторые моменты, отраженные в статье, выходят за рамки географии Забайкалья и характеризуют процессы, определяющие развитие золотодобычи всей Сибири.

Что касается состояния золотодобывающей промышленности Забайкалья в годы Первой мировой войны, то имеются данные для Западно-Забайкальского горного округа, согласно которым в 1914 г. было добыто 51,6 пудов золота, в 1915 г. - 49,1 пудов, в 1916 г. - 52,85 пудов и в 1917 г. - 36,3 пудов; соответственно для Восточно-Забайкальского горного округа статистика была следующей: в 1914 г. 75,9 пудов золота, в 1915 г. - 64,2 пудов, в 1916 г. - 87,8 пудов и по 1917 г. сведений нет [2, с. 35-36]. Сведения не позволяют четко отследить тенденцию развития ситуации в золотодобывающей отрасли Забайкалья в годы войны. Можно только отметить факт того, что к концу войны в Восточном Забайкалье резко падает добыча золота, что же касается Западного Забайкалья - там, ориентируясь на 1916 г., происходит рост показателей добычи.

Общим для Восточной Сибири явлением в годы Первой мировой войны стали следующие две тенденции:

- 1) увеличение удельного значения на добыче золота золотничных работ, вследствие недостатка в технике и уменьшения количества рабочих рук, что приводило к масштабному кризису в случае нехватки новых разведанных площадей при истощении поверхностных месторождений (в качестве рабочей силы массово использовались корейские и китайские рабочие) [2, с. 38]. "С 1906 по 1915 г. среднегодовое число иностранных рабочих составило 8552 из 11394 (75 проц. общего числа рабочих)" [3, с. 72];
- 2) соотношение между спросом и предложением золота в годы войны было деформировано в пользу первого, что вызвало рост цен на металл, а государство устанавливало цены на золото ниже рыночных, что приводило к утаиванию золотопромышленниками некоторого количества добытого золота, а то и к хищениям с приисков [2, с. 37]. Потолок официальной цены в 1917 г. равнялся 7 руб. 98. коп. за золотник, что было ниже издержек на добычу на большинстве предприятий, в то время как частные банки покупали золотник за сумму в 12 руб. и даже более того в приграничных районах [2, с. 53].

В Забайкальской области в 1915 г. начинается спад добычи металла, затем происходит рост в 1916 г., который затем снова сменяется падением добычи. Такая ситуация была характерна и для частной, и для кабинетской золотопромышленности. К 16 августа 1914 г. с приисков Нерчинского округа было мобилизовано 290 человек. Мобилизация рабочих рук в армию сказалась очень сильно на хозяйских работах, которые являлись наиболее производительными. "Если в 1914 г. на забайкальских приисках Кабинета хозяйскими работами было добыто 88,9 пуд. золота, то в 1916 г. всего лишь 46,8 пуд" [2, с. 42]. Стабилизация золотопромышленности Забайкалья в 1916 г. отчасти связано с экстренными мерами, которые руководство страны предприняло с целью поддержки отрасли. На начальном этапе войны золотопромышленность была признана отраслью, работающей на оборону, вследствие чего золотопромышленники получили преимущество в снабжении приисков металлом, топливом, машинами. Также была упрощена процедура найма рабочей силы, что позволяла нанимать на прииски крестьян и казаков, уклонистов и иностранцев. Вопрос комплектования предприятий золотопромышленности высококвалифицированными кадрами решен не был [2, с. 42-43].

Поскольку основная масса техники до войны закупалась Россией в Германии, то нехватка запасных частей обусловила также спад добычи золота, ведущейся машинами. В Западно-Забайкальском горном округе на приисках братьев Шумовых были приостановлены работы на экскаваторе Любекского завода. Перед началом войны экскаваторные работы также предполагалось ввести в практику на приисках Нерчинского горного округа. С этой целью Главное управление округа в 1914 г. заказало для новотроицких приисков экскаватор стоимостью 180 тыс. руб., а также провело работы для его установки. Но война помешала планам. Только 16 января 1917 г. на приисках появился экскаватор, приобретенный у углепромышленника И.И. Собошанского, но тогда уже оказалось, что его установка нецелесообразна [2, с. 47]. Если говорить о добыче рудного золота, то "в незначительных размерах продолжалась добыча золота из руд в Забайкальском и Уссурийском горных округах" [2, с. 48].

Свободное обращение шлихового золота было введено в стране 1 января 1902 г. В годы войны при увеличении спроса на золото, свободное обращение создавало условия, при которых государство не получало в свои руки значительную часть золота. Одновременно увеличился значительно отток золота из страны. В результате, закон о запрете вывоза золота за границу был впервые поставлен для обсуждения Советом Министров в 1915 г., а запрет свободной торговли золотом появился только в 1917 г., кроме того, закон был не обоснован реальной ситуацией на рынке металлов [2, с. 52-53].

Есть также сведения относительно беженцев и военнопленных, труд которых использовался в экономике России. В 1917 г. применение труда военнопленных достигло наивысших масштабов. По приблизительным данным Главного управления генерального штаба, общая цифра занятых в стране пленных на 1 августа 1917 г. составила 1636,3 тыс. человек. В 1916 г. на горных предприятиях Сибири работало 4,5 тыс. военнопленных, то есть 5,8% от числа горнорабочих [1, с. 158-159]. По сведениям И. Г. Мосиной на июнь 1916 г. в Сибири насчитывалось 106166 беженцев. Учет их не был полным. Большинство беженцев предлагало неквалифицированную рабочую силу на рынке труда. На 1 февраля 1917 г. количество беженцев в Сибири сократилось до 86664 [1, с. 164,168].

Литература

1. Большаков В.Н. Источники пополнения рабочей силы в промышленности Сибири в годы Первой мировой войны // Промышленность и рабочие Сибири в период капитализма. Новосибирск: Наука, 1980. С. 151-172.
2. Орлов М. Н., Хроленко С. Ф. Золотодобывающая промышленность Восточной Сибири и Дальнего Востока в годы Первой мировой войны (1914-1917 гг.). // Вопросы социально-экономического развития Восточной Сибири (XIX-XX вв.). Новосибирск: Наука, 1989. С.34-57.
3. Патронова А. Г. Особенности развития золотопромышленности в Забайкалье в конце XIX - начале XX века // Забайкальский краеведческий ежегодник. Чита, 1972. №6. С. 57-75.

Мунхбаяр Хангарьд, Мунхбаяр Сарантуяа, Н.Н. Шобонова
Государственный университет управления, г. Москва (Монголия),
Дом ребёнка "Аистёнок", г. Улан-Удэ, Россия

ПОБЕДА НА ХАЛХИН-ГОЛЕ

.. Потому и поэт я, что эту победу пою
Прославляю людей, вставших грудью за землю мою
Чтоб весь мир восхищался, отвагой советских бойцов,
Чтобы им подражали, и дети грядущих отцов
Выше пирамид, вознесла монумент им страна,
И навеки гранит, дорогие хранит имена
Рябцев А.А. 20.08. 1939, Степанюк В.И. 25.08.1939
Ш. Сурэнжав " Баллада о девяносто героях"

Восточный степной район Монголии, река Халхин-Гол, 75 лет назад здесь на протяжении четырёх месяцев прошли ожесточённые боевые действия между советско-монгольскими войсками и войсками японо-маньчжур. На монгольской земле были уничтожены две лучшие дивизи-

зии японской императорской армии, которая никогда за всю свою историю не знала такого поражения, как на Халхин-Голе.

С февраля 1939 года японцы начали провокации на восточной границе Монголии, избрав театром боевых действий район реки Халхин-Гол. А с начала мая противник стал предпринимать еще более наглые налеты. Нападение на пограничные наряды производились силами до эскадрона, производились групповые налеты на территорию МНР. Японцы поставили задачу - до подхода основных сил окружить монголо-советские войска, находящиеся на левом берегу реки Халхин-Гол. Особое значение придавали японцы налету с воздуха, бомбовому удару. Они считали, что бомбы не только разрушительны, но и деморализующий психологический фактор.

Монгольская армия, уступая в численности живой силы и оснащенности вооружением, встретила лицом к лицу с отборными частями Квантунской армии. Выполняя условия договора Советского правительства с Монгольской Народной Республикой от 12 марта 1936 года о взаимной помощи, Советский Союз защищал монгольские границы от внешней агрессии так же, как и свои собственные. В течение июня японские войска сосредоточивали свои войска в районе Халхин-Гол и готовились к проведению операции под названием <<Второй период намонханского инцидента>>, по расчетам японского командования, вся операция должна была завершиться в первой половине июля, чтобы до наступления осени закончить все военные действия на территории МНР. Японцы выбрали этот район не случайно, отдаленность, безлесость, малонаселенность, заболоченность, река с быстрым течением, возвышенные места, с крутизной, местами недоступные для машин, множество песчаных высот и котловин, затрудняли применение танков, бронемашин и автомашин. Сами же японцы изгибы и неровности долины реки использовали, как укрытие для своих войск и для расположения тылов, высоты служили оборонительным рубежом. Они, безусловно, рассчитывали на то, что Красная Армия будет оторвана от своих тылов и не сумеет развернуть своей могучей техники, тем самым надеялись свести счёты с ней за проигрыш у озера Хасан.

Ожесточённые бои были как в воздухе, так и на земле.

В начале июня заместитель командующего войсками Белорусского военного округа Жуков Г.К., (вызванный в Москву) был направлен для принятия командованием войсками на Халхин-Гол. Прибыв в Монголию и ознакомившись тщательно с местностью в районе событий, обстановкой на передовой, недостатками в действиях советских и монгольских войск, дали ему возможность яснее понять характер и масштаб развернувшихся событий и определить боеспособность японских войск. Одним из главных недочетов было отсутствие тщательной разведки противника. Одновременные активные действия в других районах и с других направлений, 57-ому особому корпусу, пресечь японскую военную авантюру было невозможным. Понимая всю сложность обстановки, с просьбой усилить авиационные части, укрепить артиллерию, выдвинуть к району боевых действий не менее трех стрелковых дивизий и одной танковой бригады обратился к наркому обороны Ворошилову К.Е. Генштаб принял предложения Жукова Г.К. На Халхин-Гол была направлена группа летчиков в составе двадцати одного Героя Советского Союза во главе с прославленным асом Я.В. Смушкевичем. Это были летчики, имевшие большой опыт воздушных боев в Испании и в Китае. Перед ними была поставлена задача добиться решительного перелома в воздушной обстановке. Прибывшая группа летчиков, взяла на себя роль опытных инструкторов, молодых летчиков, не имевших встреч с воздушным противником, тренировали в тактических приемах ведения воздушного боя: стремительным атакам, ведению прицельного огня с ближних дистанций, взаимной поддержки, осмотрительности. 22 июня 1939 года в небе над монгольской территорией завязался ожесточенный воздушный бой между 95 советскими истребителями и 120 японскими самолетами. В этом воздушном сражении, советские летчики показали все свое военное мастерство, мужество. Был сбит 31 японский самолет. Повторные бои в воздухе 24 июня, 26 июня показали превосходство советской авиации, японцы, потерпели крупное поражение, дух опытных летчиков пал. За несколько дней боев японцы потеряли 64 самолета. Перед началом военных действий в мае 1939 года японское военное командование в районе боевых действий сосредоточило 225 боевых самолетов. Советско-монгольские войска имели 82 самолета. Главное преимущество у японцев состояло в наличии у летного состава боевого опыта, приобретенного в Китае. По разведывательным данным было известно, что перебросенные сюда японские авиационные соединения подобраны специально и укомплектованы лучшей авиационной техникой, а также несколькими авиаэскадрильями, летный состав которых прошел

тренировку в имперской школе высшего пилотажа и воздушной стрельбы. К началу июля в распоряжении советского фронтового командования имелось 267 самолетов. Именно советская авиация сыграла значительную роль в успешном исходе боевых действий в районе реки Халхин-Гол.

Захваченная гора Баян-Цаган японцами в начале июля имела превосходство в силе, японцы - более 10 тысяч штыков против одной тысячи штыков, 100 орудий японцев-против 50 орудий. В Баян-Цаганском сражении с 3 июля по 5 июля сражалась 11-я героическая танковая бригада под руководством комбрига М.П. Яковлева, имевшая до 150 танков, 7-я мотоброневая бригада, располагавшая 154 бронемашинами и 8-й монгольский бронедивизион, вооруженный 45-миллиметровыми пушками, а также авиация. Сражение на горе Баян-Цаган закончилось разгромом главной группировки японских войск, тысячи трупов, масса убитых лошадей, множество раздавленных и разбитых орудий, минометов, пулеметов и машин устилала гору, отступление японских войск было неудачным, переправа была взорвана и войско тонуло в снаряжении в реке Халх, в воздушных боях было сбито 45 японских самолетов, в том числе 20 пикировщиков. Японцы понесли большие потери, внезапный контрудар, нанесенный советскими и монгольскими цириками, морально повлиял на состояние японцев- упали духом, вызвал у них страх и жуть, а для советских и монгольских солдат стал большим стимулом к победе.

Легендарные полководцы: маршал Г.К. Жуков и Ж. Лхагвасурэн, военачальники, офицеры, рядовые солдаты двух стран героически сражались на берегах легендарной реки Халх. Неиссякаемое мужество советских и монгольских солдат и офицеров, боевой опыт, идейно-политическая и воспитательная работа с личным составом, лишила японских солдат веры в непобедимости императорской армии, они были морально и физически подавлены, поскольку понесли исключительно большие потери и не выиграли за 4 месяца войны ни одного сражения.

Советско-монгольские войска одержали блестящую победу, отстаивали честь и достоинство Монгольской Народной Республики. Эта победа была бы невозможной без братской помощи Советского Союза. 70 участников боев стали Героями Советского Союза, трое дважды Героями Советского Союза, 12 стали Героями МНР.

Именами прославленных героев Халхин-Гола названы воинские части, школы, улицы. На местах боев поставлены памятники, они названы именами героев. Их более тридцати памятников, солдатам, проявивших высшую доблесть и героизм, умевших прямо смотреть в глаза смертельной опасности, их кровью и потом добыта победа. Нет границ величию подвига солдат. Советский солдат заслужил памятник на века от благодарного человечества. К примеру: ...За рекой Халхин-Гол среди песчаных барханов, поросших мелким кустарником, выделяется своими массивными очертаниями высота, названная именем одного из замечательных героев- участника здешних боев- майора Ивана Михайловича Ремизова. Это был человек огромной личной храбрости. Много раз попадал в затруднительные положения и каждый раз с успехом выходил из них. 8 июля Иван Михайлович бы убит шрапнелью. В глухой монгольской стороне, недалеко от серебрянотруйного Халхин-Гола, находится могила Ремизова Ивана Михайловича, посмертно награжденного Правительством СССР высоким званием Героя Советского Союза.

В июле погиб во время боя на горе Баян-Цагаан, ведя в атаку своих танкистов и пехотинцев, командир 11 -й танковой бригады Михаил Павлович Яковлев. 3 июля М.П. Яковлев получил приказ атаковать противника, сосредоточившего огромные силы в районе горы Баян-Цагаан, с ходу, смело повел в бой героических танкистов. Взаимодействуя с 24-м мотострелковым полком, с 7-й мотоброневой бригадой, броневым дивизионом 8-й кавдивизии и другими монголо-советскими частями, танкисты сыграли решающую роль в достижении победы над японскими войсками, намеревавшимися окружить и разгромить советско-монгольские войска в первые дни июля. 5 июля японцы потерпели поражение. В честь героев Баян-Цагаанского побоища поставлен памятник -танк. Указом Президиума Верховного Совета СССР М.П. Яковлеву посмертно присвоено звание Героя Советского Союза.

В Монголии чтят и чтят монгольских и русских сыновей, кто ценой своей жизни защитил независимость нашей страны - Монголии, ради мирной нашей жизни и будущих поколений.

Литература

1. Маршал Советского Союза Г.К. Жуков. Воспоминания и размышления. -М., 1969. - 152-178.
2. Газета "Новости Монголии" .-У-Б., 2014.-№12.-С.-9., №17.-С.-9.
3. Халхин-Гол:1939. М-У.Б., 2009.

*Р.А. Печенкин*Научный руководитель: И.С. Пинелис, д.м.н., профессор
Читинская государственная медицинская академия, г. Чита, Россия**ОКАЗАНИЕ СТОМАТОЛОГИЧЕСКОЙ ПОМОЩИ В ТЫЛОВЫХ ГОСПИТАЛЯХ
ЗАБАЙКАЛЬЯ В ГОДЫ ВЕЛИКОЙ ОТЕЧЕСТВЕННОЙ ВОЙНЫ**

Главной задачей стоматологии в годы Великой Отечественной войны было оказание помощи раненым на этапах эвакуации и возвращение их в строй. К началу войны уже была создана система оказания доврачебной, первой врачебной и квалификационной стоматологической помощи при ранениях лица и челюстей, разработаны таблицы специального оснащения.

Общие хирурги и хирурги-стоматологи активно участвовали в лечении челюстно-лицевых раненых. В эти годы сформировалась эффективная система оказания специализированной помощи раненым с повреждениями челюстно-лицевой области. Ее основой стал опыт, накопленный в военных конфликтах у озера Хасан, на реке Халхин-Гол, в военных операциях против белофиннов.

В 1939 г. во время событий на реке Халхин-Гол основным центром военно-полевой хирургии стал, созданный в 1851 г., Читинский окружной военный госпиталь. За период ведения боевых действий на реке Халхин-Гол госпиталь принял на себя основной поток тяжелораненых из района боевых действий. Для изучения опыта оказания медицинской помощи в Читу приезжали известные военно-полевые хирурги С.С. Гирголав, Т.Я. Еланский, А.А. Вишневский, В.В. Гореневская, С. Д. Лактионов, В. В. Осипов, Н. Н. Приоров и др.

Основными пунктами этапного лечения челюстно-лицевых раненых являлись медико-санитарный батальон, челюстно-лицевые отделения Специализированных хирургических военно-полевых госпиталей (СХВП) базы армии и фронта. Раненые, нуждавшиеся в длительном лечении, эвакуировались за пределы фронта в среднюю Азию, Дальний Восток, Восточную Сибирь и другие регионы Советского Союза, где организовались тыловые госпитали.

Одним из таких мест стало Забайкалье, которое в годы Великой Отечественной войны было глубоким тылом. В сентябре 1941 года в связи с пограничным положением на базе ЗабВО был сформирован Забайкальский фронт, что определило специфику работы медицинских учреждений на протяжении всех военных лет. Перед медиками стояла задача, не снижая уровня медицинского обслуживания населения, в кратчайший срок создать условия для организации эвакуационных госпиталей и приема раненых, обеспечить им необходимое обслуживание и лечение. В первые месяцы войны в облздравотделе (зав. С.И. Свердлин) создали отдел эвакуационных госпиталей. Развернутые в Читинской области эвакуационные госпитали находились в ведении Наркомата обороны (НКО), Наркомата здравоохранения (НКЗ) и ВЦСПС. В 1943 году 13 госпиталей функционировало в Чите и 37 - в области, а к январю 1945 года 30 госпиталей располагались в крупных населенных пунктах по линии Забайкальской железной дороги.

В полевых подвижных госпиталях (ст. Мациевская, ст. Даурия, ст. Харанор, ст. Борзя, ст. Харанор и ст. Соловьевск, 79 разъезд, п. Цугольский Дацан, ст. Оловянная, Песчанка (Чита), г. Чита), военном госпитале ЗабВО (г. Чита), военных госпиталях на ст. Даурия, ст. Оловянная, г. Борзя, ст. Бада, оз. Зерде-Зерге, Читинском окружном госпитале погранвойск НКВД Забайкальского пограничного округа (г. Чита), госпиталях для легкораненых (77 разъезд (Безречная, г. Чита, г. Борзя) и хирургических полевых подвижных госпиталях (Соловьевск, г. Нерчинск) оказывалась квалифицированная помощь стоматологическим больным и челюстно-лицевым раненым.

Развёртывание эвакуационных госпиталей Восточной Сибири происходило в основном за счёт внутренних резервов, которые в Забайкалье были невелики: не было специализированных клиник, не хватало врачей и среднего медицинского персонала, отсутствовали возможности для подготовки медицинских кадров.

В Забайкалье госпитали Наркомата здравоохранения были специализированными: нейрохирургический № 1939 (Чита, Большой остров, школа № 8) на 200 коек, глазной № 1481 (Чита, Хабаровская, 2) на 200 коек, стоматологический № 1480 (Чита, ШВТ) на 200 коек, протезный на 200 коек. Все они были укомплектованы только на 60%, т.к. не хватало узких специалистов.

Челюстно-лицевых раненых было очень много, большинство из них нуждалось в длитель-

ном лечении и восстановлении. В эвакогоспитале №1480 (Чита) врачи выполняли сложные челюстно-лицевые операции. Одним из них был К.М. Прудников (1917- 1992), окончивший в 1941 г. Иркутский медицинский институт и был призван в армию. С 1943 г он работал ординатором хирургического отделения. После специализации по челюстно-лицевой хирургии (1943г.) в Москве, его в августе 1944 года назначили начальником отделения. Константин Михайлович выполнял резекцию челюстей, пластическое замещение дефектов мягких тканей лица и челюстей. К.М. Прудников награжден медалями "За победу над Японией", "За доблестный труд в годы ВОВ" и др.

С первых дней организации челюстно-лицевого госпиталя и до 1947 года в нем работал майор медицинской службы Г.Ф. Зверев (1906 г.р.). Он в 1931 году окончил лечебный факультет Восточно-Сибирского медицинского института (Иркутск). С его слов в госпитале активно выполнялись восстановительные операции (лоскутная пластика, стебельчатый лоскут Филатова, пересадка костных трансплантатов и др.) с хорошими функциональными и эстетическими результатами. Георгий Фролович всю войну проработал в тыловом госпитале и среди многих наград, которыми гордился хирург-фронтник являлась медаль "За отвагу". Его сестра Клавдия Фроловна Зверева (1895 г.р.) также всю войну проработала врачом-стоматологом в медсанбатах Восточной Сибири.

Для сокращения сроков лечения в госпитале составляли индивидуальный план лечения каждого челюстно-лицевого раненого, применяли наложение вторичных швов, ранние пластические операции, активно использовалась лечебная физкультура и др. Кабинеты лечебной физкультуры были оснащены механической аппаратурой, изготовленной на местных заводах. Более 92 % раненых назначали лечебную физкультуру до четырех раз в день.

Все раненые, нуждающиеся в протезировании, концентрировались в стоматологическом и в протезном госпиталях. В начале войны зубные и замещающие челюстно-лицевые протезы изготавливали в Хабаровске, поэтому реабилитация больных часто задерживалась, что удлиняло сроки выписки раненых. В этой связи в Чите в декабре 1942 г. была открыта своя зубопротезная мастерская. В протезом госпитале на протяжении всей войны работала Валентина Никандровна Золотухина (в 1964 -1973г.г. - ассистент кафедры ортопедической стоматологии Читинского государственного медицинского института).

По данным Государственного архива Читинской области, благодаря четко продуманной и хорошо организованной специализированной помощи в Забайкалье было возвращено в строй до 80% раненых в челюстно-лицевую область (в Советской Армии: 85,1% раненых и 93% больных). Такого большого числа вернувшихся в строй не было ни в одной из предыдущих войн и ни в одной армии государств, участвовавших во второй мировой войне.

Однако следует отметить, что одновременно с активным развитием военной челюстно-лицевой хирургии, в годы войны и после нее в Забайкалье резко снизился уровень оказания стоматологической помощи населению по сравнению с довоенным периодом. Это было обусловлено закрытием многих зубоврачебных амбулаторий, многие врачи-стоматологи ушли на фронт и др.

Еще не был виден конец войны, а в декабре 1943 г. на Коллегии Наркомздрава СССР профессор И.Г. Лукомский изложил основные направления развития стоматологической помощи в стране на ближайшие годы. В результате обсуждения был издан приказ №654, предписывающий укомплектовать все вакантные должности зубными врачами и стоматологами за счет врачей, работавших в годы Великой Отечественной войны не по специальности, обязать медицинскую промышленность в ближайшие годы обеспечить сеть зубоврачебных и зуботехнических учреждений всеми необходимыми материалами и инструментарием. Этот документ значительно активизировал работу зубоврачебных органов Забайкалья и впоследствии стал одним из аргументов открытия в 1958 году стоматологического факультета в Читинском государственном медицинском институте.

Изучение вклада стоматологов России, а также Забайкалья, в победу и использование архивных материалов является важным для патриотического воспитания молодого поколения, будущих врачей, представляет большой интерес и требует дальнейшего исследования.

Авторы выражают большую благодарность сотрудникам медицинской библиотеки Краевой клинической больницы (зав. Погодаева Г.И.), родным К.М. Прудникова, Г.Ф. Зверева, В.Н. Золотухиной, работникам Краевого архива за помощь в выполнении данного исследования.

ВЕЛИКАЯ ОТЕЧЕСТВЕННАЯ ВОЙНА В ВОСПРИЯТИИ СТУДЕНЧЕСКОЙ МОЛОДЁЖИ

В истории человечества самой масштабной, самой жестокой и кровавой стала вторая мировая война, длившаяся 2195 дней, или 6 лет (1939-1945 гг.). В ней участвовала 61 страна с общей численностью населения в 1 млрд. 700 млн. человек (80% всего населения мира), 110 млн. из которых было призвано в действующие армии. Из них в ходе войны были убиты 50-55 млн. и 35 млн. человек ранено. Материальные затраты воевавших государств достигли 60-70% их национального дохода. Война сопровождалась колоссальными разрушениями, уничтожением десятков тысяч городов и деревень, неисчислимыми бедствиями сотен миллионов людей.

По стратегическому значению главной составной частью второй мировой войны стала четырехлетняя битва на советско-германском фронте. Именно Великая Отечественная война занимает особое место в истории нашей страны и всего человечества, так как на долю нашей страны выпала основная тяжесть борьбы с немецко-фашистской агрессией. Именно советские войска нанесли фашистам решающие поражения, которые переломили ход всей второй мировой войны и привели союзников к Победе, 70-летие которой совсем скоро будет отмечаться в мире.

Как утверждают некоторые современные исследователи, в сознании нынешней молодежи Великая Отечественная война начинает переходить из ранга "события сверхособой важности" в ранг лишь "одного из значимых исторических событий, происшедших когда-либо в России". Чтобы проверить, насколько подобные выводы оправданны и справедливы, и узнать, какой на самом деле для сегодняшней молодежной студенческой среды предстаёт данная война, нами в конце 2014 года - начале 2015 года был проведён опрос среди студентов ЗаБИЖТа. Сбор данных у 124 опрошенных осуществлялся с помощью специально разработанной анкеты.

При ответе на первый и один из самых важных вопросов анкеты: "Какие из исторических событий, произошедших в России, Вы отнесли бы к числу наиболее значимых?" большинство опрошенных указали именно на Великую Отечественную войну (67%). Кроме того, были отмечены в качестве значимых такие события, как: Великая Октябрьская социалистическая революция и гражданская война (по 45%), перестройка (38%), татаро-монгольское иго (29%), отмена крепостного права (14%), индустриализация, коллективизация и культурная революция (12%), первая русская революция (11%) и др.

При ответе на вопрос: "Интересуют ли Вас события Великой Отечественной войны?" 94 % респондентов указали на свой особый интерес к событиям войны, что свидетельствует о значимости для них этого исторического факта, и лишь 6 % ответили, что события 1941-1945 гг. не вызывают у них особого интереса. Было замечено, что в меньшей степени тема войны интересна среди студентов-девушек, которые в ходе опроса заявляли, что они реже смотрят фильмы о войне, не обсуждают их со сверстниками, мало читают книг на эту тему, которая для них представляется "эмоционально тяжелой".

Следующий вопрос касался уже семьи. Нам, в частности, хотелось выяснить, участвовал ли кто-либо из родственников студентов (прежде всего, деды, прадеды) в Великой Отечественной войне. Большинство (78 %) ответили положительно, оставшаяся часть респондентов ответила отрицательно (22 %).

На вопрос: "Чем предстаёт для Вас Великая Отечественная война?" было предложено около десяти вариантов ответа, из которых выбрать можно было лишь один. В результате наиболее значимые ответы распределились следующим образом: большинство студентов (84 %) считает, что Великая Отечественная война - это "прежде всего, подвиг советского народа, предопределивший будущее страны"; 10 % видят в ней "уважение к ныне живущим участникам войны", а для 6 % война предстаёт как "далекое прошлое, пронизанное скорбью по погибшим".

На очень близкий к предыдущему вопрос: "Какие чувства Вы переживаете, когда речь идет о Великой Отечественной войне?" студенты выразили своё "восхищение героизмом людей" (84 %);

"желание больше узнать о военных событиях" (63 %); "сострадание к людям того времени" (44 %); "страх перед возможностью войны" (35 %); лишь 4 % опрошенных ответили: "не думаю об этом".

Для нас было важно узнать, благодаря чему студенты формируют знания о Великой Отечественной войне. В ответах на вопрос: "Откуда, из каких источников Вы берёте информацию о войне?" на первом месте оказались художественные и документальные фильмы о войне (65%); вторым по значимости источником получения информации о войне стала художественная и учебная литература, изучаемая по истории и литературе в школе и вузе (17 %), третьим - Интернет (12 %), а четвёртым - родные и близкие, их рассказы (или воспоминания) о войне (6 %). Кроме того, в качестве источников получения информации о войне некоторые из опрошенных назвали посещения музеев, мест боевой славы, мемориалов.

Поскольку, как показали ответы, большинство студентов строят свои представления о войне на художественных и документальных фильмах, постольку мы решили узнать, каким фильмам - отечественным и/или зарубежным - респонденты отдадут предпочтение. Большая часть опрошенных ответила, что предпочитает смотреть в равной степени как отечественные, так и зарубежные фильмы о войне (66 %). В то же время 34 % респондентов отдаёт предпочтение именно отечественным фильмам, что, конечно же, не смогло не порадовать нас. При этом самыми часто просматриваемыми отечественными фильмами стали: "В бой идут одни старики" (22 % от общего числа респондентов), "А зори здесь тихие" (20 %), "Мы из будущего" (17 %), "17 мгновений весны" (по 15 %), "Сталинград" (10 %), "Диверсант" и "Офицеры" (по 6 %) и некоторые другие.

К сожалению, на вопрос о любимых книгах о Великой Отечественной войне затруднилась ответить почти треть опрошенных. Эта выявленная тенденция связана, конечно же, с изменением отношения нынешних молодых людей к книге и чтению: если в советское время человек много читал, в том числе и о войне, и потому старался иметь хорошую личную библиотеку, то сейчас эти ценности во многом утрачены.

Среди же наиболее читаемых художественных произведений, посвященных событиям Великой Отечественной войны, оказались: повесть "А зори здесь тихие" (28 % от общего числа опрошенных), поэма "Василий Теркин" (18 %), повесть "Судьба человека" и роман "Молодая гвардия" (по 16 %). Кроме того, были указаны также названия таких книг, как: "Горячий снег" (10 %), "В списках не значился" (8 %) и другие.

Как известно, одним из самых простых, но, тем не менее, важных источников знаний о войне являются песни. Они играют огромную роль в сохранении исторической памяти о войне и объединяют нас, независимо от нашей национальности, пола, возраста. В ответах на вопрос: "Какие песни о Великой Отечественной войне Вы знаете?" участниками нашего опроса были упомянуты, прежде всего, такие песни, как: "День Победы" (96% респондентов), "Катюша" (62%), "Смуглянка" (34%), "Три танкиста" (25%), "Тёмная ночь" (22%), "Синий платочек" (18 %), "В землянке" (14%), "Дороги" (11%), "В лесу прифронтовом" (7%).

Большинство опрошенных (92 %) ответили утвердительно на вопрос: "Есть ли у Вас чувство гордости за свой народ, за его Победу?", и лишь 8 % затруднились с ответом.

Нам было важно узнать, является ли День Победы большим праздником для каждого опрошенного студента и его семьи. Как показали ответы, для основной массы опрошенных (77 %) праздник 9 мая имеет важное значение, другая же их часть ответила, что не придаёт этому празднику слишком большого значения (23 %).

На один из завершающих вопросов анкеты: "Какое влияние оказывает на тебя праздник Дня Победы?" студенты выбрали следующие ответы: "стараюсь больше узнать о своей истории" (78 %); "лучше начинаю относиться к пожилым людям и ветеранам" (56 %); "для меня это просто один из праздничных дней" (19 %); "никак не влияет" (8 %).

В целом, проведенное исследование показало, что сегодняшние, порождающие чувство тревоги и обеспокоенность в обществе, разговоры об отсутствии у молодых поколений России какого-либо особенного интереса к прошлому своей страны и чётких представлений о конкретных исторических событиях, не совсем оправданны. У опрошенной нами части читинской студенческой молодежи не выявлено особой противоречивости и неоднозначности оценок и суждений по большинству затронутых анкетой вопросов о Великой Отечественной войне. Напротив, отмечается единодушие в том, что эту войну следует считать одним из главных, величайших событий в истории человечества, об уроках которого никогда никому не следует забывать.

МОЛОДЕЖЬ, ПРАВО И ПРАВОСОЗНАНИЕ*Т. В. Белобородкина*Научный руководитель: И.А. Перфильева, к.и.н., доцент
Забайкальский институт железнодорожного транспорта, г. Чита, Россия**СВОБОДА ТРУДА КАК ОДИН ИЗ ОСНОВНЫХ ПРИНЦИПОВ
ТРУДОВЫХ ОТНОШЕНИЙ**

Принцип свободы труда с начала XX века является одним из основополагающих принципов международного права, который присущ человеку на протяжении всей его трудовой жизни. Всеобщая декларация прав человека (1948 г.), Европейская социальная хартия (1989 г.), конвенции Международной организации труда, в частности "О рабстве" (1926 г.), "О принудительном или обязательном труде" (1930 г.), "Конвенция о защите прав человека и основных свобод" (1950 г.) закрепляют принцип свободы труда. Конституция РФ, опираясь на нормы международного права, придает принципу свободы труда конституционный характер, раскрывает его содержание. Статья 2 ТК РФ закрепляет данный принцип в качестве межотраслевого принципа правового регулирования трудовых отношений. Согласно ТК РФ содержание данного принципа в современном аспекте заключается, прежде всего, в том, что он предоставляет каждому возможность свободно распоряжаться своими способностями к труду, выбирать профессию и род деятельности.

В современной науке трудового права вопрос о содержании принципа свободы труда является одним из дискуссионных. Некоторые авторы (С. П. Маврин) придерживаются традиционной точки зрения, отводя принципу свободы договора основополагающую роль. Ряд ученых (Л. Ю. Бугров, А. М. Лушников, И. К. Дмитриева), характеризуя основные принципы трудового права, вообще не считает принцип свободы труда основополагающим и самодостаточным. Данный принцип можно рассматривать как основополагающий в совокупности с такими принципами, как запреты принудительного труда, дискриминации, снижения уровня трудовых прав по сравнению с трудовым законодательством.

Принцип свободы труда в рамках трудовых правоотношений реализуется в первую очередь через отраслевой принцип свободы трудового договора, который рассматривается как предоставленная лицу возможность распоряжаться своими способностями к труду, выбирать род деятельности и профессию, а также возможность как отказаться от заключения конкретного трудового договора, так и вообще участвовать в трудовой деятельности. При этом недопустимо рассматривать принцип свободы трудового договора только с точки зрения работника как менее защищенной стороны трудовых отношений.

Свобода трудового договора выражается в правомочиях работника и работодателя, так как каждая сторона трудовых правоотношений ищет собственную выгоду: работодатель заинтересован в удовлетворении потребностей рынка, росте производительности труда, увеличении прибыли; работника интересует улучшение условий труда, повышение заработной платы, сокращение рабочего времени. Согласно ст.1 ТК РФ одной из задач трудового законодательства является создание необходимых условий для достижения оптимального согласования интересов сторон трудовых отношений, интересов государства.

Исключение работодателя из сферы действия принципа свободы трудового договора также будет противоречить правовой природе термина "договор". Договор всегда предполагает участие в нем двух или более лиц, их согласованное волеизъявление. Кроме этого, необходимо равенство субъектов договора, которое означает их автономное положение по отношению друг к другу. Поскольку договор всегда направлен на возникновение взаимных прав и обязанностей, трудовой договор порождает правовую связь между работником и работодателем. Обязательным условием существования трудового договора должно быть согласованное волеизъявление его сторон. Вместе с тем, не обладая обоюдной свободой на стадиях заключения и определения условий договора, решения вопросов его изменения и прекращения, стороны не могут выразить своей действительной воли в договорных отношениях.

Таким образом, принцип свободы трудового договора в рамках трудового права распрост-

раняется только на две категории его субъектов: на лицо, ищущее работу, и непосредственно на работника, уже вступившего в трудовые отношения с работодателем. Работодатель (физическое или юридическое лицо), заключая трудовой договор с конкретным лицом, ищущим работу, не может реализовать предоставленную Конституцией РФ возможность свободно распоряжаться принадлежащими ему способностями к труду. Работодатель является только потребителем наемного труда и попадает в сферу действия принципа свободы экономической деятельности, закрепленного ст. 8 Конституции РФ, так как сфера предпринимательской деятельности, как правило, не может существовать без использования наемного труда.

Таким образом, формулировка принципа "свобода трудового договора" не позволяет определить содержание данного принципа, а также круг субъектов, на которые он распространяется. Поэтому более правильным будет говорить об отраслевом принципе свободы сторон трудового договора.

Необходимость закрепления принципа свободы сторон трудового договора обусловлена взаимодействием принципов свободы труда и свободы экономической деятельности. С одной стороны, ст. 37 Конституции РФ закрепляет свободу труда, право работника и работодателя посредством согласования решать вопросы, связанные с регулированием трудовых отношений. С другой стороны, Конституция РФ (ст. 8, ст.34.ч.1, ст.35) гарантирует свободу экономической деятельности, поддержку конкуренции и др. Поэтому, анализируя судебную практику, Конституционный Суд РФ пришел к выводу, что предусматривая гарантии трудовых прав, в том числе направленных против возможного произвольного увольнения работника, законодатель не вправе устанавливать такие ограничения, которые противоречат самому понятию свободы экономической (предпринимательской) деятельности. В противном случае это нарушило бы положения ст.55 Конституции РФ, согласно которой защита прав и свобод одних не должна приводить к отрицанию или умалению прав и свобод других.

Под свободой сторон трудового договора следует понимать принадлежащую работнику и работодателю и гарантированную государством возможность в соответствии со своими интересами воздействовать на определение содержания, изменение и прекращение условий трудового договора. В результате, свобода сторон трудового договора должна включать в себя три аспекта: 1) свободу заключения договора, определения его условий и вида; 2) свободу изменения условий договора; 3) свободу прекращения договора.

Таким образом, закрепление в российском трудовом законодательстве принципа свободы сторон трудового договора будет иметь более конкретное содержание, в отличие от принципа свободы труда, и будет выступать в качестве одного из способов государственного обеспечения баланса интересов работника, работодателя, государства.

Литература

1. Конституция РФ.
2. Трудовой кодекс Российской Федерации.
3. Европейская хартия об основных социальных правах трудящихся, принятая 9 декабря 1989.
4. Русских Т.В. "О свободе сторон трудового договора"// Трудовое право. 2010. №12. С.85-93.
5. Дмитриева И. К. Принципы российского трудового права. - М., 2004. С.198.
6. Лушников А. М., Лушникова М. В. Курс трудового права: Учебник в 2 т. Т.1. - М.: Статут, 2009. С.521.
7. Трудовое право России: Учебник/ Под ред. С. П. Маврина, Е. Б. Хохлова. - М., 2003. С.94.

А.С. Бигбулатов

Научный руководитель: М.С. Кошелев, доцент
Читинский институт(филиал) ФГБОУ ВПО "БГУЭП", г.Чита, Россия

ПРОБЛЕМЫ И ПЕРСПЕКТИВЫ РАЗВИТИЯ "АНТИПИРАТСКОГО ЗАКОНА" В РФ

XXI Век - это век Интернета и IT технологий. Интернет в настоящее время рассматривается как средство массовой коммуникации, которое достигло такого уровня развития и воздей-

ствия на общественную жизнь, что требует теперь государственного вмешательства в виде принятия новых законов, регулирующих эту деятельность.

Интернет - это глобальная информационная система, которая:

- логически взаимосвязана пространством глобальных уникальных адресов, основанных на Интернет-протоколе (IP) или на последующих расширениях или преемниках IP;
- способна поддерживать коммуникации с использованием семейства протокола управления передачей Интернет-протокола (TCP/IP) или его последующих расширений/преемников и/или других IP-совместимых протоколов;
- обеспечивает, использует или делает доступной, на общественной или частной основе, высокоуровневые сервисы, надстроенные над описанной здесь коммуникационной и иной связанной с ней инфраструктурой.

Анализируя вышеупомянутое определение глобальной сети, стоит отметить, что основную сложность вызывает ее транснациональный и глобальный характер, сложности правового регулирования интернет - инфраструктуры и пробелы в правовой регламентации основных сегментов Интернет сети.

Нарушение авторских прав в сети Интернет (интернет пиратство) - это правонарушение, суть которого составляет использование произведений науки, литературы и искусства, охраняемых гражданским правом, без разрешения авторов или правообладателей или с нарушением условий договора об использовании таких произведений¹².

С 2008 года интернет отрасль стала стремительно развиваться, с каждым годом число активных интернет пользователей многократно увеличилось, появились новые формы социального взаимодействия в Интернете (тематические форумы, социальные сети, новые способы мобильной коммуникации и пр.). Все это вкупе с несовершенством законодательства, которое, несмотря на все изменения, существенно отставало от развитого интернет-прогресса, вело к активизации нарушений прав правообладателей в сети Интернет.

3 июля 2013 г. Президентом России был подписан Федеральный закон 02.07.2013 №187-ФЗ "О внесении изменений в отдельные законодательные акты Российской Федерации по вопросам защиты интеллектуальных прав в информационно-телекоммуникационных сетях", который вступил в силу с 1 августа 2013 г. "Антипиратский закон", именно такое название получил он в практике, внес процессуальные изменения в Арбитражный процессуальный кодекс РФ, дополнив его абзацем о подведомственности дел экономических споров и иных дел, возникающих из гражданских правоотношений (ст. 28 АПК РФ) арбитражным судам, кроме дел, рассматриваемых "Московским городским судом" в соответствии с частью третьей статьи 26 ГПК РФ¹³.

Следующие изменения были внесены в Федеральный закон от 27 июля 2006 г. №149-ФЗ "Об информации, информационных технологиях и о защите информации", в который введена новая статья 15.2. Порядок ограничения доступа к информации, распространяемой с нарушением исключительных прав на фильмы, в том числе кинофильмы, телефильмы. Также появился институт "информационного посредника". Большую роль в блокировании видео контента, размещенного с нарушением прав правообладателей, отводится Федеральной службе по надзору в сфере связи, информационных технологий и массовых коммуникаций (Роскомнадзор РФ).

В настоящее время принят дополнительный ряд поправок к "антипиратскому закону", которые коснулись авторских прав в музыке, книгах и программном обеспечении. Закон вступает в силу с 1 мая 2015 года¹⁴.

Новые поправки, принятые Государственной думой РФ, дают возможность внесудебного решения споров между добросовестными интернет-площадками и правообладателями.

Также, если в суде один и тот же правообладатель выигрывает у одной и той же интернет-площадки судебный процесс дважды, суд может совсем заблокировать такой ресурс.

Итак, говоря о "пиратстве" в сети Интернет, хотелось бы отметить, что вряд ли можно решить проблему исключительно усилением ответственности или разработкой технического

¹² Гришаев С. П. Защита авторских прав // Интеллектуальная собственность: учебное пособие. М., 2004. С.123

¹³ Антипиратский закон: первые итоги реализации и перспективы [Электронный ресурс] // URL: <http://www.garant.ru/article/495804/>

¹⁴ Расширена сфера действия "антипиратского закона" [Электронный ресурс] // URL: <http://www.garant.ru/news/585504/>

механизма блокирования, тем более достаточно еще несовершенного. Интернет не знает границ, поэтому необходимы усилия международного сообщества, а не только отдельных государств. Интерес представляет имеющая в мире место тенденция "открытого доступа", когда авторы сознательно отказываются от материальных притязаний. Тем самым возможно формировать открытые информационные ресурсы, альтернативные "пиратским", что снизит интерес к последним.

Литература

1. Антипиратский закон: первые итоги реализации и перспективы [Электронный ресурс] URL: <http://www.garant.ru/article/495804/>.
2. Гришаев С. П. Глава 2, § 9. Защита авторских прав // Интеллектуальная собственность: учебное пособие. М., 2004. С.123.
3. Правовое регулирование Интернета [Электронный ресурс]// URL: http://www.superinf.ru/view_helpstud.php?id=2807.
4. Расширена сфера действия "антипиратского закона" [Электронный ресурс] // URL: <http://www.garant.ru/news/585504/>.
5. Рябова А.В. Роль интеллектуальной собственности в современной экономике [Электронный ресурс] // URL: <http://www.lib.tpu.ru/fulltext/c/2012/C25/V1/042.pdf>.
6. Терещенко Л.К. Открытость информации и "пиратство" в Интернете // ПараГраф, 2011. С. 1-6.

Н.М. Бронникова

Научный руководитель: Ю.Н. Бакшеева, к.ю.н.
Забайкальский государственный университет, г. Чита, Россия

НЕКОТОРЫЕ ВОПРОСЫ ПРАВОВОГО РЕГУЛИРОВАНИЯ ПРИОБРЕТЕНИЯ КВАРТИРЫ ПО НАКОПИТЕЛЬНО-ИПОТЕЧНОЙ СИСТЕМЕ ЖИЛИЩНОГО ОБЕСПЕЧЕНИЯ ВОЕННОСЛУЖАЩИХ

Одной из гарантий социальной защиты военнослужащих в РФ является обеспечение военнослужащих жильем. В целях реализации указанной гарантии был разработан и принят ФЗ 20 августа 2004 г. № 117-ФЗ "О накопительно-ипотечной системе жилищного обеспечения военнослужащих". Данный закон регулирует отношения, связанные с формированием, особенностями инвестирования и использования средств, предназначенных для жилищного обеспечения военнослужащих. Участниками накопительно-ипотечной системы могут быть военнослужащие - граждане Российской Федерации, проходящие военную службу по контракту и включенные в реестр участников.

В целях реализации права на использование целевого жилищного займа военнослужащий должен заключить ряд гражданско-правовых договоров, в частности договор целевого жилищного займа с Министерством обороны РФ, с кредитной организацией кредитный договор на приобретение квартиры (жилого дома) по накопительно-ипотечной системе жилищного обеспечения военнослужащих.

При этом зачастую банки обуславливают выдачу кредита страхованием заемщика в конкретной названной банком страховой компании. В п. 4.2. Обзора судебной практики по гражданским делам, связанным с разрешением споров об исполнении кредитных обязательств от 22 мая 2013 года Верховный суд РФ разъяснил, что требование банка о страховании заемщика в конкретной названной банком страховой компании и навязывание условий страхования при заключении кредитного договора не основано на законе. Устанавливая в договоре в качестве страховщика единственное юридическое лицо (указание конкретной страховой компании), банк обязывает заемщика застраховаться только в этой страховой компании, нарушая тем самым право физического лица - потребителя на предусмотренную ст. 421 ГК РФ свободу как в выборе стороны в договоре, так и в заключении самого договора.

Также к нарушению требований закона относится включение в кредитный договор условия о том, что оплата страхового взноса по договору страхования включена в полную стоимость кредита.

Частью 9 ст. 30 Федерального закона от 02.12.1990 № 395-1 "О банках и банковской деятельности" предусмотрено, что кредитная организация обязана определять в кредитном дого-

воре полную стоимость кредита, предоставляемого заемщику - физическому лицу. В расчет полной стоимости кредита должны включаться платежи заемщика - физического лица по кредиту, связанные с заключением и исполнением кредитного договора. Полная стоимость кредита рассчитывается кредитной организацией в порядке, установленном Банком России. На основании упомянутого положения Банк России Указанием от 13.05.2008 № 2008-У "О порядке расчета и доведения до заемщика - физического лица полной стоимости кредита" определил полную стоимость процента годовых. Законодатель предоставляет право кредитной организации учитывать затраты, понесенные банком при выдаче кредита, в плате за кредит в соответствии с положением п. 1 ст. 819 ГК РФ и определять в виде процентной ставки по кредиту.

При предоставлении кредитов банки не вправе самостоятельно страховать риски заемщиков.

Согласно ст. 934 ГК РФ по договору личного страхования одна сторона (страховщик) обязуется за обусловленную договором плату (страховую премию), уплачиваемую другой стороной (страхователем), выплатить единовременно или выплачивать периодически обусловленную договором сумму (страховую сумму) в случае причинения вреда жизни или здоровью самого страхователя или другого названного в договоре гражданина (застрахованного лица), достижения им определенного возраста или наступления в его жизни иного предусмотренного договором события (страхового случая).

Право на получение страховой суммы принадлежит лицу, в пользу которого заключен договор. Договор личного страхования в пользу лица, не являющегося застрахованным лицом, в том числе в пользу не являющегося застрахованным лицом страхователя, может быть заключен лишь с письменного согласия застрахованного лица. При отсутствии такого согласия договор может быть признан недействительным по иску застрахованного лица, а в случае смерти этого лица по иску его наследников.

В соответствии со ст. 6 Закона РФ от 27 ноября 1992 г. № 4015-1 "Об организации страхового дела в Российской Федерации" в качестве страховщика может выступать юридическое лицо, созданное в соответствии с законодательством Российской Федерации для осуществления страхования, перестрахования, взаимного страхования и получившее лицензию в установленном настоящим Законом порядке.

Вместе с тем, банк является кредитной организацией и обладает специальной правосубъектностью. В силу ст. 1 ФЗ от 2 декабря 1990 г. № 395-1 "О банках и банковской деятельности" под кредитной организацией понимается юридическое лицо, которое для извлечения прибыли как основной цели своей деятельности на основании специального разрешения (лицензии) Центрального банка Российской Федерации (Банка России) имеет право осуществлять следующие банковские операции: привлечение во вклады денежных средств физических и юридических лиц, размещение указанных средств от своего имени и за свой счет на условиях возвратности, платности, срочности, открытие и ведение банковских счетов физических и юридических лиц. Другими видами деятельности банк заниматься не может, в том числе и осуществлять страховую деятельность.

Однако банки вправе заключать соответствующие договоры страхования от своего имени в интересах и с добровольного согласия заемщиков. В этом случае банк вправе взимать с заемщика плату в соответствии с тарифами банка, состоящую из комиссии за предоставление услуги по страхованию и компенсации расходов банка на оплату страховых премий страховщику.

Н.А. Гулакова

Научный руководитель: И.А. Перфильева, к.и.н., доцент
Забайкальский институт железнодорожного транспорта, г. Чита, Россия

ОСНОВАНИЯ ПРИЗНАНИЯ БРАКА НЕДЕЙСТВИТЕЛЬНЫМ: ПРОБЕЛЫ СЕМЕЙНОГО ЗАКОНОДАТЕЛЬСТВА РОССИЙСКОЙ ФЕДЕРАЦИИ

Брак определяется как юридически оформленный, свободный и добровольный союз мужчины и женщины, имеющий целью создание семьи и порождающий для них взаимные личные и имущественные права и обязанности. Общество заинтересовано в образовании прочной и здо-

ровой семьи, поэтому государство создает различные юридические барьеры на пути заключения заведомо неполноценных браков.

В Семейном кодексе РФ содержится закрытый перечень оснований признания брака недействительным. В теории семейного права нарушения условий заключения брака делятся на основания абсолютно недействительные (ничтожные) и основания относительно недействительные (оспоримые). Такая классификация вполне оправдана и имеет практическое значение. Абсолютная недействительность брака (ничтожность) наступает при существовании другого нерасторгнутого брака; близкого родства по прямой восходящей и нисходящей линии; отношения усыновления; недееспособности супругов или одного из супругов вследствие психического расстройства, установленной судом до регистрации брака. Относительная недействительность брака (оспоримость) возможна при отсутствии свободного волеизъявления на вступление в брак; недостижение брачного возраста; сокрытие одним из супругов наличие венерической болезни или ВИЧ-инфекции; вступление в брак без намерения создать семью (фиктивный брак).

Перечень оснований для признания брака недействительным исчерпывающе представлен в ст.27 СК РФ и расширительному толкованию не подлежит. Нельзя не отметить, что круг оснований недействительности брака узок. Так, не названо в качестве основания признания брака недействительным наличие такого факта, как тождество пола супругов. Во-первых, одинаковый пол супруги могут иметь при вступлении в брак. Во-вторых, тождество пола супругов может отмечаться и в период состояния в браке в связи с переменой пола одним из супругов. По действующему законодательству для перемены гражданского пола достаточно обратиться к психиатру за получением соответствующего заключения. Медицинское заключение является единственным необходимым и достаточным основанием для внесения изменений в книги записи гражданского состояния и документы, удостоверяющие личность такого гражданина. Вполне логично, что перемена пола физического лица не является основанием для прекращения его прав и обязанностей, в том числе и в брачно-семейной сфере. Препятствий к перемене пола лицу, состоящему в браке, российское законодательство не устанавливает. На сегодняшний день судьба таких браков не ясна.

Не является основанием недействительности брака наличие у одного из супругов заболевания, представляющего опасность для другого супруга и их потомства. В законодательстве названо в качестве основания оспаривания действительности брака сокрытие венерической болезни или ВИЧ-инфекции, хотя сокрытие иных заболеваний может иметь и более негативные последствия для здоровья другого супруга и потомства. В принципе проблема разрешима: необходимо установить обязательность добрачного медицинского освидетельствования и осведомления вступающих в брак о здоровье друг друга.

В настоящее время беременность невесты является распространенным мотивом заключения брака. Беременность супруги от другого мужчины не считается самостоятельным основанием для признания брака недействительным. Можно ли в этом случае оспорить действительность брака, как заключенного с пороком воли - под влиянием обмана, если невеста скрыла от жениха беременность от другого мужчины? Представляется, что ответ должен быть положительным. Однако закон предоставляет возможность оспорить отцовство, а вот реализовать право на расторжение брака обманутый супруг не может во время беременности супруги и в течение года после рождения ребенка (в законе не указано, что ребенок должен быть общим (ст.17 СК РФ). Представляется справедливым включить в число оснований признания брака недействительным сокрытие супругой беременности от другого мужчины, поскольку правовые последствия признания брака недействительным и его расторжения неодинаковые, и недобросовестная супруга в такой ситуации находится в более благоприятном положении, чем добросовестный супруг.

Также следует рассматривать, как имеющее существенное значение для брака умолчание женщины (мужчины) о том, что у нее (него) есть дети от предыдущего брака или внебрачные дети. Если говорить о характере заблуждения при заключении брака, то следует учитывать, что семейные отношения имеют свои особенности, что существенно для одной ситуации, в другом случае может быть абсолютно безразличным.

Цель брака - создание семьи, не названа в качестве основания его действительности, в связи, с чем должностные лица органов ЗАГСа не вправе по собственной инициативе препят-

ствовать государственной регистрации фиктивного брака, вместе с тем фиктивность брака - прямо названное законодателем основание его недействительности. Вообще, брак и семья - понятия тесно связанные, но не тождественные. Легальных определений семьи и брака не существует. Цель брака, направленная на образование семьи, имеет юридическое значение, т.к. если супруги или один из них зарегистрировали брак без намерения создать семью, такой брак рассматривается как фиктивный, и может быть признан в судебном порядке недействительным. Современное семейное право не устанавливает для супругов обязанностей сожительства и ведения общего хозяйства. В связи с чем особую сложность признания в судебном порядке брака недействительным представляет доказывание фиктивности брака - брака, заключенного без намерения создать семью. Признание или непризнание брака недействительным по основанию его фиктивности определяется судом исходя из конкретных фактических обстоятельств каждого случая. К сожалению, современное отечественное право не устанавливает для супругов обязанностей сожительства, что также осложняет доказывание фиктивности брака. Большинство современных государств признают институт фиктивных браков. Некоторые государства не только устанавливают аннулирование правовых последствий с момента заключения фиктивного брака или на будущее время, но и квалифицируют действия фиктивных супругов как преступление, подвергая уголовному наказанию. В частности, уголовную ответственность предусматривает бельгийское законодательство за фиктивные браки, однако только если будет доказано, что такой брак заключён с целью получения бельгийского гражданства. Наказание установлено в виде лишения свободы сроком до двух лет и денежных штрафов.

Таким образом, семейное законодательства требует совершенствования и дополнения в сфере условий заключения брака и оснований признания брака недействительным, а также необходимо закрепить создание семьи в качестве правовой цели заключения брака.

Литература

1. Семейный кодекс Российской Федерации.
2. Пчелинцева Л.М. Семейное право России. М.: Норма, 2004.
3. Фетюхин Ю.М. Институт брака по новому семейному законодательству Российской Федерации: дис. ... канд. юрид. наук. Волгоград, 2000.
4. Антокольская М.В. Семейное право. М.: Юристъ, 1999.
5. Комментарии к Семейному кодексу Российской Федерации/Под ред. Л.М. Пчелинцевой. - М.: БЕК, 2003.

И. Девизбек, Е.С. Единархова

Научный руководитель: А.М. Бянкина

Забайкальский государственный университет, г. Чита, Россия

СТАТУС ИНОСТРАННЫХ ГРАЖДАН В КЛЮЧЕ ИЗМЕНИВШЕГОСЯ МИГРАЦИОННОГО ЗАКОНОДАТЕЛЬСТВА

В переводе с латинского "migratio" означает перемещение, переселение. На конституционном уровне признается право граждан на свободное перемещение и выбор места жительства.

В.А. Коробеевым в конституционно-правовом смысле под миграцией предложено понимать "объективное, обусловленное экономическими, политическими, социальными, демографическими и иными причинами, урегулированное нормами права динамическое общественное отношение, представляющее собой логически последовательную совокупность действий органов власти, общественных организаций и физических лиц, направленных на перемещение, переселение физических лиц в пространстве, носящее временный или долгосрочный характер, связанное с пересечением государственных или административных границ, последствием которого является смена места жительства или пребывания". Это определение удачно отражает основные признаки миграции.

В последние годы Российская Федерация постепенно движется в сторону усиления контроля за миграционными процессами. Основной перечень задач был сформулирован в Концепции государственной миграционной политики.

Согласно Концепции государственной миграционной политики Российской Федерации, к принципам миграционной политики России относятся следующие: 1) обеспечение прав и свобод человека и гражданина; 2) недопустимость любых форм дискриминации; 3) соблюдение норм национального и международного права; 4) гармонизация интересов личности, общества и государства; 5) взаимодействие федеральных органов государственной власти, органов государственной власти субъектов Российской Федерации и органов местного самоуправления, развития институтов социального партнерства и гражданского общества; 6) защита национального рынка труда; 7) дифференцированный подход к регулированию миграционных потоков в зависимости от целей и сроков пребывания, социально-демографических и профессионально-квалифицированных характеристик мигрантов; 8) учет особенностей регионального развития; 9) открытость и доступность информации о миграционных процессах и принимаемых решениях в области реализации государственной миграционной политики российской Федерации; 10) научная обоснованность принимаемых решений.

Миграционная политика России выстраивается исходя из государственных интересов. Однако при этом, каждый субъект Российской Федерации характеризуется своей "миграционной окраской".

Правовое регулирование миграционных процессов очень тесно связано с правами человека, именно поэтому значительную долю норм составляют общепризнанные принципы и нормы международного права, а также нормы международного права, которые содержатся в международных договорах России.

В свете меняющейся мировой политики в последнее время многие государства пересмотрели миграционное законодательство. Россия в этом числе, где с января 2015 года ужесточились требования к мигрантам.

В частности, вводятся обязательные экзамены по законодательству России, истории и русскому языку для тех лиц, кто захочет трудоустроиться на территории России. При этом все затраты в этом случае несет работодатель. Ориентировочно на одного человека сумма составит 6 000 рублей. Данные знания иностранный гражданин должен будет подтвердить, предоставив соответствующий сертификат.

Центры по соответствующему тестированию начали работу в России с осени 2014 года. Полученные сертификаты будут действительны в течение пяти лет. Послабления в этой области сделаны лишь для высококвалифицированных специалистов, работающих в сфере информационных технологий, и журналистов, работающих в СМИ, и осуществляющих распространение информации на иностранных языках.

Без заграничного паспорта въезд на территорию России будет запрещен. Это правило не коснется стран-участниц Таможенного союза и Евразийского экономического союза.

Изменились условия выдачи трудовых патентов. Срок получения трудового патента продлевается до 90 дней. Однако обязательным условием становится подача заявления на получение патента в течение 30 дней с момента въезда на территорию России. При нарушении данных условий гражданин будет выдворен из России и сможет вернуться не ранее, чем через 90 дней.

Также упраздняется традиционное разрешение на работу. Трудовые патенты же будут разделены на две категории: трудоустройство у физического лица и трудоустройство у юридического лица.

Иностранные граждане, управляющие транспортными средствами должны будут до 1 июня получить российское водительское удостоверение. Запрет касается только коммерческого транспорта. Личным автомобилем граждане смогут управлять при наличии национального водительского удостоверения.

Если гражданин приехал на работу, и предполагает осуществление трудовой деятельности, то миграционная карта должна содержать цель въезда - "работа". Если же данная цель не будет указана, то в последующем трудоустройстве будет отказано.

Кроме того, при наличии у российского гражданина второго гражданства он обязан сообщить об этом в ФМС России.

Конец 2014 года ознаменовался снижением потока мигрантов. Однако данные меры призваны улучшить российскую миграционную политику и способствовать упорядочению потока мигрантов.

Миграционная политика Российской Федерации должна совершенствоваться, с тем, чтобы миграционные процессы в стране стали фактором, способствующим позитивному развитию российского общества, исходили из потребностей экономики, интересов национальной безопасности, охраны общественного порядка и здоровья населения при строгом соблюдении международных обязательств Российской Федерации.

Использование положительного потенциала миграционных процессов в целях решения стратегических задач социально-экономической политики России путем формирования действенных регулирующих механизмов динамично меняющейся миграционной ситуации - насущная задача современного этапа развития страны.

Н.С. Емельянова, В.А. Ярзуткина

Научный руководитель: В.С. Елистратова, к.ю.н.

Читинский институт (филиал) ФГБОУ ВПО "БГУЭП", г. Чита, Россия

ВЛИЯНИЕ ПРАКТИКИ ЕВРОПЕЙСКОГО СУДА ПО ПРАВАМ ЧЕЛОВЕКА НА ДИНАМИКУ ГРАЖДАНСКОГО ПРОЦЕССУАЛЬНОГО ЗАКОНОДАТЕЛЬСТВА РОССИЙСКОЙ ФЕДЕРАЦИИ

Европейский Суд по правам человека (далее - ЕСПЧ) - международный судебный орган, компетентный в вынесении постановлений в отношении жалоб, поданных в соответствии с Европейской Конвенцией о защите прав человека от 4 ноября 1950 г.

Актуальность темы определяется мировой политической обстановкой, опосредованной механизмами взаимодействия ЕСПЧ и Парламентской ассамблеи Совета Европы (далее - ПАСЕ), круг полномочий которой включает выборы судей обозначенного выше международного судебного органа, а также комиссара по правам человека.

Анализ статистических показателей данных по обращениям в ЕСПЧ за 2010-2014 гг. показывает, что Российская Федерация занимает одно из лидирующих мест по количеству поданных жалоб в ЕСПЧ. По состоянию на 31 декабря 2014 г. распределения жалоб, ожидающих рассмотрения ЕСПЧ, Россия находится на третьем месте после Италии и лидера - Украины.

Основные сведения о рассмотрении ЕСПЧ жалоб против России дает основание установить, что из общего количества поданных жалоб постановления вынесены в 2010, 2014 гг. - 3%, 2011-2013 гг. - 2%.

Почти двадцатилетняя история членства Российской Федерации в ПАСЕ насчитывает неоднократно предложения лишить Россию права голоса (2001, 2008, 2009 гг.); 2015 г. ознаменовал для России возможное приостановление сотрудничества. Несмотря на данную перспективу, практика ЕСПЧ, выраженная в постановлениях, оказывает воздействие на реформирование гражданского процессуального законодательства.

Постановление по делу "Штукатуров против Российской Федерации" от 27 марта 2008 г. ознаменовало правовую тенденцию в изменении регулирования аспектов признания гражданина недееспособным. В жалобе сообщалось, что в отношении заявителя его матерью было подано заявление о признании его недееспособным, которое рассматривалось без участия заявителя, а о вынесенном судом решении он узнал лишь после его вступления в законную силу.

На основании рекомендаций по исполнению Постановления ЕСПЧ и обращений в граждан Ю.К. Гудковой, П.В. Штукатурова и М.А. Яшина, Конституционный Суд РФ (далее - КС РФ) 27 февраля 2009 г. проверил конституционность ст. 37, 52, 135, 222, 284, 286 и 379.1 ГПК РФ. По результатам проверки КС РФ пришел к выводу о том, что положения ст. 284; ч. 5 ст. 37; ч. 1 ст. 52; п. 3 ч. 1 ст. 135; ч. 1 ст. 284; п. 2 ч.1 ст. 379.1 ГПК РФ признаны несоответствующими Конституции РФ.

Федеральным законом от 06.04.2011 N 67-ФЗ были внесены изменения в следующие статьи ГПК РФ: ч. 5 ст. 37; ч. 2 ст. 116; ч. 3 ст. 167; абз. 3 ст. 222; ч. 1, 3 ст. 284; ч. 2, 3 ст. 286. Таким образом, отчетливо прослеживается изменения позиции законодателя относительно регулирования вопросов, связанных с признанием гражданина недееспособным, в частности: уведомление граждан о начале производства по делу; приоритет личного участия гражданина в производ-

стве; альтернатива в выборе места рассмотрения заявления о признании гражданина недееспособным в зависимости от определенных условий; закрепление права лица, признанного недееспособным на обращение в суд с заявлением о признании его дееспособным и с ходатайством о восстановлении процессуальных сроков и права на обжалование и пересмотр решения суда лично или через выбранного представителя.

Другим примером влияния практики ЕСПЧ на динамику гражданского процессуального законодательства являются его постановления, вынесенные по жалобам А.Е. Кота и Е.Ю. Федотовой. Данными постановлениями ЕСПЧ признано, что при рассмотрении дел заявителей национальными судами было нарушено право на справедливое судебное разбирательство.

Постановлением КС РФ от 26 февраля 2010 г. была проверена конституционность ч. 2 ст. 392 ГПК РФ, которая определяет основания пересмотра судебных решений, вступивших в законную силу. Проверка показала, что ч. 2 ст. 392 ГПК РФ соответствует Конституции РФ, но вместе с тем КС РФ признал, что во исполнение постановлений ЕСПЧ необходимо закрепить в ГПК РФ механизмы пересмотра по вновь открывшимся и новым обстоятельствам судебных постановлений, вступивших в законную силу на основании установления ЕСПЧ нарушения положений Конвенции.

Данный механизм был законодательно оформлен и введен в ГПК РФ Федеральным законом от 09.12.2010 N 353-ФЗ, в частности, в новой редакции была изложена ст. 392 ГПК РФ. Изменения способствовали более четкому формулированию предмета регулирования данной статьи, определения перечня обстоятельств относящихся к группе вновь открывшихся и новых.

По результатам многочисленных обращений российских граждан в ЕСПЧ с жалобами о длительном неисполнении судебных решений ("Бурдов против РФ", "Борщевский против РФ" и др.) ГПК РФ был дополнен ст. 6.1 и гл. 22.1. Данные изменения были внесены следующими нормативно-правовыми актами: от 30 апреля 2010 г. №3-ФКЗ "О внесении изменений в ст. 24, 26 ФКЗ "Об арбитражных судах в РФ и ФКЗ "О военных судах РФ", от 30 апреля 2010 г. №68-ФЗ "О компенсации за нарушение права на судопроизводство в разумный срок или права на исполнение судебного акта в разумный срок", от 30 апреля 2010 г. №69-ФЗ "О внесении изменений в отдельные законодательные акты РФ в связи с принятием ФЗ "О компенсации за нарушение права на судопроизводство в разумный срок или права на исполнение судебного акта в разумный срок".

Серьезному реформированию подвергся порядок производства в суде надзорной инстанции. ЕСПЧ неоднократно указывал на неэффективность пересмотра дела в порядке надзора ("Питкевич против Российской Федерации", "Рябых против Российской Федерации" и др.). Кроме того, КС РФ в п. 8 Постановления от 5 февраля 2007 г. N 2-П указал на серьезные недостатки гражданских процессуальных норм, регулирующих порядок производства в суде надзорной инстанции, в частности: множественность надзорных инстанций, чрезмерно протяженные по времени процедуры обжалования и пересмотра судебных постановлений, другие отступления от принципа правовой определенности.

На основании описанных выше рекомендаций, Федеральным законом от 09.12.2010 N 353-ФЗ ГПК РФ был дополнен главой 41.1, регламентирующей производство в суде надзорной инстанции. Качество "нового" надзора подвергаются критической оценке как со стороны научного сообщества, так и со стороны ЕСПЧ, в частности, сохранение у Председателя Верховного Суда РФ и его заместителей особых полномочий (например, ч. 2 ст. 391.8; ч.3 ст. 391.5).

Российская Федерация, ратифицировав Конвенцию о защите прав человека и основных свобод, признала юрисдикцию ЕСПЧ по вопросам толкования и применения Конвенции и Протоколов к ней. Сегодня обсуждаются вопросы о возможности выхода России из-под юрисдикции ЕСПЧ. Анализ позиций Президента РФ, судей Конституционного суда РФ, Министра Юстиции РФ позволяет сделать вывод о дискуссионности данного вопроса в связи с отсутствием единства взглядов относительно данной возможности и действующей политической обстановкой.

Анализ статистических данных позволяет отметить, что каждый пятый Федеральный закон, которым вносится изменение в ГПК РФ в 2010-2014 гг., принят в связи с постановлением ЕСПЧ. Таким образом, вышеизложенное подтверждает тезис о том, что постановления ЕСПЧ, принятые в отношении Российской Федерации, имеют прецедентное значение, направлены на

обеспечение взятых Российской Федерацией обязательств по исполнению Конвенции, способствуют динамике гражданского процессуального законодательства.

Дальнейшие изменения позволят устранить пробелы законодательства, определяющего порядок рассмотрения и разрешения гражданских дел, тем самым повысит эффективность судебной системы и снизит процент выносимых ЕСПЧ постановлений по факту выявленных недостатков правового регулирования.

А.А. Ефимова

Научный руководитель: Н. А. Рожкова, к.п.н.

Читинский институт (филиал) ФГБОУ ВПО "БГУЭП", г.Чита, Россия

ПРАВО НА ЖИЗНЬ: ОПЫТ ЕВРОПЕЙСКОГО ОГРАНИЧЕНИЯ И ТОЛКОВАНИЯ

Права человека являются объектом как внутригосударственного, так и международного регулирования. Жизнь человека является высшей ценностью общества. На сегодняшний день право на жизнь содержит ряд нерешенных вопросов. К их числу относится спор о том, с какого момента возникает начало жизни - с зачатия или рождения ребенка. Нет единой точки зрения на проблему права на эвтаназию. Большие споры связаны с вопросом применения смертной казни. Актуальность данной темы обусловлена тем, что, несмотря на очевидную важность поднимаемых вопросов, до сих пор у мирового сообщества нет четких механизмов их регулирования.

В данной работе хотелось бы обратить внимание на практику Европейского Суда по правам человека, являющегося одним из наиболее авторитетных международных органов правосудия, - так как именно в ней затрагиваются многие наиболее принципиальные моменты реализации права на жизнь.

1. На сегодняшний день в международном праве отсутствует общее представление о моменте возникновения права на жизнь. Весьма сложным при толковании статьи 2 является вопрос о начале и окончании физической жизни лица, охраняемой Конвенцией. Здесь необходимо рассмотреть решение Комиссии по делу X против Соединенного Королевства 1980 г. (жалоба № 8416/79).

2. В наши дни в сфере межгосударственных отношений отсутствуют единые принципы реализации права на эвтаназию.

Большая палата Европейского суда по правам человека своим Постановлением от 14.05.2013 по делу "Гросс против Швейцарии" (жалоба N 67810/10) признала неприемлемой жалобу гражданки Швейцарии на отказ швейцарских властей в проведении ей процедуры эвтаназии. В принятом решении по ее делу ЕСПЧ не определил, позволительно ли Альде Гросс добровольно уйти из жизни или нет. ЕСПЧ также отмечает, что в законодательстве Швейцарии нет четких и всеобъемлющих инструкций, где было бы предписано, возможна ли эвтаназия и при каких условиях.

В 2012 году 25 января Парламентская Ассамблея Совета Европы приняла резолюцию "Защита прав и достоинства человека с учетом ранее высказанных пожеланий пациента", в которой говорится, что: "Эвтаназия должна быть запрещена". ПАСЕ и государства-члены Совета Европы по - прежнему осуждают эвтаназию и только несколько стран из 47 членов Совета Европы - страны Бенилюкса и Швеция, - практикуют эвтаназию.

3. Смертная казнь остается одним из самых злободневных вопросов в мире. Согласно ст. 1 Дополнительного протокола №6 к Европейской Конвенции смертная казнь отменяется. Сторонники смертной казни приводят следующие аргументы: эта мера необходима как средство защиты общества от угрозы, исходящей от особо опасных преступников; она должна являться своего рода предупреждением другим преступникам от совершения тяжких преступлений; справедливо, что преступник, совершивший убийство, сам лишается жизни. Однако нередки случаи, когда невиновные люди были приговорены к смертной казни. Поэтому, ни один из приведенных выше доводов не может оправдать смертного приговора.

Все государства, ставшие членами Совета Европы до 1990г, ратифицировали этот Дополнительный протокол; исключение составляли Бельгия, Великобритания, Турция и Кипр. Из государств, которые после 1990 г. вступили в Совет Европы, ратифицировали протокол Венгрия, Словения, Чехия, Словакия, Румыния, Армения и др.

4. Неестественная смерть обусловлена воздействием каких - либо внешних факторов на организм человека, вызывающих в нем изменения, несовместимые с функциями жизнедеятельности. Право Совета Европы допускает лишь три основания для ограничения права на жизнь, закрепленных в п.2 ст.2 Европейской Конвенции о защите прав человека и основных свобод: А. защита граждан от незаконного применения насилия, Б. при проведении организованного ареста или для пресечения побега арестованного, В. для подавления незаконного мятежа и беспорядков.

А. Оборона человека от незаконного насилия может оправдать убийство. Однако при абсолютно необходимом применении силы в каждом случае должно быть проверено, было ли данное применение наиболее мягким средством в целях обороны.

В Решении Европейского Суда по правам человека от 27 сентября 1995 по делу г.Макканн и другие против Соединенного Королевства содержание позиции заключается в том, что суд признал невиновными солдат, которые открыли огонь и поразили трех предполагаемых террористов 6 марта 1988г. в Гибралтаре.

Суд пришел к выводу, что солдат не в чем обвинить, так как по имеющейся у них информации это было абсолютно необходимо для предотвращения опасности для жизни людей, что признается законным согласно п.2 ст.2 Европейской Конвенции по правам человека. Но Суд признал Соединенное Королевство ответственным за нарушение ст.2 Европейской Конвенции по правам человека.

Б. Правомочно применение насилия правоохранительными органами к арестованным или осужденным лицам, которое может привести к смерти.

Так, в Решении Европейской комиссии по правам человека по делу "Келли против Соединенного Королевства" от 7 мая 1985 г. жалоба N 10626/83 Комиссия отклонила жалобу отца 17 - летнего П., который 18 января 1985 г. в Белфасте украв автомашину "форд", совершил ночной "заезд", при этом пытаясь пробить ограждение из машин, специально сооруженное на шоссе. Солдаты, будучи уверенными, что имеют дело с террористом, открыли огонь по водителю, чтобы остановить машину и арестовать нарушителя, П. при этом был смертельно ранен.

Комиссия постановила, что исходя из общей напряженной ситуации, связанной с постоянной угрозой террористических актов в Северной Ирландии, солдаты разумно руководствовались своими убеждениями и имели право применить силу, даже если это могло повлечь за собой смертельный исход.

В. Применение оружия может быть оправдано при совершении группой людей массового насилия или его угрозе, если нет других, более мягких средств для установления порядка.

5. В Российской Федерации в связи с военными конфликтами случается частое нарушение права на жизнь. Отсутствие эффективно проведенного расследования стало главным основанием для привлечения Российской Федерации к ответственности.

В подтверждение данных слов можно привести Постановление Европейского Суда по правам человека от 10 мая 2007 г. по делу "Ахмадова и Садулаева против Российской Федерации" (жалоба N 40464/02). С 11 по 14 марта 2001 года в Атуле (Чечня) войсками РФ была проведена операция "по зачистке", в ходе которой Шамиль Ахмадов, близкий родственник заявителец, был незаконно лишен жизни представителями российских властей. Заявительницы потребовали компенсации морального и материального ущерба. Власти РФ потребовали Суд объявить жалобу неприемлемой, так как заявители не исчерпали внутригосударственные средства правовой защиты, а также отклонить просьбу о компенсации (сочли необоснованной). Суд ЕСПЧ отклонил предварительные возражения властей РФ. Постановил, что имело место нарушение ст. 2 Конвенции по отношению к Ахмадову в отношении ведения неэффективного расследования обстоятельств его смерти и, что Государство - ответчик обязано выплатить заявителю компенсацию.

Таким образом, право на жизнь - это неотъемлемое право человека на защиту своей жизни, закрепленное в нормах внутреннего законодательства и в международно - правовых актах. Наиболее эффективной является европейская система защиты прав. На основе Конвенции о защите прав человека и основных свобод создан Европейский Суд по правам человека, состоящий из беспристрастных судей, гарантирующих объективное разбирательство дела. Европейский Суд толкует международные нормы ст.2 Конвенции, при этом разъясняя основания для правомерного ограничения права на жизнь. Проведенный обзор практики Европейского Суда по правам

человека и Европейской Комиссии по правам человека позволяет сделать вывод о том, что прецедентное право Европейского Суда благоприятно влияет на судебную практику государств и эффективно способствует соблюдению такого права, как права на жизнь.

А.В. Земскова

Научный руководитель: О.П. Борисова, к.ю.н., доцент
Читинский институт (филиал) ФГБОУ ВПО "БГУЭП", г. Чита, Россия

ПРОБЛЕМЫ РЕАЛИЗАЦИИ ЛИЧНЫХ ПРАВ В РФ

В настоящее время во всём мире личные права человека являются объектом повышенного интереса: как теоретического, так и практического. По мере своего развития, они наполняются новым содержанием, в котором отражается определенный уровень потребностей человека и состояния общества. Основной задачей российского общества на данном этапе развития является становление демократического государства, важнейшей целью которого является защита прав и свобод человека и гражданина. Иначе говоря, ст. 2 Конституции "Человек, его права и свободы являются высшей ценностью. Признание, соблюдение и защита прав и свобод человека и гражданина - обязанность государства."¹⁵ должна реализовываться в реальной жизни общества, а не оставаться фиктивной нормой.

Целями данной работы явилось раскрытие понятия и видов личных прав, механизм их реализации.

Для достижения вышеупомянутых целей, необходимо было проанализировать правовые акты, закрепляющие личные права и порядок их реализации, а также выявить положения, конкретизирующие реализацию личных прав.

Любая классификация прав человека в известной степени условна, поскольку некоторые права с примерно равными основаниями могут быть отнесены к разным видам и даже охватывать друг друга. Личные права можно определить как совокупность естественных и неотчуждаемых основополагающих прав и свобод, принадлежащих человеку от рождения. Данные права не зависят от связи человека с конкретным государством.¹⁶

В конституционных правах человека, в том числе и личных, отражаются наиболее значимые и принципиальные связи и отношения между государством и личностью. Эти связи и отношения закрепляются в конституционном праве, которое определяет содержание и пределы личных прав человека.

К личным правам обычно относят право на жизнь, право на свободу и личную неприкосновенность, право на достоинство личности, право на неприкосновенность частной жизни, право на неприкосновенность жилища, свобода совести и свобода мысли, свобода передвижения и выбора местожительства, свобода выбора национальности и языка общения, право на судебную защиту, свобода вероисповедания.²

По своей значимости Глава 2 Конституции РФ "Права и свободы человека и гражданина" приравнивается к Главе 1 "Основы конституционного строя" и имеет очень сложную процедуру пересмотра, что закреплено в статье 135 Конституции РФ.

Личные права и свободы, закрепленные в Конституции, кроме своей основной функции выполняют задачу предела для власти. Однако, если ограничение прав будет осуществляться только во имя защиты государственных интересов, то личные права и свободы останутся незащищенными. Чрезмерное вмешательство государства в сферу личной свободы человека подавило бы его самостоятельность относительно независимость, а государство было бы излишне обременено, не соответствующими его цели, заботами. Ориентация на личные права как исходное правовое начало объясняется назначением этих прав. Личные права и свободы обеспечивают автономию личности и индивидуальные качества в ее развитии и самоопределении, а также защищают человека от вмешательства в сферу его частной жизни и личной свободы, как со стороны государства, так и со стороны других лиц.¹⁷

¹⁵ Конституция РФ от 12.12.1993

¹⁶ http://www.xn--80aa3ak5a.xn--90asic1acy2b1a.xn--p1ai/research_articles/Soverhenstv_mexanizm_lich_prav.htm

¹⁷ Система личных прав человека : Конституционно-правовой аспект : Автореферат диссертации на соискание ученой степени кандидата юридических наук. Специальность : 12.00.02. - Конституционное право; Муниципальное право / Г. В. Антипова ; Науч. рук. Н. А. Богданова. - М., 2002. - 23 с.

Следует различать субъекты личных прав. Во многих конституциях разграничение прав человека и прав гражданина проявляется достаточно четко, когда субъект прав человека обозначается как "каждый человек...", "ни один человек...", "каждый...", "все...", "никто..." и т.д., а субъект прав гражданина - как "гражданин...", "граждане...", представители той или иной страны (например, бельгийцы, греки, испанцы, немцы и др. в государственно-политическом, а не этническом смысле) и др.¹⁸

Наилучшие условия по реализации гражданами их прав и свобод способны создаваться при эффективном функционировании определённого механизма.

Механизм обеспечения личных прав и свобод человека - это совокупность различных отношений объединённых в государственно-правовом механизме представляющем собой систему конституционно-правовых норм, состоящую из структуры государственных органов, разнообразных факторов, форм и методов, способов и средств осуществления правовых норм, устанавливающих личные права и свободы человека и гражданина в соответствии с установленными процедурами и принципами.¹⁹

Этот механизм нуждается в необходимом и постоянном развитии. Достигнуть стабильности и устойчивости государственного устройства можно путём обеспечения прав человека и гражданина эффективным правовым механизмом.

Любой индивид, независимо от гражданства или каких-либо иных признаков является основным субъектом, заинтересованным в эффективной реализации механизма обеспечения собственных прав и свобод. Так же данный субъект является центральной фигурой процесса реализации данного механизма.

Закрепляя права и свободы человека и гражданина, Конституция Российской Федерации не абсолютизирует их, поскольку полной, абсолютной свободы не существует, и свобода отдельной личности должна быть сбалансирована свободой других людей и разумными требованиями общества, и потому допускает возможность их ограничения, установления основ ограничения прав и свобод. Формы и способы конституционного ограничения прав и свобод человека и гражданина, определяющие сущностные черты ограничений прав и свобод, позволяют, с одной стороны, защитить определенные социальные ценности (государственные, индивидуальные), с другой, гарантируют сохранение неприкосновенности некоторых прав и свобод, пользование которыми не может входить в противоречие с конституционными целями и которые в своей совокупности обеспечивают уважение достоинства личности в соответствии со ст. 2 Конституции Российской Федерации.²⁰

Цели ограничений прав человека и гражданина Конституция РФ установила в ч. 3 ст. 55, где закреплено, что "права и свободы человека и гражданина могут быть ограничены федеральным законом только в той мере, в какой это необходимо в целях защиты основ конституционного строя, нравственности, здоровья, прав и законных интересов других лиц, обеспечения обороны страны и безопасности государства".

Правовые ограничения в конституционном праве занимают особое место. Их особенность заключается в том, что здесь они во многом приближаются к общетеоретической конструкции, приобретают надотраслевые черты, конкретизируемые впоследствии в отдельных текущих законах.²¹

Конституционные ограничения выступают индикатором, позволяющим определить степень свободы и защищенности личности.⁶

Право на жизнь образует первооснову всех других прав и свобод, складывающихся в этой сфере. Оно представляет собой абсолютную ценность мировой цивилизации, ибо все остальные права утрачивают смысл и значение в случае гибели человека.²² Право на жизнь означает, что государство обязано защитить человека от посягательств на его жизнь. Допустимым призна-

¹⁸Енгибарян Р.В., Тадевосян Э.В. Конституционное право: Учебник. - М., 2000.

¹⁹http://www.xn--80aa3ak5a.xn--90asic1acy2b1a.xn--p1ai/research_articles/Soverhenstv_mexanimz_lich_prav.htm

²⁰ Механизм реализации ограничения конституционных прав и свобод человека и гражданина в Российской Федерации : автореферат диссертации на соискание ученой степени кандидата юридических наук. Специальность 12.00.02 - конституционное право, муниципальное право / Д. Д. Якубовская ; науч. рук. И. Б. Кардашова. -М.,2012.

²¹ Московское городское юридическое бюро №1 - http://www.mos-ur.ru/articles.php?article_id=95

²² Система личных прав человека : Конституционно-правовой аспект : Автореферат диссертации на соискание ученой степени кандидата юридических наук. Специальность : 12.00.02. - Конституционное право; Муниципальное право / Г. В. Антипова ; Науч. рук. Н. А. Богданова. -М.,2002. -23 с.

ются лишь те ограничения этого права, которые содержатся в международных нормативных актах по правам человека.²³ Но даже несмотря на это, право на жизнь, закреплённое в статье 20 Конституции РФ, ограничивается государством и при иных условиях. Ярким примером этому может послужить выполнение конституционной обязанности в виде несения срочной военной службы. В данном случае военнослужащий недобровольно подвергает опасности свою жизнь, что противоречит сущности конституционного права. Таким образом, при прохождении военной службы по контракту, либо принудительно, российское государство не исключает возможности распоряжаться человеческой жизнью без учёта воли самого обладателя.

На современном этапе развития российского общества остро встаёт проблема реализации личных прав человека, поскольку их нарушение достаточно распространено. Это обуславливается неразвитостью механизма осуществления прав и свобод человека и гражданина в РФ. Необходимо максимально снизить ограничения личных прав человека, чтобы исключить произвол со стороны государства и обеспечить самостоятельность российского общества, индивидуализацию в развитии каждой личности, поскольку это приведёт к укреплению социальных институтов, способных обеспечить слаженную работу механизма по реализации личных прав и свобод человека и гражданина в Российской Федерации.

Литература

1. Конституция РФ от 12.12.1993;
2. Енгибарян Р.В., Тадевосян Э.В. Конституционное право: Учебник. - М., 2000.
3. Механизм реализации ограничения конституционных прав и свобод человека и гражданина в Российской Федерации : автореферат диссертации на соискание ученой степени кандидата юридических наук. Специальность 12.00.02 - конституционное право, муниципальное право / Д. Д. Якубовская ; науч. рук. И. Б. Кардашова. -М.,2012.
4. Система личных прав человека: Конституционно-правовой аспект : Автореферат диссертации на соискание ученой степени кандидата юридических наук. Специальность : 12.00.02. - Конституционное право; Муниципальное право /Г. В. Антипова ; Науч. рук. Н. А. Богданова. - М.,2002. -23 с.
5. Московское городское юридическое бюро №1 - http://www.mos-ur.ru/articles.php?article_id=95
6. Pravostudenta - <https://pravostudenta.wordpress.com>.
7. http://www.xn--80aa3ak5a.xn--90asic1acy2b1a.xn--plai/research_articles/Soverhenstv_mexanizm_lich_prav.htm.

Е.В. Кондрашенко

Научный руководитель: Т.В. Шарова, к.с.н.
Забайкальский государственный университет, г. Чита, Россия

ПРОБЛЕМЫ ИНТЕГРАЦИИ СУДЕБНОЙ СИСТЕМЫ РЕСПУБЛИКИ КРЫМ И ГОРОДА ФЕДЕРАЛЬНОГО ЗНАЧЕНИЯ СЕВАСТОПОЛЯ В СУДЕБНУЮ СИСТЕМУ РОССИЙСКОЙ ФЕДЕРАЦИИ

В двух новых субъектах Российской Федерации - Республике Крым и городе федерального значения Севастополе - продолжается формирование судебной системы. Процесс этот непростой, однако, имеющий ключевое значение для дальнейшего развития системы власти в этих субъектах, что, безусловно, будет оказывать влияние и на функционирование всей системы власти в России.

Воссоединение Крыма с Российской Федерацией 18 марта 2014 года, изменение государственной принадлежности территории повлекло за собой изменения во многих сферах, в том числе и в судебной системе.

Одним из первых шагов российских законодателей после принятия двух новых субъектов в состав Российской Федерации стал пакет нормативных актов, регулирующих порядок формирования судебной власти. В частности, в июне 2014 года были приняты следующие законы: Феде-

²³Pravostudenta - <https://pravostudenta.wordpress.com>

ральный Закон "О создании судов Российской Федерации на территориях Республики Крым и города федерального значения Севастополя и о внесении изменений в отдельные законодательные акты Российской Федерации"; Федеральный Закон "Об органах судейского сообщества Республики Крым и города федерального значения Севастополя"; Федеральный Закон "О порядке отбора кандидатов в первоначальные составы федеральных судов, создаваемых на территориях Республики Крым и города федерального значения Севастополя"; Федеральный Закон "О создании Двадцать первого арбитражного апелляционного суда и о внесении изменений в Федеральный конституционный закон "Об арбитражных судах в Российской Федерации".

В соответствии с положениями данных законов в новых субъектах предусматривается создание Верховного Суда Республики Крым и Севастопольского городского суда, а также Арбитражного суда Республики Крым, 24 районных и городских судов Республики Крым, Арбитражного суда г. Севастополя, 4 районных судов г. Севастополя, Крымского гарнизонного военного суда и Севастопольского гарнизонного военного суда.

Пленум Верховного Суда Российской Федерации после назначения на должности двух третей от общей численности судей соответствующих судов принимает решение о дне начала деятельности созданных судов.

Кроме того, пока не завершён период формирования квалификационных коллегий судей двух новых субъектов, их полномочия осуществляет Высшая квалификационная коллегия судей Российской Федерации, а прием квалификационного экзамена осуществляется Высшей экзаменационной комиссией.

Вопросом большой важности при становлении судебной системы является формирование судейского корпуса. Нельзя не отметить, что ситуацию в Крыму и Севастополе в этой связи нельзя назвать стандартной. Здесь играют роль следующие факторы: члены судейского корпуса, действовавшего до 18 марта 2014 года, получили свои должности в соответствии с нормами украинского законодательства, квалифицированы они были по украинскому праву и принимали решения в соответствии с украинским правом. Несмотря на то, что "матерью" российского и украинского права являлось советское право, в последнее десятилетие законодательство уже достаточно существенно различалось, в связи с чем, безусловно, у тех судей, которые исполняли свои обязанности ранее, возникают обоснованные сложности в получении российской квалификации.

Тем не менее, Федеральный Закон "О порядке отбора кандидатов в первоначальные составы федеральных судов, создаваемых на территориях Республики Крым и города федерального значения Севастополя" однозначно закрепляет преимущественное право лиц, занимающих должности судей судов, которые действовали на территориях Республики Крым и города федерального значения Севастополя в момент принятия Республики Крым в состав Российской Федерации, на замещение должностей судей федеральных судов общей юрисдикции и арбитражных судов.

Еще одним важным условием для судей новых судов является наличие российского гражданства. Любопытно, что, в отличие от положений закона "О статусе судей в Российской Федерации", федеральный закон, регулирующий порядок отбора кандидатов на судебные должности в Крыму и Севастополе, устанавливает, что "не распространяется предусмотренное подпунктом 3 пункта 1 статьи 4 Закона Российской Федерации требование об отсутствии гражданства иностранного государства в случае, если отказ от гражданства иностранного государства невозможен в силу не зависящих от них причин. При этом основным документом, подтверждающим наличие гражданства иностранного государства и заявление об отказе от него передаются в Судебный департамент при Верховном Суде Российской Федерации".

Как известно, в соответствии с законодательством Украины датой выхода из гражданства является дата издания соответствующего указа президентом Украины. Таким образом, получается, что действующие судьи, возможно, сохранят и украинское гражданство - возникает коллизия. Тем не менее, объяснить эту коллизию вполне возможно переходным периодом, когда вряд ли имеется хотя бы один судья, работавший ранее в украинских судах и прошедший по конкурсу в российские, сформированные на территории Республики Крым и города федерального значения Севастополя, который сумел бы полностью выполнить требования украинского законодательства в связи с выходом из гражданства. Соответственно, передача паспорта граж-

данина Украины и заявления о выходе из украинского гражданства будет, по мнению российских законодателей, будет являться определенной гарантией намерений лица разрешить ту сложную ситуацию, которая возникла у многих лиц в связи с решением вопроса о гражданстве.

Еще одним из условий, предъявляемых к лицам, занимающим должности судей в Российской Федерации, их супругам и несовершеннолетним детям, является запрет открывать и иметь счета, хранить наличные денежные средства и ценности в иностранных банках, расположенных за пределами территории РФ. Кризис банковской системы в Крыму привел к тому, что у очень многих проживающих там граждан были "заморожены" денежные средства на счетах, однако с юридической точки зрения вклады и счета сохраняются, теперь уже в иностранных (украинских) банках. В связи с чем все кандидаты на должность судей должны внимательно отнестись к этим требованиям российского законодательства и обеспечить их исполнение.

В начале сентября 2014 года Высшая квалификационная коллегия судей провела отбор кандидатов на руководящие должности в судах Крыма и Севастополя. Кандидаты на вакантные должности отбирались из числа действующих судей; граждан Российской Федерации, занимавших должности судей на территории Крыма и Севастополя в момент принятия последних в состав Российской Федерации; а также граждан Российской Федерации, не являющихся судьями, которые сдали квалификационный экзамен (за исключением граждан Российской Федерации, имеющих ученую степень кандидата или доктора юридических наук и почетное звание "Заслуженный юрист Российской Федерации").

При проведении отбора учитывались многие факторы. Анализировалось имущественное положение кандидатов, их родственные связи - исключался конфликт интересов, когда ранее в судебной системе должности занимали целые семьи. Безусловно, важным вопросом, который должен учитываться при формировании новых судов, является вопрос борьбы с коррупцией, как это ни печально, широко распространенной ранее в украинской судебной власти на территории Крыма и Севастополя. Данная ситуация учитывается при отборе, но еще необходимо будет сделать многое для того, чтобы сократить коррупционные риски в деятельности новых судов до минимума.

Работа по формированию судейского корпуса продолжается. Завершиться формирование судебных органов Республики Крым и города федерального значения Севастополя должно до 1 июля 2015 года. После этой даты дальнейшее формирование и работа органов судебной власти будет осуществляться в обычном порядке, в соответствии с процедурой, принятой на территории России.

А.В. Корякин

Научный руководитель: И.А. Перфильева, к.и.н., доцент
Забайкальский институт железнодорожного транспорта, г. Чита, Россия

МОББИНГ В ТРУДОВЫХ ОТНОШЕНИЯХ

Понятие моббинга появилось в нашей жизни сравнительно недавно и пришло к нам с Запада. Феномен моббинга в сфере производственных (социально-трудовых) отношений ученые начали изучать всесторонне с момента выхода в свет во Франции в 1996 г. книги Хайнца Леймана "Моббинг - преследование на работе". Исследования этого феномена, проведенные представителями различных наук, показали, что случаи морального преследования работников имеют место во всех организациях, осуществляющих хозяйственную деятельность в реальном и бюджетном секторах экономики.

Термин "моббинг" получил распространение в российской практике относительно недавно, хотя с данным явлением и обусловленными им конфликтами хотя бы раз в своей жизни сталкивался каждый работающий человек.

Моббинг - это психологический террор, выражающийся в систематическом враждебном неприятии одного человека, являющегося членом коллектива. Как правило, следствием моббинга в трудовых правоотношениях является увольнение работника. Основания увольнения в данном случае могут быть различны: от увольнения по собственному желанию до увольнения

за дисциплинарные правонарушения. При этом, оспаривая законность увольнения, работник в первом случае указывает, что его желание не было "собственным", что его к этому шагу вынудили. В последнем же случае работник приводит аргументы, что к нему необоснованно применяли дисциплинарные взыскания, пытаясь от него таким образом избавиться. Однако во всех случаях оспаривания увольнения работнику необходимо доказывать свои доводы. В общем, в ситуации с моббингом доказать что-либо его жертве очень сложно. Факт понуждения к подаче заявления об увольнении по собственному желанию обязан доказывать сам работник. Соответственно работодатель вынудил его подать заявление об увольнении по собственному желанию, и такое заявление не является его добровольным волеизъявлением.

Согласно ч. 4 ст. 80 ТК РФ, работник до истечения срока предупреждения об увольнении имеет право в любое время отозвать свое заявление. Если работник свое заявление об увольнении по собственному желанию до истечения срока предупреждения не отозвал, то это свидетельствует о добровольности написания им заявления об увольнении по собственному желанию. В итоге, как показывает практика, в большинстве случаев при оспаривании работником в суде увольнения суд принимает решение о законности увольнения работника по собственному желанию. Такую же позицию занимает суд и в случае фигурирования в деле об увольнении работодателем дисциплинарных мер воздействия. Единственная надежда в случае оспаривания увольнения "по статье" - нарушение работодателем процедуры применения взыскания, установленной ст. 193 ТК РФ. В случае же увольнения по собственному желанию или по соглашению сторон, даже представление в суд доказательств в виде неоднократного примененных в течение короткого времени дисциплинарных взысканий не оценивается судом как давление со стороны работодателя.

Таким образом, в России отсутствует судебная практика по защите работника от психологического давления. В ряде стран Европы, в частности во Франции, в Италии, накоплен достаточно большой опыт по защите работника от домогательств. Согласно европейским директивам, посвященным защите от дискриминации в сфере труда, домогательство, обусловленное дискриминационными признаками (религия, инвалидность, возраст и др.), рассматривается как форма дискриминации. Дискриминация определяется как нежелательное поведение, которое имеет целью или выражено в нарушении достоинства человека и создании угрожающей, враждебной, унижительной, обидной или оскорбительной обстановки.

В практике европейских судов существует достаточно широкое толкование домогательства. Так, в практике французских судов фактами домогательством признавалось: понижение в должности работника; многократное безосновательное наложение дисциплинарных взысканий; наложение обязанностей, не связанных с трудовой функцией; выраженная в унижительной форме регулярная критика работника в присутствии коллег; контроль периодов временной нетрудоспособности и др.

При этом работодатель может быть признан ответственным за домогательство даже если действия, унижающие работника, были осуществлены третьим лицом. Согласно французскому законодательству работодатель должен принимать меры для предотвращения любых форм домогательства, немедленно расследовать случаи домогательства. Кроме того, уголовный кодекс Франции предусматривает уголовную ответственность за домогательство.

Необходимо отметить, что бремя доказывания в таких спорах возлагается на работодателя. Работник же должен продемонстрировать факты, из которых можно сделать предположение об имевшем место домогательстве. А работодатель в свою очередь должен доказать, что обжалуемые действия не являются домогательством и были вызваны другими причинами.

Особенностью итальянского подхода к защите работника от моббинга заключается в том, что в таких спорах работник должен доказывать факты, свидетельствующие о домогательстве, вред здоровью и причинную связь между ними.

В трудовом кодексе РФ отсутствуют нормы, определяющие понятия "моббинг", "домогательство" или "психологическое давление" в отношении работника со стороны работодателя. Однако такое явление в трудовых правоотношениях существует. Согласно данным ежегодно жертвами офисного террора в России становятся от 5 до 20 процентов работников. Несмотря на то, что в ТК РФ непосредственно не отражено понятия моббинга, анализ российского трудового

законодательства позволяет сделать вывод, что правовые основы для принятия специальных норм в сфере защиты работника от психологического домогательства в нем заложены.

Россия является страной, ратифицировавшей Европейскую социальную хартию, статьи 26 и 30 которой закрепляют права работника на защиту достоинства, а также на условия труда, в которых уважают его достоинство. Статья 2 ТК РФ закрепляет в качестве принципа трудового законодательства обеспечение права работника на защиту своего достоинства в период трудовой деятельности. Статья 237 ТК РФ предусматривает возможность взыскания с работодателя морального вреда, причиненного незаконными действиями или бездействиями. Необходимо отметить, что правовой основой для борьбы с моббингом, т.е. психологическим домогательством, является широкое понимание здоровья работника и, соответственно, охраны труда. Ратифицированная Россией конвенция Международной организации труда №155 определяет термин "здоровье" в отношении труда, как включающее влияющие на здоровье физические и психические элементы, которые имеют непосредственное отношение к безопасности и гигиене труда. Действующий Трудовой кодекс РФ под охраной труда определяет "систему сохранения жизни и здоровья работника", что подразумевает в первую очередь заботу о физическом здоровье работника. Если бы ТК РФ содержал требование охраны как физического, так и психического здоровья работника, то это могло бы стать основой для судебной практики по защите работника от домогательства.

Таким образом, отсутствие в российском законодательстве норм, определяющих понятие "моббинга", не означает отсутствие необходимости защиты работника от психологического домогательства. Несмотря на то, что случаи моббинга достаточно часто встречаются в трудовых отношениях, работники лишены возможности доказать факт психологического давления со стороны работодателя. И в этом плане трудовое законодательство России требует дальнейшей доработки с учетом норм международного права и опытом европейских стран.

Литература

1. Трудовой кодекс Российской Федерации.
2. Европейская хартия об основных социальных правах трудящихся, принятая 9 декабря 1989.
3. Сыченко Е. Защита работников от психосоциальных рисков: опыт Европы и его применимость в России // Трудовое право, №8, 2014. С.75-87.
4. Пластинина Н. Как защититься от моббинга? // Трудовое право, №2, 2012. С.29-39.
5. Конвенция МОТ №155 // "Собрание законодательства РФ", 10.12.2001, №50, ст.4652.

Л.В. Малютина, Ю.А. Коренчук

Научный руководитель: А.В. Муратова

Читинский институт (филиал) ФГБОУ ВПО "БГУЭП", г. Чита, Россия

ПРАВОВАЯ ПРИРОДА "ГОНОРАРА УСПЕХА"

Гонорар успеха - это пункт условий договора, в соответствии с которым клиент выплачивает Исполнителю (юристу, адвокату) оговоренную денежную сумму, в случае вынесения положительного результата по делу, сверх той, которую Клиент уже уплатил в счет выполнения работ по договору.

Под "гонораром успеха" сегодня принято понимать вознаграждение, выплата или размер которого поставлены в зависимость от исхода дела, т.е. обусловлены вынесением положительного для клиента решения суда.

В узком смысле понятие "гонорар успеха" (success fee, contingent fee, conditional fee - англ.) объединяет несколько способов определения размера вознаграждения за оказанные юридические услуги:

- получение в качестве гонорара части присужденной суммы (quota litis - лат.);
- нет выигрыша, нет гонорара (no win, no fee - англ.);
- премирование за успех - нет выигрыша, меньше гонорар (top up fee; conditional fee; no win, less fee - англ.).

Вместе с тем "гонорар успеха" можно рассматривать и в более широком смысле: в частности, American Bar Association (Американская ассоциация адвокатов) высказывала мнение, что

по принципу "гонорара успеха" могут оплачиваться услуги не только по судебному представительству. В качестве примера приводились условия о выплате вознаграждения юристам в случае предотвращения недружественного поглощения (или, напротив, выплата была поставлена в зависимость от совершения сделки слияния и поглощения).

Следует подробнее обозначить позицию, сформировавшуюся на сегодняшний день в российской практике в отношении "гонорара успеха".

Первым в отношении "гонорара успеха" высказался Президиум Высшего Арбитражного Суда РФ в информационном письме N 48. Он указал, что "не подлежит удовлетворению требование исполнителя о выплате вознаграждения, если данное требование истец обосновывает условиями договора, ставящим размер оплаты услуг в зависимость от решения суда или государственного органа, которое будет принято в будущем.

В этом случае размер вознаграждения должен определяться в порядке, предусмотренном статьей 424 Гражданского кодекса Российской Федерации, с учетом фактически совершенных исполнителем действий (деятельности)".

Обоснования для столь серьезного ограничения свободы договора не последовало. Но суды стали придерживаться данной позиции и отказывали во взыскании судебных расходов в части выплаты "гонорара успеха". Отвечая на данный вопрос, нужно обратить внимание на мотивы Конституционного Суда РФ при вынесении Постановления N 1-П.

1. По мнению Конституционного Суда РФ, стороны в договоре об оказании правовых услуг не могут обуславливать выплату вознаграждения принятием конкретного судебного решения, поскольку таким образом договорные отношения распространяются на реализацию государственной власти.

2. Конституционный Суд РФ признал допущение "гонорара успеха" преждевременным с учетом современного этапа развития российской государственности, состояния ее правовой и судебной систем.

Противниками допущения соглашений о "гонораре успеха" часто высказывается мнение о том, что такая форма оплаты поощряет коррупцию, вызывает стремление юристов выиграть дело во что бы то ни стало. По всей видимости, именно этот аргумент и стал одним из главных для Конституционного Суда РФ.

3. В Постановлении N 1-П Конституционный Суд РФ подчеркнул, что предметом договора возмездного оказания услуг является совершение определенных действий или осуществление определенной деятельности исполнителем. Заключая договор возмездного оказания услуг, стороны не вправе изменять императивное требование закона о предмете данного договора и включать в него достижение результата.

Таким образом, по мнению Конституционного Суда РФ, отсутствие в ст. 779 ГК РФ указания на результат оказания услуги как предмет договора является императивным запретом сторонам договариваться о таком результате.

Сама по себе ст. 779 ГК РФ не содержит запрета на включение результата в предмет договора об оказании услуг, и, более того, результат в виде положительного эффекта всегда присутствует в этом договоре, но в виде мотива (не учитываемого правом), а не предмета такого договора. Таким образом, желание получить положительное судебное решение представляет собой мотив соглашения о "гонораре успеха", но не более того.

В то же время нужно специально обратить внимание на то, что ни один из судов не назвал условие о "гонораре успеха" недействительным.

Основания недействительности сделки установлены в ГК РФ, но ни одно из них не позволяет обосновать недействительность условия о "гонораре успеха". Это прямо подтверждает, как уже указывалось, и п. 6 комментируемого Обзора. Если бы такое соглашение было недействительным, взыскание выплаченного "гонорара успеха" с проигравшей стороны было бы невозможно.

Но приходится констатировать, что право на получение вознаграждения, размер которого обусловлен вынесением определенного решения судом или государственным органом, на сегодняшний день лишено судебной защиты. Такого рода ситуации, когда законодатель признает существование определенных сделок и не говорит об их недействительности, но при этом отказывает им в судебной защите, немногочисленны (например, сделки-пари).

В связи со сказанным, встречающиеся иногда судебные решения, в которых соглашения о "гонораре успеха" признаются ничтожными на основании, в частности, ст. 168 ГК РФ, являются ошибочными. Кроме того, недопустимо применять к условию о "гонораре успеха" положения п. 2 ст. 167 ГК РФ о возвращении сторонами всего полученного по сделке. То есть не подлежит удовлетворению требование заказчика о взыскании с исполнителя уплаченного ему вознаграждения, которое основано на том, что уплата вознаграждения была обусловлена в договоре принятием судом или государственным органом определенного решения.

Как показывает практика Четвертого арбитражного апелляционного суда, нередки случаи признания условий договора о "гонораре успеха" ничтожными и большинство запрашиваемых сумм, за оказание юридических услуг неразумными.

Ряд авторов научных статей, независимо от решения КС РФ по этому вопросу, отстаивают возможность обосновывать гонорар результатом дела и приводят в обоснование своих позиций, следующие обстоятельства:

1. Гонорар успеха является гарантией доступности правовой помощи для населения;
2. Гонорар успеха нацеливает адвоката на результат;
3. Гонорар успеха способствует тому, что адвокаты не будут принимать поручения на ведение явно проигрышных дел.

Авторы, разделяющие данные позиции, понимают гонорар успеха, как основную социальную ценность такого способа оплаты.

Положительная сторона гонорара успеха в том, что необеспеченные слои населения получают доступ к квалифицированной юридической помощи. Кроме того, юрист заинтересован не просто в "представлении интересов в суде, но именно в победе".

Гонораром успеха зачастую называют условие о получении адвокатом вознаграждения в виде определенного процента от "выигранной" в суде суммы. При этом до результата судебного процесса доверитель может ничего не платить.

Понятно, что в первую очередь это удобно клиенту, особенно в ситуации, когда у него имеется некий актив, за который надо побороться, но нет денег, чтобы заплатить адвокату сейчас.

Многие авторы расценивают решение КС РФ, как не вполне обоснованное. Представляется, что ограничение свободы договора между адвокатом и его доверителем затрагивает не столько материальные интересы адвокатов, сколько интересы небогатого населения. Гражданам было бы гораздо удобнее заплатить адвокату основную сумму гонорара после получения положительного результата по их судебному делу, и совершенно непонятно, почему это запрещено.

Б.М. Набиев, Г.Д. Катамадзе

Научные руководители: А.В. Степанов, д.м.н.; А.В. Любин, к.м.н.
Читинская государственная медицинская академия, г. Чита, Россия

ОТНОШЕНИЕ СТУДЕНТОВ ЧГМА К ЭКСТРЕМИЗМУ

Современные социальные, а также политико-экономические условия общества, к сожалению, не оставляют для простого обывателя возможности избежать проявлений экстремизма. За последние годы это понятие проделало путь из практически не употребляемого до постоянно цитируемого в обществе не только политиками и учеными, но и СМИ. Безусловно, экстремизм является крайне негативным явлением, для предупреждения которого необходим широкий комплекс профилактических мероприятий различной направленности.

Цель работы. Исследовать оценку представлений об экстремизме и отношения к нему студентов 2-го курса Читинской государственной медицинской академии.

Задачи:

1. Оценить осведомленность студентов об экстремизме.
2. Выявить отношение и склонность к экстремизму среди анкетированных.

Материалы и методы. Для достижения поставленной цели проведено анонимное анкетирование 100 студентов 2-го курса лечебного факультета ЧГМА с различной национальной принадлежностью и вероисповеданием. Анкета включала 20 вопросов на тему экстремизма, на

которые респондентам предлагалось выбрать один из предложенных вариантов ответа или указать свой. Статистическая обработка выполнялась с помощью методов вариационной описательной статистики на ПК, с использованием программы Microsoft Excel 2010.

Результаты исследования. Установлено, что подавляющее большинство (96%) студентов знакомы с понятием "экстремизм", причем 45% опрошенных сталкивались с национальной дискриминацией по отношению к себе. Треть студентов испытывают неприязнь или раздражение по отношению к представителям той или иной национальности, и самой популярной причиной данного ответа является то, что сами представители ведут себя вызывающе, провоцируя конфликт. Большинство респондентов видят причину экстремизма в низкой правовой культуре населения, в особенности среди молодежи, и недостаточной терпимости людей. Наиболее частым предложением по профилактике экстремизма являлось проведение массовых мероприятий, где люди разных национальностей могли бы лучше ознакомиться с традициями и культурой друг друга.

Вывод. Подавляющее большинство студентов знакомы с понятием "экстремизм", негативно относятся к его проявлениям и предлагают свои пути решения.

Ю.А. Никифорова

Научный руководитель: К.А. Стародубцева, к.ф.н.
Забайкальский государственный университет, г. Чита, Россия

АНАЛИЗ ПРЕДСТАВЛЕНИЙ СТУДЕНТОВ ЗАБГУ О СТАНОВЛЕНИИ, РАЗВИТИИ И ПРОБЛЕМАХ ГРАЖДАНСКОГО ОБЩЕСТВА В СОВРЕМЕННОЙ РОССИИ

Обсуждение проблематики гражданского общества, его сущности, форм и путей становления и развития стало особенно актуально в условиях современной российской действительности, когда происходит трансформация всех сфер жизни общества. Дискуссии о гражданском обществе и его формировании в России ведутся уже не один год, при этом ключевым вопросом для обсуждения является дееспособность, характеристика и роль российского гражданского общества. Но, как правило, итогом подобных дискуссий становится вывод о том, что в России на современном этапе происходит процесс активного формирования гражданского общества, тесно связанного с развитием правового государства и при включении всех субъектов российского социума. Сегодня многие исследователи отмечают, что важнейшей характеристикой процесса формирования гражданского общества в России является институциональный диалог власти и социума, когда субъектами выступают органы государственной власти и управления, политические партии, общественные организации, некоммерческие организации, церковь, бизнес-структуры, государственные, политические и общественные деятели, СМИ, конкретные представители масс-медиа и даже отдельные граждане. Безусловно, активным субъектом этого диалога должна стать и современная молодёжь, от которой во многом зависит уровень гражданской активности населения страны, уровень культуры диалогового взаимодействия общества и государства. Но политико-культурные предпосылки молодёжи к участию в этом диалоге пока слабо развиты, и основной причиной является неосведомленность молодых людей в вопросах развития гражданского общества в России, незнание структуры, функций гражданского общества. Именно поэтому основной целью работы стал анализ представлений молодёжи о становлении, развитии и проблемах гражданского общества в современной России (на примере студентов Забайкальского государственного университета, обучающихся на неюридических специальностях). В опросе приняло участие 74 человека, это студенты следующих направлений подготовки: "Туризм", "Социология", "Социальная работа", "Педагогическое образование".

Первый блок вопросов анкеты был связан с определением понятия "гражданское общество", с определением связи гражданского общества и правового государства, целей взаимодействия государства и гражданского общества.

Соблюдение прав человека и демократических свобод (51 человек), верховенство права и закона (29 человек) - вот, по мнению студентов, основные принципы, связывающие гражданское общество и правовое государство. Необходимо отметить, что это мнение студенческой аудито-

рии совпадает с позицией большинства современных исследователей, изучающих процесс становления гражданского общества в России. Ими подчеркивается, что определяющее значение для всего процесса формирования гражданского общества имеют конституционные положения о правах и свободах человека и гражданина, их неотчуждаемый характер, а также их закрепление в Основном законе страны.

Далее участникам опроса предлагалось выделить основную цель взаимодействия государства и гражданского общества в России на современном этапе. Самыми популярными оказались варианты ответов: "создание социально-экономических, культурно-духовных и правовых условий и предпосылок для свободного развития личности, развитие и углубление сферы деятельности институтов гражданского общества" (36 человек) и "смягчение социальных конфликтов и напряженности в обществе, утверждение принципов социальной справедливости и общественной солидарности" (27 человек). Таким образом, становится понятным, что студенчество, как и большинство граждан России, считает наличие сильного государства, без которого невозможно сформировать гражданское общество, основным условие благополучного развития общества в целом. Кроме того, именно в лице государства современная молодёжь видит ответственного и дееспособного партнёра, заинтересованного в модернизации страны. Эти чаяния большей части населения страны не оправданы сегодня, поэтому процесс становления гражданского общества в России осложнён. Студентам также было предложено обозначить основные причины, которые тормозят становление гражданского общества в нашей стране. В числе ключевых причин были выделены: коррупционность права (34 человека), политическая нестабильность (29 человек) и низкий уровень правовой культуры и правосознания (11 человек).

В современной России реализуется патерналистская модель взаимодействия институтов гражданского общества и государства. Последнее поддерживает еще не окрепшее гражданское общество, давая ему стимулы совершенствования, для этого формируются различные институциональные механизмы поддержки. Респондентам был предложен вопрос: о работе каких государственных образований, которые содействуют формированию и поддержке институтов гражданского общества в РФ Вам известно. Популярными ответами стали: Уполномоченный по правам человека в РФ (42 человека), Общественная палата РФ (32 человек). Отдельно был сформулирован вопрос о Совете по правам человека при Президенте РФ, о работе Совета знают 10 человек, что-то слышали 31 человек и 33 человека не слышали об этом институте гражданского общества. О работе Общественной палаты Забайкальского края только 10 человек знают какую-то информацию, 42 человека что-то слышали и 21 отвечавший не слышал вовсе. Таким образом, государство, создавая публичные образования, содействующие формированию институтов гражданского общества, к сожалению, мало заботится о создании авторитета и укреплении значимости этих образований. Молодёжь (в лице студенчества ЗабГУ) не осведомлена о деятельности, функциях, значении подобных государственных образований, хотя именно они призваны заполнить создавшийся вакуум гражданского общества. Респондентам был предложен и вопросы о том, какие институты гражданского общества они считают наиболее активными в различных сферах. Например, в политической сфере таковыми были названы общественно-политические организации и движения (40 человек) и негосударственные СМИ (34 человека). В социально-экономической и культурных сферах - СМИ (40 человек) и общественные движения и фонды (34 человека). Данные ответы подтверждают системно-функциональную роль СМИ в формировании ценностей, мнения, интересов всего российского общества.

На вопрос о том, кто в наибольшей степени защищает права человека в нашей стране самыми популярными ответами стали: Конституционный суд (23 человека), общественные правозащитные организации (25 человек), прокуратура и полиция (24 человека). Необходимо отметить, что в последнее десятилетие произошел рост авторитета правоохранительных органов, судебной системы в связи с процессом реформирования и модернизации, и это чувствует молодёжь.

В опрос был включен блок вопросов о гражданской активности студентов и знании ими своих прав. Подавляющее число респондентов уверено в необходимости знания гражданами своих прав и законов, в частности: гражданин должен иметь знания как о конституционном праве (37 человек), о других отраслях права (19 человек). Большинство опрошенных признались, что в их жизни не было случаев обращения в суд для защиты своих прав (61 человек) и участия

в акциях протеста (56 человек). Был ли у Вас опыт применения знаний законов в повседневной жизни? Такой вопрос был предложен молодым людям. Результаты оказались следующими: 40 человек не имеют такого опыта и, немного меньше, 34 человек, им обладают. Так, современная молодёжь уверена в необходимости не только знания основных прав и свобод человека и гражданина, но и в необходимости формирования навыков их защиты.

В опросе содержались вопросы и о гражданской ответственности, формирование которой позволит государству установить продуктивные связи с гражданским обществом. Важно отметить, что гражданскую ответственность за то, что происходит в нашей стране, чувствуют 33 человека, и почти столько же затруднились в ответе, а гражданскую ответственность за то, что происходит в вузе чувствуют 36 человек.

Таким образом, данное исследование, проведённое среди студентов ЗабГУ, выявило институты и признаки российского гражданского общества, наиболее значимые, по мнению молодых людей, а также показало неосведомленность граждан о работе некоторых публичных образований, созданных для поддержки гражданского общества, слабо выраженную гражданскую активность студентов, показало непродуктивность деятельности государства в правовом просвещении молодых людей. При этом результаты опроса показали заинтересованность молодёжи в познании проблем государства и права, процессов развития российского гражданского общества.

А.В. Парахоньков

Научный руководитель: О.А. Липич, к.ю.н., доцент
Забайкальский институт предпринимательства, г. Чита, Россия

НЕКОТОРЫЕ АСПЕКТЫ ПРАВОВОГО РЕГУЛИРОВАНИЯ СОЦИАЛЬНОГО ОБСЛУЖИВАНИЯ ГРАЖДАН ПОЖИЛОГО ВОЗРАСТА И ИНВАЛИДОВ В РОССИЙСКОЙ ФЕДЕРАЦИИ

В настоящее время основными нормативно-правовыми актами, регулирующими социальное обслуживание граждан пожилого возраста и инвалидов, являются федеральные законы: от 10.12.1995 № 195-ФЗ (ред. от 25.11.2013) "Об основах социального обслуживания населения в Российской Федерации"; от 02.08.1995 № 122-ФЗ (ред. от 25.11.2013) "О социальном обслуживании граждан пожилого возраста и инвалидов"; от 24.11.1995 № 181-ФЗ (ред. от 28.12.2013) "О социальной защите инвалидов в Российской Федерации" [1].

Основные принципы деятельности в сфере социального обслуживания граждан пожилого возраста и инвалидов перечислены в ст. 3 Закона "О социальном обслуживании граждан пожилого возраста и инвалидов". К ним относятся следующие: соблюдения прав человека и гражданина; предоставления государственных гарантий в сфере социального обслуживания; обеспечения равных возможностей в получении социальных услуг и их доступности для граждан пожилого возраста и инвалидов; преемственности всех видов социального обслуживания; ориентации социального обслуживания на индивидуальные потребности граждан пожилого возраста и инвалидов; приоритета мер по социальной адаптации граждан пожилого возраста и инвалидов; ответственности органов государственной власти и учреждений, а также должностных лиц за обеспечение прав граждан пожилого возраста и инвалидов в сфере социального обслуживания [2].

Формы социального обслуживания населения граждан пожилого возраста и инвалидов перечислены в ст. 16 Закона "О социальном обслуживании...". Указанным категориям граждан в системе социального обслуживания оказываются следующие виды услуг: социально-бытовые услуги; социально-медицинские услуги; социально-экономические; социально-педагогические услуги; социально-психологические услуги; социально-правовые услуги [3].

В Забайкальском крае 27 тысяч одиноких и одиноко проживающих граждан пожилого возраста. Из них более 4 тысяч человек нуждаются в постоянной посторонней помощи и социальных услугах в связи с частичной утратой возможности самостоятельного удовлетворения основных жизненных потребностей вследствие ограничения способности к самообслуживанию и (или) передвижению. Сохраняется очередность в государственных стационарных учреждениях социального обслуживания - 340 человек (на начало 2011 года - 549 человек). В связи с этим

актуальным остается развитие сети учреждений по оказанию социальных услуг, их оптимизация. В стационарных учреждениях социального обслуживания пожилых людей требуется создание более комфортных условий проживания, организация качественной медико-социальной помощи и реабилитации, предоставление услуг социокультурной направленности, способствующих поддержанию интереса к жизни и укреплению социальных связей.

Материально-техническая база действующих государственных учреждений социального обслуживания края частично устарела. В 2012 году из 318 стационарных учреждений социального обслуживания нуждались в реконструкции 16 учреждений, находились в аварийном состоянии 7, размещалось в ветхом здании 1. Очевидно, что на приведение в соответствие с нормами безопасности зданий учреждений социального обслуживания граждан пожилого возраста и инвалидов в ближайшие годы потребуются дополнительные финансовые средства.

Кроме этого, государственные учреждения социального обслуживания граждан пожилого возраста и инвалидов Забайкальского края имеют недостаточное количество рекреационных зон для пожилых людей, не оснащены эргономичным оборудованием, облегчающим уход за гражданами пожилого возраста.

Необходимы системные преобразования службы надомного социального обслуживания в соответствии с требованиями современных условий. 1 апреля 2013 года началась реализация пилотного проекта по оптимизации системы социального обслуживания на дому в Чите, Борзинском и Краснокаменском районах. Последние два года в отношении граждан пожилого возраста и инвалидов деятельность социальных служб края направлена на преимущественное развитие профилактических, в том числе стационарозамещающих форм социального обслуживания, направленных на сохранение социальной активности пожилых людей и возможности как можно дольше проживать в домашних условиях. По состоянию на 1 апреля 2013 года 101 человек устроен в приемные семьи для граждан пожилого возраста и инвалидов[4].

Сегодня поддержание активности граждан пожилого возраста в сфере труда, общественной деятельности, в культурно-досуговой сфере представляется не только как форма удовлетворения индивидуальных потребностей пожилых людей, но и как укрепление человеческого потенциала страны. Именно активное участие самих пожилых людей в социально-экономических процессах рассматривается на перспективу в качестве базовой ориентации социальной политики.

Литература

1. Российская Федерация. Законы. Об основах социального обслуживания граждан в Российской Федерации [Текст]: федер. закон от 28.12.2013 № 442-ФЗ [принят ГД ФС РФ 28.12.2013 г.] // Собр. законодательства Рос. Федерации. - 2013. - № 52 (часть I). - Ст. 7007.; Российская Федерация. Законы. О социальной защите инвалидов в Российской Федерации [Текст]: федер. закон от 24.11.1995 № 181-ФЗ (ред. от 28.12.2013) [принят ГД ФС РФ 24.11.1995г.] // Собр. законодательства Рос. Федерации. - 1995. - № 48. - Ст. 4563.; Российская Федерация. Законы. О социальном обслуживании граждан пожилого возраста и инвалидов [Текст]: федер. закон от 02.08.1995 № 122-ФЗ (ред. от 25.11.2013) [принят ГД ФС РФ 02.08.1995 г.] // Собр. законодательства Рос. Федерации. - 1995. - № 32. - Ст. 3198.
2. Батяев, А.А. Комментарий к Федеральному закону от 2 августа 1995 г. № 122-ФЗ "О социальном обслуживании граждан пожилого возраста и инвалидов" (постатейный) [Электронный ресурс] / А. А. Батяев // Гарант: Законодательство с комментариями. ? . ? . Режим доступа: <http://www.garant.ru>.
3. Гусева, Т.С. Конституционное право на социальное обеспечение и роль государства в его реализации [Текст] / Т. С. Гусева // Конституционное и муниципальное право. - 2007. - № 18. - С.16.
4. Социальное обслуживание населения. Система качества учреждений социального обслуживания [Текст] / под общ. ред. З.Д. Поярковой, Т.Г. Рязанцевой, Забайкал. гос.-гум. пед. ун-т. - Чита, 2012. - 115 с.

*Д. П. Сологуб*Научный руководитель: И.Ю. Лупенко, к.ю.н., доцент,
Забайкальский государственный университет, г. Чита, Россия**ПРАВОВОЕ РЕГУЛИРОВАНИЕ ПОДДЕРЖКИ МОЛОДЫХ СПЕЦИАЛИСТОВ
НА МЕСТАХ (НА ПРИМЕРЕ ЗАБАЙКАЛЬСКОГО КРАЯ)**

Растущая миграция молодежи является острой проблемой, поэтому главной целью исследования является комплексная оценка причин и социально-экономических и демографических последствий переезда молодежи в рамках межрегионального развития. Для большинства молодых людей миграция в крупные города является безвозвратной, поскольку многие не видят для себя перспектив занятости и повышения квалификации в том субъекте, где они проживают.

Актуальность темы исследования заключается в демографических проблемах некоторых регионов, развитие данных последствий, по мнению Тарасова Н.В., может повлиять на безопасность и целостность территории Российской Федерации (далее РФ).

Миграция населения тесно связана с проблемой рационального размещения и использования трудовых ресурсов. Последствия межрегиональной миграции населения имеют как позитивные, так и негативные стороны [1].

К позитивной стороне можно отнести: более полное использование социального и трудового потенциала населения, рост эффективности труда, повышение социального статуса, политическое и духовное развитие, развитие научно-технической сферы, а также влияние на все области общественной жизни.

Негативной стороной межрегиональной миграции населения отмечается перемещение людей не только внутри страны, но и между отдельными странами. Люди перемещаются в промышленные центры. В результате возникают районы бедствий и интеграционные города, что неизбежно сказывается на судьбах людей, ибо меняются структура занятости населения, профессиональный и квалификационный уровень работников, условия труда, жизни. В одних регионах люди остаются без работы, в других ощущается острая нехватка рабочей силы.

Немаловажное значение имеет и возраст мигрирующего населения, который, по официальным данным, составляет 18 - 24 лет. А также параллель проводится и с миграцией на межгосударственном уровне. Каждый пятый мигрант, как и прежде, относится к возрастной группе 20-24 года.

Дальневосточный Федеральный округ на протяжении последних десятилетий в связи с миграционными процессами, происходящими внутри страны, потерял наибольшее число своих постоянных жителей [2].

По данным центра научной политической мысли и идеологии, который осуществил сравнение, а также размеры федеральных округов и численность их постоянного населения, наибольшую площадь занимают как раз обезлюженные Сибирский и Дальневосточный Федеральные округа. При этом, удельный вес данных округов в РФ составляет 30,1 и 36,1% соответственно, в то время как Центральный федеральный округ, в котором отмечается высокая плотность населения, занимает всего лишь, 3,8% территории РФ .

Отмечая межрегиональную миграцию в рамках Забайкальского края, следует отметить увеличение миграционного потока населения из края. По данным Забайкалкрайстата число выехавших из края за 2012г. - 35376, 2013г. - 35623 человек. Данный процесс общественной жизни имеет и положительную динамику. Отмечается, что в регион приехали - 8,8 тысяч человек. Миграционный прирост населения зафиксирован в четырёх муниципалитетах. В городском округе город Чита он составил 1,6 тысяч человек, в посёлке Агинское - 169 человек, в Читинском районе - 250 человек и в Забайкальском районе -113 человек. Наибольшая убыль населения произошла в городе Краснокаменск и Краснокаменском районе, откуда уехали 831 человек. Оловянинский и Борзинский районы покинули 768 и 642 человека соответственно [3].

Если не предпринимать усилий, направленных на сдерживание миграционного оттока из наиболее важных с геополитической и экономической точки зрения субъектов Федерации, в первую очередь из приграничных районов Сибири и Дальнего Востока, то Россия потеряет проживающее там население.

В рамках сдерживающих мер в отношении населения Правительство Забайкальского края принимает нормативно-правовые акты, например; Постановление Правительства Забайкальского края от 02.03.2010 № 94 "Об утверждении Положения о надбавке молодым специалистам государственных учреждений, финансируемых из бюджета Забайкальского края", в котором предусматривается - выплата надбавки молодым специалистам государственных учреждений, финансируемых из бюджета Забайкальского края, в размере 20 процентов должностного оклада и ряд других социальных гарантий. Закон Забайкальского края от 11.07.2013 N 858-ЗЗК "Об отдельных вопросах в сфере образования", в котором отмечается необходимость предоставления жилого помещения, общежития молодым специалистам муниципальных учреждений образования и т.п.

Постановление Правительства Забайкальского края от 24.01.2014 N 13 "О некоторых вопросах льготного ипотечного кредитования отдельных категорий граждан в Забайкальском крае", в котором отмечается порядок, цели и условия предоставления социальных выплат отдельным категориям граждан в Забайкальском крае путем субсидирования первоначального взноса при оформлении ипотечного жилищного кредита в рамках реализации мероприятий по предоставлению льготной ипотеки для отдельных категорий граждан в Забайкальском крае и т.п. [4].

В рамках реализации полномочий исполнительные органы власти субъекта Федерации осуществляют положительное влияние на миграционный отток населения путем реализаций правоприменительных функций. Необходимо обратить внимание на правовое регулирование данного аспекта, что позволит выступать сдерживающим стержнем в межрегиональной миграции регионов РФ.

Подводя итог, следует отметить остроту данной проблематики. Если не предпринимать эффективных мер, то это может привести к катастрофе для геополитической стабильности России. Обезлюдивание таких территорий как Дальний Восток, Сибирь, ряда приграничных территорий может привести к подрыву целостности России, вызвать реальную угрозу ее суверенитету, экономической безопасности, а также поставит под сомнение вопрос касательно места России на мировой арене как сверхдержавы.

Литература

1. Насибуллин Р.Т. Современная миграция населения России. - Москва: Статистика, 2011. - №14. - 164 с.
2. Переведенцев В. И. Миграция населения и трудовые проблемы Сибири // Наука. - 2010. - № 9. - 26 с.
3. [Электронный ресурс]: Официальный сайт Забайкалкрайстат. - Режим доступа: http://chita.gks.ru/wps/wcm/connect/rosstat_ts/chita/resources/feba86004fe3bfda812aedd8c740ec4f/5_Миграция+населения.htm, дата доступа (12 февраля 2015).
4. [Электронный ресурс]: Официальный сайт Министерства образования, науки и молодежной политики Забайкальского края - Режим доступа: <http://минобр.зabaykalskiykray.rf/vak/molspec.html>, дата доступа (16 февраля 2015).

В.Д. Хренников

Научный руководитель: В.С. Пясецкий, доцент
Читинский институт (филиал) ФГБОУ ВПО "БГУЭП", г. Чита, Россия

МЕТОДИКА ФОРМИРОВАНИЯ "УСТОЙЧИВОГО ИЗБИРАТЕЛЯ"

Электоральная активность Российских граждан считается самой актуальной темой на сегодняшний день, поскольку в зависимости от политического настроения наших граждан можно корректировать внутреннюю политику государства. Электоральную активность невозможно как то измерить и в точности предугадать поскольку, характеризуя это понятие можно сказать, что взаимоотношений между гражданином и государством динамичны. Итоговый показатель зависит от совокупности объективных и субъективных факторов влияющих на общество и самого гражданина. Фактором стабилизации и условием формирования электоральной базы для государства может быть деятельность, направленная на формирование "устойчивого избирателя".

Под устойчивым избирателем понимается гражданин, обладающий публичными правами и участвующий в выборах не на основе принуждения или стимулирования, а на основе личного убеждения. На первый взгляд данный вопрос как бы не относится к науке избирательного права и избирательного процесса, однако принцип всеобщности выборов подразумевает массовое участие в выборах. В этой связи на сегодня, как представляется, подходов к этой проблематике не сформулировано. Это обусловлено, прежде всего, громоздкостью теоретического и практического материала и отсутствию аналитических заключений. Любая попытка по возможности систематизировать знания уже представляет собой значимую ценность.

Целью работы является разработка методики работы с будущим электоратом посредством, которой будет осуществлена попытка сломить тенденцию аморфности российских граждан.

Основой для данной работы выступили доклады, прозвучавшие на 3-ей Европейской конференции представителей центральных избирательных комиссий на тему "Развитие и кодификация международных избирательных стандартов", состоявшаяся 2006 г. в Центральной избирательной комиссии Российской Федерации, а в частности доклад Марии Грачев (Швеция) "Меры, принимаемые государствами и международными организациями по повышению явки избирателей на выборы, включая группы избирателей с ограниченными возможностями".

Современные продвинутое демократические государства уже не первые годы применяют новые методы работы со своим электоратом, которые способствуют повышению электоральной активности граждан и формированию устойчивого избирателя. К таким методам, способам относится:

Первый способ связан с деятельностью компаний по информированию граждан. Как, когда и где нужно голосовать - вот основная информация, которая предоставляется избирателям во всех странах. Некоторые страны уделили больше внимания этому вопросу. Например, в Новой Зеландии такая информация представляется на 25 языках и распространяется самыми разнообразными способами, чтобы максимально охватить все меньшинства и народности.

Второй способ представляет собой деятельность в области рекламы. Реклама отличается от кампании по информированию тем, что она призывает к участию в выборах. Тут тоже сообщается о том, когда и где голосовать, но основной упор делается на личное убеждение гражданина, на его гражданский долг, выборов это необходимость.

Третий способ связан с работой в области развлечений. Наверно, вы слышали о рок-фестивалях. Изначально эта традиция возникла в США и постепенно перешла в Западную, а затем и в Восточную Европу. Такой метод получил большое количество положительных откликов у молодежи. С помощью такой не формальной обстановки агитационная деятельность облекает на себя успех.

К четвертому способу относится работа в школах, а именно проведения тренировок к выборам. Такие тренировки можно проводить в университетах, школах, даже в младшей школе. В Австралии проводятся эксперименты, когда в выборах на своем маленьком уровне участвуют воспитанники детских садов, школьники и студенты. В Канаде, например, выборы с участием студентов в университетах имеют большой успех.

В основе нашей работы лежит методика деятельности в сфере школьного образования. Разработанная методика выстроена в соответствии с особенностями российского менталитета.

Сущность методики заключается в способе воздействия государства на социальную группу молодежи от 14-18 лет. Почему именно эта возрастная группа? Психологи отвечают на этот вопрос, следующим образом, формирование и становление личности происходит в достаточно большой период, но формирование и становление правосознание происходит в период с 14-18 лет. В этом возрасте молодежь самая не устойчивая и непостоянная социальная группа в своих взглядах, убеждениях и представлениях. Социальная ориентированность на данную группу населения представляет реальную возможность для формирования полноценных граждан России.

В основе предложенной методики лежат идеи социальной психологии (наука о взаимоотношения людей внутри социальных групп, в частности в семье и школе). По нашему мнению социальная коммуникация в обществе является определяющей в формировании человека как гражданина и вместе с тем устойчивого избирателя. Школьное образование первоначальное, обязательное, зарождающие фундамент будущего "Я" как индивида, как гражданина.

Программа методики предполагает внедрение раздела "основы избирательного права и процесса" в общий курс учебного предмета "Обществознания". Основы избирательного права и процесса - представляет собой раздел включенный в предмет обществознания, направленный на систематическое получение знания основ конституционного права, избирательного права и избирательного процесса.

Раздел рассчитан на ведение в образовательный курс с восьмого по одиннадцатые классы включительно. Форма работы предполагает вид семинарских занятий, круглых столов и практических упражнений.

Целью раздела является повышение уровня знаний в области избирательного права и избирательного процесса, повышения уровня заинтересованности молодежи к выборам и жизни государства.

Вся обучающая программа раздела состоит из двух идейных стадий:

- 1) Познания (включающий теоретический и эмпирический опыт);
- 2) Убеждения;

Первая стадия познания заключается в формировании целостной картины о выборах и не только. Стадия состоит из теоретического опыта, то есть познание через научную и учебную литературу основ избирательного права и процесса, и практической (эмпирической части) которая в свою очередь помогает почувствовать себя в роли избирателя и в роли избираемого, по средствам мероприятий посвящённым выборам в рамках школы. Подобное наложение теории и практики поможет сформировать рациональное мышление и представление об избирательном праве и избирательном процессе. К рациональной ступени познания относят мышление человека, в мышлении познание человека вскрывает существенные свойства и представления о выборах.

Вторая стадия представляет собой метод убеждения, осуществляемая по средствам искусно выстроенной работы педагогического мастерства. Что в конечном итоге сформирует у молодого человека представления нужно ли ходить на выборы или не нужно.

Таким образом, учитывая все особенности и факты российского электората, выстроена данная методика формирования "устойчивого избирателя" на начальном этапе. Представляющая совокупность теоретических и эмпирических знаний, также искусную работу педагогов с учениками. Действие составных элементов в единстве принесут свои результаты. Реализация подобной методики возможна в рамках социальной политики государства. Осуществляемая по средствам внедрения в общеобразовательные стандарты.

А.С. Шестюк

Научный руководитель: Е.А. Скобина

Читинский институт (филиал) ФГБОУ ВПО "БГУЭП", г. Чита, Россия

К ВОПРОСУ ОБ ОТВЕТСТВЕННОСТИ ЗА ОБНАРУЖЕНИЕ УМЫСЛА

Действующий УК РФ не признает формирование и обнаружение умысла в качестве стадий совершения преступления и не считает их уголовно наказуемыми деяниями. Это связано с тем, что в основу уголовной ответственности кладется только деяние, опасное во внешнем выражении, т. е. опасное для интересов личности, общества и государства. Обнаружение умысла, не получившее физического воплощения в общественно опасном деянии (ставшее известным, например, из дневниковых записей или частичной переписки), не должно влечь за собой уголовной ответственности [12, с. 432].

Указанное выше - есть реализация постулата, лежащего в основе принципа законности, и известного еще римскому праву - мысли не наказуемы (лат. "cogitationis poenam non patitur") [4, с. 350]. Аналогично он сформулирован в работах французских просветителей XVIII в. Так, например, Ш. Монтескье утверждал: "Законы должны наказывать одни только преступные действия" [8, с. 141].

Позиция Пленума Верховного Суда относительно ответственности за обнаружение умысла следующая: "преступные мысли, настроения, даже замысел совершить преступление, хотя бы и высказывание в той или иной форме ставшие известными посторонним (так называемое обнаружение умысла) сами по себе не влекут уголовной ответственности" [1, с. 23].

Однако в таких памятниках отечественного уголовного права, как Соборное уложение 1649

года [10, с. 28], Уложение о наказаниях уголовных и исправительных 1845 года, формирование и обнаружение умысла признавались уголовно наказуемыми: "изъявление на словах, или письменно, или каким-либо иным действием намерения учинить преступление" [16, с. 135].

В "Праве естественном" А. П. Кунцын, одним из первых русских юристов, выступал против уголовной наказуемости обнаружения умысла [6, С. 34].

Этот взгляд разделял и Н. С. Таганцев, который считал, что "наказуемость одного умысла дает слишком широкий простор судейскому произволу" [13, с. 532].

На настоящий момент некоторые вопросы о наказуемости преступного умысла остаются дискуссионными. Так, среди ученых нет единого мнения относительно того, считать ли угрозу убийством или причинением тяжкого вреда здоровью частным случаем привлечения к уголовной ответственности за обнаружение умысла или же считать ее самостоятельным оконченным преступлением.

Одни авторы (А.А. Герцензон [3, с. 34], А.А. Пионтковский [11, с. 502 - 507], С.В. Бородин [2, с. 34], Н.В. Лясс [7, с. 24], Н.К. Семернева [14, с. 213] и др.) признают угрозу обнаружением умысла. По их мнению, наказуемость угрозы в соответствующих статьях Особенной части УК является исключением из общих теоретических положений. Они считают, что в данном случае уголовная ответственность наступает не за общественно опасное действие, а лишь за само намерение совершить подобное действие. [14, с. 213; 17, с. 176].

По мнению других ученых, угроза убийством является самостоятельным видом общественно опасного поведения, так как она причиняет вред общественным отношениям, имеет свой объект, объективную и субъективную стороны. В частности, А.В. Наумов полагает, что состав угрозы убийством вовсе не связан с установлением намерения (умысла) лица совершить угрожаемые действия. "Объективная сторона данного состава преступления, - пишет он, - заключается в действии в виде угрозы причинить потерпевшему указанный вред. Действия вполне реальны и, потому, общественно опасны. Их опасность состоит в воздействии соответствующей угрозы на психику потерпевшего, в стремлении виновного запугать его, заставить изменить привычный для того образ жизни" отмечает автор [9, с. 264].

Несмотря на имеющиеся разногласия, ученые приходят к единому мнению о том, что обнаружение умысла на совершение преступления имеет важное значение для возможности его предотвращения.

Как отмечают В. И. Козлов и М. И. Прохорова, большое значение в противодействии криминальным угрозам имеет своевременное выявление конфликтных ситуаций. Обнаружение умысла следует рассматривать, как разновидность предкриминальной ситуации. Очевидно, что любое умышленное преступление совершается не без наличия умысла. Замысел порождает умысел как намерение осуществить задуманное в противоправной форме. Это может занимать мгновения или годы. Поэтому наличие умысла на совершение преступления, образует криминальную ситуацию если не в уголовно-правовом, то в организационно-тактическом аспекте и требует принятия мер по ее законному разрешению [5, с. 26].

Дискуссионность данной проблемы дает широкий простор для размышлений относительно перспектив противодействия преступности в будущем. Представляется возможным, что развитие новых технологий и их последующее применение при проведении оперативно-розыскных мероприятий позволит предотвращать преступления еще на стадиях формирования и обнаружения умысла.

Рассуждая в таком контексте, объективно возникают следующие вопросы: не приведет ли технический прогресс к смене модели уголовного законодательства РФ? Или, несмотря на технические инновации, модель действующего уголовного законодательства РФ в будущем будет также эффективна, как и в настоящее время?

Видение будущих путей развития общества рассматривалось не только в работах отечественных ученых, но и также во многих произведениях художественной культуры. С позиции рассматриваемой проблемы, представляет интерес японский анимационный сериал "Psycho-pass" (рус. "Психопаспорт"), созданный на основе комиксов Уробути Гэна, где автор описывает Японию 2112 года, в которой сложилась модель идеалистического общества, не имевшего аналогов в мировой истории. Это произошло из-за введения автономной системы под названием "Сивилла", которая позволила на основании измерений мозговой активности присваивать каждому человеку "Психопаспорт" - т. е. рейтинг благонадежности, а также в соответствии с ним "Коэффи-

циент преступности" - т. е. величину, отражающую вероятность, с которой этот человек может совершить преступление. Таким образом, по мнению автора, существование такой системы снизит уровень преступности до нулевой отметки.

Введение такой системы в ближайшее время объективно не возможно ни в Японии, ни в России, так как отсутствует техническая возможность реализации такого проекта. Для оценки данной возможности с позиции права, необходим анализ действующего УК Японии, принятый Законом 24 апреля 1907 г. с последними поправками от 12 мая 1995 г., вступившими в силу с 1 июня 1996 г.

УК Японии не имеет преамбулы и вводной главы. В его первой части "Общие положения" не сформулированы задачи и принципы уголовного кодекса (или уголовного законодательства, уголовного права, уголовной политики). В нем нет положения, соответствующего, к примеру, ч. 2 ст. 14 УК РФ. УК Японии не содержит определения не только понятия преступления (его признаков и категоризации преступлений по характеру и степени их общественной опасности), - в нем отсутствуют понятия вменяемости, вины, подстрекательства, пособничества и т. д. Как отмечает Коробеев А. И. дополнение отсутствующих дефиниций осуществляется за счет "сборки" их из других статей УК (например, противоправность вытекает из статей об обстоятельствах, ее исключаящих) [15, с. 21].

Подводя итог вышесказанному, следует сделать вывод о том, что введение ответственности за обнаружение умысла в настоящее время является невозможным. Изменения уголовно-правового законодательства в этой области не позволяет осуществить отсутствие возможностей объективно судить о наличии у лица преступного умысла до его воплощения в общественно-опасном деянии. В перспективе реализовать вышесказанное удастся при повышении уровня научно-технического развития.

Литература

1. БВС РСФСР. 1972. № 3.
2. Бородин С. В. Квалификация убийств. М.: ВШ МВД СССР, 1963.
3. Герцензон А. Уголовное право: Часть Общая: учеб. Пособие для слушателей. М., 1948.
4. Дигесты Юстиниана. Том 7, полутом 2, книги 48 - 50. Перевод с латинского. Отв. ред. Л. Л. Кофанов. М., 2005.
5. Козлов В.И., Прохорова М.И. Некоторые направления совершенствования правовой основы оперативно-розыскной деятельности по противодействию криминальным угрозам правоохранительной функции государства / В.И. Козлов, М.И. Прохорова // Российский следователь. № 8. - 2009.
6. Куницын А. П. Право естественное. СПб., 1818.
7. Лясс Н. В. Уголовная ответственность за угрозу убийством, нанесением тяжких телесных повреждений или уничтожением имущества // Советская юстиция. 1961. № 5.
8. Монтескье Ш. О существе законов. М., 1810. Ч. 2.
9. Наумов А. В. Российское уголовное право. Общая часть: курс лекций. М., 1996. - С. 264.
10. Памятники русского права: Соборное Уложение царя Алексея Михайловича 1649 года. Вып. 6 / Сост.: Баскакова Е.Г., Мартысевич И.Д., Софроненко К.А., Чистяков О.И., Штамм С.И. - М.: Госюриздат, 1957.
11. Пионтковский А. А. Учение о преступлении. М., 1961.
12. Российское уголовное право: курс лекций (Том 1) / Под ред. А. В. Наумова. М: ВолтерсКлувер, 2008. - 710 с.
13. Русское уголовное право. Часть общая. Т. 1 / Таганцев Н.С. - Тула: Автограф, 2001. - 800 с.
14. Семернева Н. К.А, Кузнецов А. В. Усилить борьбу с угрозами убийством, нанесением тяжких телесных повреждений или уничтожением имущества // Советская юстиция. 1964. № 16. С. 213.
15. Уголовный кодекс Японии / Науч. редактирование и предисловие докт. юрид. наук, проф. А. И. Коробеева. - СПб.: Издательство "Юридический центр Пресс", 2002. - 226 с. - С. 21.
16. Хрестоматия по истории России. Учебное пособие / Под ред. Орлова А.С., Георгиева В.А., Георгиева Н.Г., Сивохиной Т.А. М: "Издательство "Проспект", 2014. - 592 с. - С. 135
17. Шадрина Л. В. Уголовно-правовая и криминологическая характеристика угрозы убийством или причинением тяжкого вреда здоровью: монография / Л. В. Шадрина - М.: Юрлитинформ, 2013. - С. 176.

**МОЛОДЕЖЬ, СЕЛЬСКОЕ ХОЗЯЙСТВО,
КООПЕРАЦИЯ И ПРЕДПРИНИМАТЕЛЬСТВО***Л.А. Анцинова, О.М. Козырин*Научный руководитель: В.Н. Целищева, к.и.н., доцент,
Забайкальский институт предпринимательства, г. Чита, Россия**ЗАГОТОВИТЕЛЬНАЯ И ПРОДОВОЛЬСТВЕННАЯ ДЕЯТЕЛЬНОСТЬ
ПОТРЕБИТЕЛЬСКОЙ КООПЕРАЦИИ ЗАБАЙКАЛЬЯ В 80-Х ГОДАХ**

В современных условиях дефицита продовольствия и стремительного роста цен на продукты питания роль потребительской кооперации, ее заготовительной и закупочной деятельности многократно возрастает. Закупки излишков животноводческой продукции у сельского населения: мяса, молока, масла, меда, яиц, картофеля, овощей; а также заготовки дикорастущей продукции: ягод, грибов, орехов, дичи и прочих деликатесов - все это очень существенная добавка к столу жителей Забайкалья, и все это обеспечивается закупочно - заготовительной деятельностью кооператоров.

Для осуществления закупочно - заготовительной деятельности потребительская кооперация Забайкалья, в предперестроечный период имела свою солидную специализированную базу. Но эта заготовительная сеть все же не отвечала требованиям времени и задача состояла в том, чтобы на каждой центральной усадьбе колхоза или совхоза иметь заготовительное предприятие. Особенно плохо обстояли дела с этим в Алек - Заводском райпо, где в 14 хозяйствах было лишь 4 приема - заготовительных пункта. В Газ - Заводском райпо в 7 хозяйствах насчитывалось 3 пункта, в Забайкальском райпо - такое же соотношение, в Калганском райпо на 9 хозяйств приходилось - 2 пункта, в Сретенском райпо на 12 хозяйств - 4 пункта. В отдаленных районах Читинской области, где нет других возможностей реализовывать сельхоз - продукты, вся надежда местных жителей только на потребкооперацию.

Неудовлетворительной оставалась техническая оснащенность заготовительных организаций Забайкальской потребкооперации. В 37 заготовительных организациях Читинской области, имеющих в своем составе 187 приема - заготовительных пунктов и сельскоопзаготпромов, имелось всего 80 единиц различного вида автотранспорта, в том числе: 49 грузовых автомобилей, 14 УАЗов, 17 "Москвичей". Пеший заготовитель мало что мог сделать и поэтому руководством облпотребсоюза и райпо ставился вопрос о выделении автотранспорта самим заготовительным организациям, а не транспортным предприятиям.

Не хватало весов для взвешивания животного скота, холодильного оборудования. Конечно, все эти вопросы забайкальские кооператоры могли решить сами, вплоть до приобретения холодильного весоизмерительного оборудования за счет изготовления его на промышленных предприятиях Читинской области или импортной торговли. Однако в первой половине 1980-х годов потребительская кооперация этими вопросами занималась плохо, да и запреты на бартерные операции даже в своей стране, не говоря уже о зарубежных, отнюдь не способствовали этому.

В сложившейся в те годы ситуации по закупкам скота, когда колхозы и совхозы, различные городские кооперативы неограниченно скупают скот у населения по завышенным ценам, потребительская кооперация в этой обстановке оказалась способна успешно работать только при условии стимулирования сдатчиков продаж промышленными товарами повышенного спроса.

За первую половину 1980-х годов или, как было принято тогда говорить, за годы одиннадцатой пятилетки, кооператоры Восточного Забайкалья значительно повысили закупки у населения мяса, молока, картофеля, яиц.

Кооператоры Забайкалья, заботясь о развитии производственной деятельности, старались укрепить ее материальную техническую базу. Капитальные вложения на одиннадцатую пятилетку составили 4500 тыс. рублей. Построено и сдано в эксплуатацию 10 хлебопекарен общей мощностью 70 тонн. В городе Чите реконструирован цех по производству колбасных изделий и других мясопродуктов до одной тонны в сутки.

Укрепление материально технической базы позволило наращивать объемы производства

товаров народного потребления. Производственный план был выполнен на 104 процента и, более того, сверх плана произведено продукции на 3,2 млн. рублей. Хлебопечение, его удельный вес в общем объеме производства составил 2/3. Но, кроме хлеба, предприятия потребкооперации производили кондитерские изделия, мясорыбокопчености, колбасные изделия, пивобезалкогольные напитки, овощные и фруктовые консервы. По большинству этих видов продукции план реализации в одиннадцатой пятилетке был выполнен. Это - несомненное достижение забайкальских кооператоров. Они существенно дополняли своими продуктами небогатый стол своих земляков.

В наращивании объемов производства товаров народного потребления отличились Приаргунское, Красночикоиское, Балейское, Чернышевское, Шилкинское, Улетовское и другие райпо.

В марте 1986 года Читинский облпотребсоюз организовал на базе Улетовского райпо семинар-совещание, на котором был обобщен и распространен передовой опыт производственной деятельности улетовских кооператоров. Семинар прошел успешно, и вскоре появились положительные результаты в работе Борзинского, Приаргунского и других райпо.

Значительно увеличил объем производства продовольственных товаров Читинский горкоопторг, он произвел колбасных изделий и других мясопродуктов на 3,5 млн. руб.; Балейское райпо - на 650 тыс.руб. Кооператоры Приаргунского райпо за одиннадцатую пятилетку выработали вместе с хлебопечением товаров народного потребления на сумму 5,6 млн. рублей, Красночикоиское - на 5,2 млн.рублей.

Сырьевая база для производства мясорыбопродуктов в Забайкалье очень хорошая, большие ресурсы мяса для переработки предприятиями потребкооперации содержались в подсобных хозяйствах по откорму скота. В 1989 году привес от откорма свиней и крупнорогатого скота составил 3740 центнеров, или в среднем на одного работающего в системе потребкооперации Читинской области произведено 23 килограмма мяса. Это существенно, хотя и меньше, чем в среднем по потребительской кооперации России (26 килограммов).

Таким образом кооператоры работали над обеспечением производственной безопасности Забайкалья и страны в целом.

Литература

1. Коряков И.А., Корякова Л.Х. Очерки истории потребительской кооперации Забайкалья.- Чита, 1992 .
2. Коряков И.А. Принципы кооперативного движения.- Чита: ЗИП СибУПК, 1998 .
3. Кооперация Сибири: проблемы истории, экономики и социальных отношений: Сборник научных трудов.- Новосибирск, 2009 .
4. Молодежь и кооперация в новом тысячелетии: Сборник тезисов 6-ой студенческой научно-практической конференции /03 апреля 2001 г./.- Чита: ЗИП СибУПК, 2001.
5. Молодежные исследования и сферы их практической реализации: Сборник тезисов 15-ой студенческой научно-практической конференции /15 декабря 2009 г./.- Чита: ЗИП СибУПК, 2009.
6. Попова С.М., Смекалина Т.Г. 100 лет Союзу Потребительских Обществ Забайкалья 1913-2013. - Чита: ЗИП СибУПК, 2013.

О.Ю. Бризенкова

Научный руководитель: В.Ф. Базыржапова
Забайкальский аграрный институт - филиал ФГБОУ ВПО "ИрГСХА", г. Чита, Россия

МЕХАНИЗМЫ РЕАЛИЗАЦИИ ИМУЩЕСТВЕННЫХ И ЭКОНОМИЧЕСКИХ ИНТЕРЕСОВ СЕЛЬСКОХОЗЯЙСТВЕННЫХ ТОВАРОПРОИЗВОДИТЕЛЕЙ

Ключевой вопрос экономической политики любого государства - повышение темпов экономического роста. Оно зависит от многих факторов. Решающим из них был и остается человек, заинтересованный в результатах своего труда. С переходом к рыночным отношениям реализация имущественных и экономических интересов хозяйствующих субъектов стала во многом определять эффективность деятельности всех отраслей и сфер экономики. Совершенствование социально-экономического механизма реализации интересов товаропроизводителей на всех уровнях становится объективной необходимостью, поскольку его разбалансированность может привести не только к нараста-

нию диспропорций в системе обеспечения продовольственной безопасности страны и регионов, но и к опасному для общества социальному расслоению и напряжению. Исследование и решение данной проблемы на территориальном уровне обусловлено тем, что сельское хозяйство каждого региона имеет свою специфику, формирующую набор и методы регулирующих инструментов управления и поддержки. Недостаточная разработанность теоретических вопросов содержания, роли и направленности имущественных интересов, возможностей государственных институтов и аппарата в их реализации, сильно затрудняет управление стратегическим развитием сельскохозяйственного производства на всех уровнях, не позволяет своевременно и эффективно использовать новые рыночные возможности в наращивании конкурентного потенциала хозяйствующих субъектов.

Интерес - целеустремленное отношение человека (класса, общества в целом) к какому-либо объекту, его потребности. Интерес проявляется как побуждение, волевой импульс, направляющий его действия. Осознанный интерес выступает как мотив, намеренно, сознательно поставленная цель. В социологии интерес людей рассматривается как движущая сила деятельности личностей, в которых отражаются их общественные отношения.

Определяя различия между интересами и отношениями, В.О.Ключевский писал, что одни элементы общежития - суть побуждения или потребности, вызывающие общения между людьми, другие - самые нормы или постоянные правила, установленные привычкой или принуждением. Первые он называл интересами, вторые отношениями. Идеи политические и нравственные составляют один порядок; жизнь, отношения - другой. Нельзя жить между двумя противоположными порядками, порядком идей и порядком отношений.

Интерес - наиболее мощный двигатель экономического, научно-технического и социального прогресса. Необходимость его учета заставляет использовать в управлении общественным производством ряд реализующих эти интересы мер, представляющих собой экономические стимулы. Экономические интересы всегда объективны, идет ли речь об индивидууме, как их носитель, или о коллективе, социальной группе, обществе в целом.

В толковом словаре В.И. Даля значение слово "имущество" рассматривается как "всякая вещь", составляющая собственность и личное достояние человека, а слово "имущественный" отражает все то, что относится к его благосостоянию, в том числе и естественное стремление человека к сохранению, приумножению и полезному использованию собственности.

Более точным, на наш взгляд, является определение, данное Р.Т. Юлдашевым: "Имущественный интерес - правомерный интерес лица (гражданина или юридического лица), связанный с правом собственности, иными вещественными правами и обязательствами, а также интерес, направленный на сохранение и обеспечение жизни, здоровья, трудоспособности гражданина".

Имущественные интересы в экономике играют уникальную роль, превращая действия людей в осознанные и согласованные, но при этом, связывая их в единую хозяйственную систему, остаются фактором борьбы за потенциальную экономическую выгоду. Как единственный источник благосостояния, она выступает целью деятельности любого человека и той отправной точкой, с которой начинается формирование и развитие всей экономической системы. Непонимание ее сущности, природы возникновения и способов достижения, формирует субъективные подходы к управлению и организации производства, стремление решать сложные экономические задачи простыми способами и добиваться минимальных результатов за счет максимальных усилий.

Неоднородность имущественных интересов позволяет их классифицировать:

- по носителям: личные, коллективные, групповые, государственные, общественные имущественные интересы;
- по направленности: извлечение экономической выгоды, обеспечение трудовой занятости, организация собственного дела, обеспечение материального достатка для содержания семьи;
- по объектам деятельности: земельные, фермерские, кооперативные имущественные интересы;
- по результатам деятельности: получение прибыли, реализация производственной продукции на рынке, повышение эффективности трудовых затрат и использования ресурсов, обеспечение стабильности условий труда.

Имущественные интересы обладают особенностями:

1. они неразрывно связаны с собственностью, имуществом и направлены на обеспечение материального благосостояния;

2. имущественные интересы в большей мере, чем другие, стимулируют человеческую деятельность и по мере развития рыночных отношений становятся их двигателем;
3. в качестве носителей этих интересов выступает все население, т.к. от их удовлетворения зависят жизнь, сохранение здоровья, наличие работы, получение социального статуса. Реализация этих интересов не может откладываться на те или иные сроки;
4. имущественные интересы отличаются неоднородностью, что является следствием неравенства в получении доходов.

Данные интересы могут выражаться только в рамках правового поля.

До сих пор имущественные интересы сельскохозяйственных товаропроизводителей, их реализация и защита рассматриваются в основном на уровне научных исследований. Это диссертационные работы А.Л. Гнеушевой, П.В. Рыбина, Р.С. Шепитько. В СМИ статьи посвящены опыту реализации имущественных интересов по отдельным регионам. Проблема имущественных интересов затрагивается в работах Буздalова И.Н., Зельднера А.Г., Ушачева И.Г.

Выделение категории "имущественный интерес сельских товаропроизводителей" обусловлено трансформацией отношений по поводу собственности на землю. Именно имущественный интерес выражает отношение людей к земле, как своей собственности, так и чужой. Этот интерес состоит в реализации права пользования, владения, распоряжения землей и получения дохода. Имущественный интерес заключается в повышении доходности земли за счет рационального и эффективного использования, улучшения ее плодородия, проведения агрохимических, агротехнических и мелиоративных или ирригационных мероприятий, в результате чего, он трансформируется и становится составной частью экономического интереса.

Экономический рост, повышение эффективности общественного производства тесно связаны с системой экономических интересов, побуждающих социальную активность трудящихся. Когда отдельный работник, трудовой коллектив заинтересованы в производительном труде, тогда обеспечиваются высокие темпы роста, и наоборот, темпы падают, когда этот интерес сокращается или исчезает.

Экономический интерес выражает объективную необходимость активной позиции работника в процессе хозяйственной деятельности, причину социальных действий людей и мотивы этих действий. Экономические интересы - объективно необходимые материальные потребности общества, класса, социальной группы или личности. В них проявляется связь между положением людей в системе общественного производства и удовлетворением их материальных потребностей. Они обусловлены производственными отношениями, которые определяют место и роль различных классов и социальных групп в системе общественного производства, характер взаимосвязей между ними, уровень развития, возможности и способы удовлетворения потребностей. Эти отношения определяют также содержание, формы проявления и реализации объективных экономических интересов. Ф. Энгельс писал: "Экономические отношения каждого данного общества проявляются прежде всего как интересы" (Маркс К., Энгельс Ф. Соч., т. 18, с. 271).

Выделяют следующие группы экономических интересов:

1. интересы различных социальных групп и слоев общества;
2. национальные и интернациональные интересы;
3. макроэкономические и микроэкономические интересы, например, в соответствии с административно-хозяйственным делением страны (республики, экономические районы, края, области, районы и т. д.), перспективные и текущие интересы;
5. интересы сфер производства, распределения, обмена и потребления материальных благ;
6. общественные, коллективные и личные интересы

Проблеме экономических интересов уделяется значительное внимание в отечественной и зарубежной экономической теории. Представители большинства западных школ понимают интерес преимущественно как психологическую категорию, как желание, склонность, расположение, испытываемое людьми и определяемое их субъективным восприятием. Как правило, в западной экономической теории проблема интересов рассматривается в контексте исследования мотивации человека к экономической деятельности, повышения эффективности менеджмента или изучения организационной культуры того или иного государства. С этой точки зрения интересны концепции "научного управления" Ф.Тейлора, "идеальной бюрократии" М.Вебера, "науки

администрирования" А.Файоля, а также работы Д.Карнеги, У.Оучи, Т.Питера, Р.Уотермена, Л.Яккоки, М.Вудкока, Д.Френсиса и др. Иными словами, внимание западных ученых к проблеме экономических интересов носит чисто практический, прикладной характер - как использовать экономические интересы для достижения конкретных целей.

Однако объективные задачи, выдвигаемые современной действительностью, требуют объяснения происхождения тех или иных форм экономических интересов и нахождения методов управления ими, а также усиления одних и ослабления других интересов, более полного и эффективного их сочетания. Для этого необходимо знать объективные условия, вызывающие формирование экономического интереса, а также степень воздействия этих изменяющихся условий на сознание людей, правильно определять и рассчитывать результативность и эффективность запланированных изменений условий. Нужно точно знать, какое воздействие оказывают интересы на экономическую деятельность людей.

В возникновении экономических интересов особую образующую роль играют потребности. Интерес возникает там, где образуется необходимость удовлетворения потребностей. Практически в жизни каждого участника экономических отношений это непрерывный процесс, так как любой субъект имеет множество различных потребностей, но его положение в системе социально-экономических отношений не всегда позволяет их удовлетворять сполна. В такой ситуации субъект отдает предпочтение одним потребностям, порой даже в ущерб другим. Возникает проблема настоятельности или актуализации потребностей, которая становится основой целеобразной деятельности субъекта в поиске возможностей удовлетворения потребностей.

В данной работе мы попробовали выявить некоторые критерии по удовлетворению как имущественных, так и экономических потребностей, сельскохозяйственных товаропроизводителей, с точки зрения будущих специалистов. Для этого мы провели небольшое исследование в виде анкетирования, респондентами выступали будущие выпускники нашего института. Итак, мы задали нашим участникам пять простых вопросов, и проанализировав ответы составили небольшую статистику:

46% опрошенных - хотели бы иметь свое сельскохозяйственное предприятие и получать от него основной доход.

30% - в качестве пассивного дохода

22% - не изъявили такого желания

2% - уже имеют

Их экономический интерес от данного вида деятельности составил :

50% - свыше 60 тыс. руб.

28% - 35-45 тыс. руб.

18% - 45-60 тыс. руб.

4% - 25-35 тыс. руб.

Так же мы спросили наших респондентов, каким они видят будущее нынешних товаропроизводителей, на что 56% ответили, необходимо вносить определенные изменения в систему ведения сельского хозяйствования, а 44% предлагают кардинально её поменять.

Но вернемся к вопросу об удовлетворении имущественных и экономических интересов. Что же, с точки зрения студентов ЗабАИ, нужно сделать или изменить, что бы удовлетворить интересы сельскохозяйственных товаропроизводителей? Проанализировав все предложения, мы составили небольшой список критериев которые на наш взгляд, и по мнению студентов должны присутствовать, что бы, хоть и не в полной мере, а частично удовлетворять интересы производителей:

- радикальные изменения в условиях труда сельскохозяйственных товаропроизводителей, создание развитой социальной инфраструктуры;
- совершенствование нормативно-правовой базы, гарантирующей условия для эффективной деятельности товаропроизводителей и получения прибыли;
- обеспечение эффективного производства и целенаправленного использования средств государственной поддержки;
- осуществление со стороны государства, жесткого контроля за расходованием средств, выделяемых государством на развитие сельского хозяйства.

Более тщательное информирование товаропроизводителей об их правах, и положениях в законодательстве о развитии сельского хозяйства.

Литература

1. Гнеушева А.Л. Формы реализации экономических интересов участников агропромышленных интегрированных объединений // Российское предпринимательство. - 2008. - № 9 Вып. 1 (118).
2. Милосердов В.В. Экономические интересы сельских товаропроизводителей // Экономика сельского хозяйства России. - 1999. № 10. - С. 10.
3. www.theoreticaleconomy.info.
4. <http://www.m-economy.ru/art>.
5. <http://www.m-economy.ru/author.php?nAuthorId>.

Ю.Ю. Газизова

Научный руководитель: В. Н. Кривченко, к.т.н., доцент
ЗИП СибУПК г. Чита, Россия

**РОЛЬ ПОТРЕБИТЕЛЬСКОЙ КООПЕРАЦИИ
В ПРОДОВОЛЬСТВЕННОМ ОБЕСПЕЧЕНИИ НАСЕЛЕНИЯ
(НА ПРИМЕРЕ УСТЬ-КАРСКОГО ПОТРЕБИТЕЛЬСКОГО ОБЩЕСТВА)**

Потребительская кооперация выступает как один из стабилизаторов рыночной экономики, поддерживая социальное равновесие в обществе, служит основой для организационно-структурной перестройки аграрного производства. Поэтому необходимость потребительской кооперации в развитии аграрной сферы состоит в том, что она, во-первых, представляет собой альтернативную форму организации аграрной сферы экономики в интересах одновременно производителей и потребителей, которой могут воспользоваться как предприятия, так и домашние хозяйства. Во-вторых, потребительская кооперация выполняет часть функций государства - социальную защиту населения, а поэтому вправе рассчитывать на государственную поддержку в своей социально-экономической деятельности. В-третьих, она выступает как форма самоорганизации населения, взаимной поддержки, коллективистских начал.

Потребительская кооперация является крупной универсальной заготовительной системой. Участие потребительской кооперации в закупках сельскохозяйственной продукции и сырья исторически обусловлено максимальным приближением ее предприятий к производителям сельскохозяйственной продукции. Как система, она располагает разветвленной сетью заготовительных предприятий: специализированные хранилища для хранения картофеля, овощей, фруктов; склады-холодильники с машинным охлаждением для хранения мясной, молочной и другой скоропортящейся продукции.

Заготовки сельскохозяйственной продукции являются одной из сложных, специфических отраслей кооперативного заготовительного хозяйства. Заготовительная деятельность отличается от других заготовительных систем, состоит в широком и разнородном ассортименте закупаемых сельскохозяйственных продуктов и сырья. Закупается более 60 различных видов сельскохозяйственных продуктов и сырья.

Организации потребительской кооперации (потребительские общества и потребительские союзы) закупают сельскохозяйственную продукцию у сельскохозяйственных предприятий (колхозов, совхозов, кооперативов, акционерных обществ и товариществ), крестьянских фермерских хозяйств и у хозяйств населения (личные подсобные хозяйства граждан). Особенно велика доля личных подсобных хозяйств населения в общем производстве следующей сельскохозяйственной продукции: картофеля (93,0%), меда (90,8%), овощей (81,5%); несколько ниже в производстве мяса (55,2%), молока (50,3%), яиц (26,7%).

Все категории хозяйств нуждаются в сбыте сельскохозяйственной продукции. Если нет сбыта продукции, то нет смысла ее производить. Установлено, что в личных подсобных хозяйствах реализовано отдельных видов продукции от 10 до 20%; это означает, что 80-90% произведенной продукции осталось в личном потреблении или вообще не использовалось.

Объектом нашего исследования послужило Усть-Карское потребительское общество, расположенное по адресу: Забайкальский край, Сретенский район, поселок Усть-Карск, ул. Советская, д.2.

Исследуемое потребительское общество организовано в поселке Усть-Карск Сретенского района Забайкальского края (бывшей Читинской области) 27 июня 1996 года под руководством Торгаевой Раисы Петровны. В настоящее время потребительское общество является одним из лучших в Забайкальском краевом союзе потребительских обществ. Удельный вес Усть-Карского потребительского общества в общем товарообороте Забайкальского краевого союза потребительских обществ составляет 14,3 %. Обслуживает кооператив жителей Сретенского и Шелопугинского районов Забайкальского края, где проживает около 50 тыс. человек.

Усть-Карское потребительское общество является многоотраслевым хозяйством. Основными видами деятельности являются: реализация товаров народного потребления, производство хлебобулочных изделий, молочных продуктов и мясных полуфабрикатов, закупка сельскохозяйственной продукции у населения.

Молоко - это натуральный, высокопитательный продукт, включающий вещества, необходимые для поддержания жизни и развития организма в течение длительного времени. Оно улучшает соотношение составных частей пищевого рациона, повышая их усвояемость, что является основным его функциональным свойством. Оно содержит все необходимые для человеческого организма вещества (белки, жиры, углеводы, минеральные вещества, витамины) в легкоперевариваемой форме, при этом соотношение питательных веществ в молоке является сбалансированным, т.е. оптимальным для удовлетворения потребностей организма в них (суточная норма потребления молока - 500мл).

В настоящее время на Забайкальском потребительском рынке представлен широкий ассортимент молока различных производителей, различных по уровню потребительских свойств, а иногда и не соответствующих им. В условиях конкурентного насыщения необходим выбор именно нужных потребителю товаров. И в данной ситуации важную роль выполняют и организации потребительской кооперации. Молочные продукты Усть-Карского потребительского общества пользуются спросом у многих потребителей.

Таким образом, насыщая рынок продуктами местного производства, потребительская кооперация вносит свой вклад в развитие экономики нашего края.

Литература

1. ФЗ РФ Технический регламент на молоко и молочную продукцию. - М., 2008.
2. Концепция развития потребительской кооперации Российской Федерации до 2015 года - М., 2010.
3. Сипко, Л.А. Состояние, тенденции и перспективы развития потребительской кооперации на современном этапе: монография/ науч. ред., д.э.н, проф. Л.А. Сипко.- Чита: ЗИП СибУПК, 2011.-221с.

С.Т. Губоян

Научный руководитель: О.С. Цвигунова, к.э.н
Читинский институт (филиал) ФГБОУ ВПО "БГУЭП", г. Чита, Россия

ПРОБЛЕМЫ ПРИВЛЕЧЕНИЯ ДЕНЕЖНЫХ СРЕДСТВ НАСЕЛЕНИЯ В УСЛОВИЯХ ЭКОНОМИЧЕСКОГО КРИЗИСА

2014 год стал непростым годом для банковской системы и принес множество изменений. Одной из главных тенденций и проблем года стала тенденция оттока вкладов. Впервые за пять с половиной лет российская банковская система испытывала чистый отток средств населения.

Необходимо отметить следующие факторы:

- общая макроэкономическая ситуация, напряженность в стране и мире;
- валютные колебания, ослабление рубля;
- ужесточение надзорной политики Центрального банка;
- санкции США и Евросоюза к ряду российских банков.

В данной ситуации вкладчики предпочитают следовать одному из следующих вариантов:

- изъятие средств из банковской системы;
- инвестиции капитала в недвижимость, приобретение автомобилей, ценных вещей;

- перевод рублевых вкладов в депозиты в иностранной валюте;
- перевод средств из мелких и средних банков в крупные банки, в том числе, с государственным участием (или возможностями поддержки со стороны государства).

Анализ работы банков с денежными сбережениями населения, свидетельствует о ситуации оттока средств населения в марте 2014 г. Российские вкладчики за март забрали из банков 2% депозитов. Совокупный объем вкладов сократился с 16,9 трлн руб. до 16,5 трлн руб. (см. рис. 1). Причины мартовского оттока кроются в экономической нестабильности, страхе перед санкциями Запада и падении рубля: люди, опасаясь обесценивания национальной валюты, решили, что правильнее забрать наличные, или, в крайнем случае - перевести рублевые депозиты в валютные. Это подтверждается и данными отчетности - в I квартале 2014 г. доля депозитов в иностранной валюте увеличилась с 17,4% до 20,3% (см. рис. 1).

Спустя неделю после стабилизации ситуации на рынке вкладов, аналитики озвучили очередную проблему. Отток средств вновь возобновился, но на этот раз вкладчики стали активно изымать средства из банков с иностранным участием.

Самое большое количество ресурсов, 23,6 млрд руб. - потерял дочерний банк чешской Home Credit Group "Банк Хоум Кредит". Второе место по оттоку вкладов занял Райффайзенбанк с австрийскими корнями (отток 17,5 млрд руб.). На третьем месте - дочерняя компания французской группы Societe Generale - Росбанк (со счетов было снято около 17 млрд руб.).

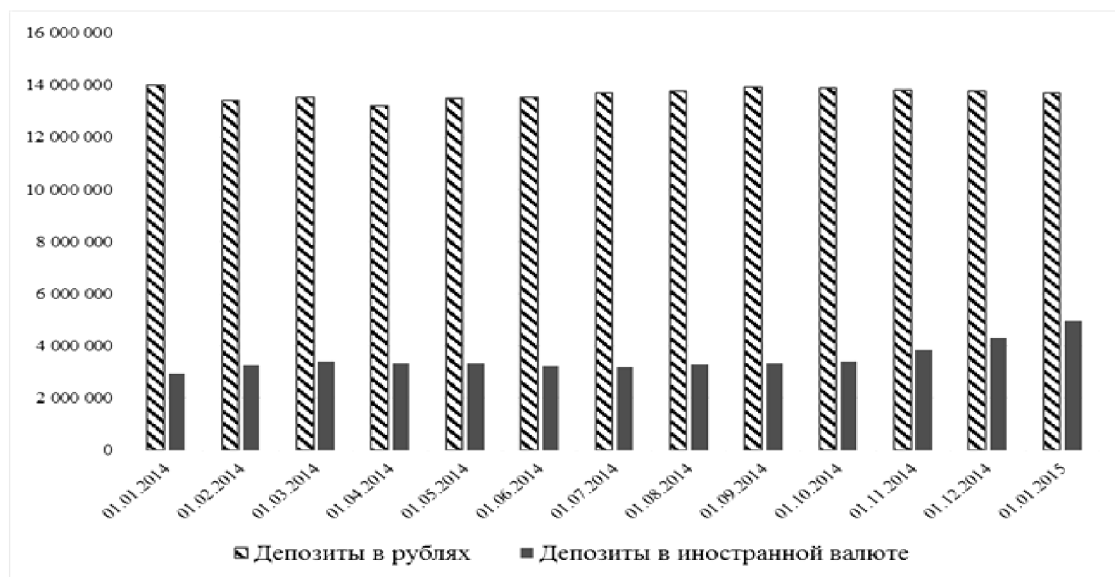


Рис. 1. Данные об объеме привлеченных кредитными организациями вкладов (депозитов) физических лиц.

По итогам 1 квартала 2014 года объем вкладов граждан в банковской системе сократился на 2,3%, при том, что в 1 квартале 2013 года состоялся прирост этого показателя на 3,4%.

Большие потери средств населения понесли банки, на которых отразилось влияние геополитического фактора. Так Москомприватбанк, который принадлежал украинскому Приватбанку, потерял 43,41% всех сбережений граждан. Так же СМП банк потерял 11,72% всех средств клиентов.

Второй квартал для динамики вкладов населения оказался намного более позитивным (+1,93%) в отличие от первого. Но и во втором квартале рост был весьма неравномерным. При этом тенденция первого квартала по росту доли валютных вкладов сменилась противоположной. В итоге доля валютных вкладов с 20,27% на 1 апреля сократилась до 18,86% на 1 июля 2014 года (см. рис. 1).

Целый ряд кредитных организаций сумел достаточно серьезно нарастить объем вкладов физических лиц. Существенные потери средств физических лиц понесли банки, на которых отразилось влияние геополитического фактора. Так, банки, попавшие под санкции, - СМП банк, Банк Россия, Собинбанк - лишились за второй квартал 16,24%, 25,94% и 25,34% вкладов населения соответственно.

По итогам 3 кварталов согласно данным Банка России частные вклады составляли 17,3 трлн. рублей, что всего на 2,6% больше показателя на начало года. Таким образом, мы наблюдаем отрицательную динамику на рынке депозитов физических лиц, который перестал являться для банковской системы основным источником фондирования, необходимым для наращивания кредитования.

Конец 2014 г. начало 2015 г. ознаменовались ростом депозитов в иностранной валюте и сокращением рублевых вкладов, что связано с валютными колебаниями, ослаблением рубля (см. рис.1).

На фоне резкой девальвации рубля и целого ряда других кризисов отечественной экономики, предновогодние дни неожиданно принесли вкладчикам и несколько приятных сюрпризов.

В список экстренных мер по спасению доверия банковской системе вошли такие преференции как:

- поднятая до непредсказуемых высот доходность депозитов;
- увеличенная в два раза сумма страховых гарантий;
- отмена налога на доход по некоторым вкладам.

Вклады населения стали единственным источником фондирования для многих российских банков. Именно поэтому банки стали повышать проценты по депозитам, чтобы остановить отток. Также к росту процентных ставок по вкладам в коммерческих банках привело повышение ключевой процентной ставки Банка России с 16 декабря до 17%.

Положительным фактором явились поправки в Закон о страховании вкладов вступившие в силу 29 декабря 2014 г. Теперь вкладчики банков смогут получать страховую выплату через Агентство страхования вкладов в пределах 1 400 000 руб., вместо прежнего максимума 700 000 руб., который действовал до этого шесть лет подряд. Новые гарантии применяются только к тем страховым случаям, что наступили после 29-го числа, например, к событиям в банке "Волга-Кредит", чья лицензия отозвана как раз 30 декабря.

В связи с тем, что буквально за несколько декабрьских дней проценты по депозитам всех без исключения банков увеличились в 2-3 раза, законодатели решили одновременно облегчить вкладчикам их налоговое бремя. Теперь совсем не попадают под налог те депозиты, чья годовая доходность не превышает 18,25% в рублях и 9% в валюте. И только часть прибыли, превышающей эти номинальные ставки, будет уменьшена для вкладчиков за счет налога. Данные изменения законодательства действуют в период с 15 декабря 2014 и до конца 2015 года, а сам налог начисляется в соответствии с другими условиями, прописанными в депозитном договоре более точно.

Также, нужно отметить, что банковский сектор ждет и другие перемены. К примеру, с 1 июля 2015-го процент отчислений самих банков в систему страхования будет зависеть от значения ставок их депозитов. Заработает принцип - чем выше процент по депозиту для клиента, тем больше взнос банка в систему страхования вкладов. А с 1 января 2016 года, в зависимости от персональной финансовой устойчивости каждой кредитной организации, начнет действовать и система дополнительных взносов в ССВ.

Литература

1. Хромов М. Банковский сектор // Экономическое развитие России. - 2014. - № 9. - С.44-51.
2. Эзрох Ю. С. Влияние санкций на банковскую систему: конкурентный аспект // Банковское дело. - 2014. - № 11. - С.13-22.
3. Агентство по страхованию вкладов [Электронный ресурс] // <http://www.asv.org.ru/> (дата обращения: 21.02.2014 г.).
4. Аналитический обзор: Банковская система в 1 квартале 2014 года [Электронный ресурс] / / http://www.ranational.ru/uploads/rus/files/ana-lytic/file_review/21.pdf (дата обращения: 21.02.2014 г.).
5. Аналитический обзор: Банковская система во 2 квартале 2014 года [Электронный ресурс] / / http://www.ranational.ru/uploads/rus/files/ana-lytic/file_review/25.pdf (дата обращения: 21.02.2014 г.).
6. Банковский сектор в 2014 году: смутное время [Электронный ресурс] // <http://raexpert.ru/> [сайт]: http://raexpert.ru/researches/banks/2014_prognoz (дата обращения: 21.02.2014 г.).
7. Банк России [Электронный ресурс] // <http://www.cbr.ru> (дата обращения: 21.02.2014 г.).

8. Важные перемены на рынке вкладов в 2015 году [Электронный ресурс] // <http://www.vkladvbanke.ru/> [сайт]: <http://www.vkladvbanke.ru/novosti/2015-chto-novogo.html> (дата обращения: 21.02.2014 г.).
9. Воронова Т. Вкладчики за март забрали из банков 2% депозитов [Электронный ресурс] // <http://www.vedomosti.ru/> [сайт]: <http://www.vedo-mosti.ru/finance/news/25162391/vkladchiki-zabrali-iz-bankov-2-depozitov> (дата обращения: 21.02.2014 г.).
10. Дубровская А. Опасная утечка [Электронный ресурс] // <http://www.banki.ru/> [сайт]: <http://www.banki.ru/news/daytheme/?id=6926033> (дата обращения: 21.02.2014 г.).
11. Отток депозитов или почему вкладчики забирают средства из банков [Электронный ресурс] // <http://mir-procentov.ru/> [сайт]: <http://mir-procentov.ru/deposits/news/ottok-depozitov-i-kv-2014.html> (дата обращения: 21.02.2014 г.).

В.А. Дрягина

Научный руководитель: Т.Б. Демидонова, к.с.н., доцент
Забайкальский аграрный институт - филиал ФГБОУ ВПО "ИрГСХА", г. Чита, Россия

ИСПОЛЬЗОВАНИЕ ЗАМЕНИТЕЛЯ МОЛОЧНОГО ЖИРА В ПРОИЗВОДСТВЕ МОРОЖЕНОГО

Мороженое является одним из самых любимых продуктов населения нашей страны. Это объясняется не только его приятными вкусовыми свойствами, но также высокой пищевой и биологической ценностью.

Мороженое - продукт, полученный взбиванием и замораживанием пастеризованной смеси коровьего молока, сливок, сахара, стабилизатора и наполнителей. Это сладкий, высококалорийный и легкоусвояемый молочный продукт, содержащий в своем составе все компоненты молока. Мороженое содержит много полезных веществ, в том числе: более 20 аминокислот, более 100 жирных кислот, более 20 витаминов, более 30 минеральных солей и важные ферменты, необходимые для нормального обмена веществ. Оно высококалорийно (в 100 г от 126 до 270 ккал), восстанавливает энергию, утоляет жажду и голод, восстанавливает силу и энергию.

Актуальность. Мороженое пломбир содержит 15% жира - эти сорта мороженого, содержащие высокий процент молочного жира. Но в связи с дефицитом и высокой ценой молочного жира, специалисты разрабатывают и проводят технологические испытания заменителя молочного жира. Такая работа проводится на ряде предприятий молочной промышленности в нашей стране, также такая работа была проведена на ОАО "Белгородский хладокомбинат" Белгородской области.

Цель исследования - изучить органолептические и физико-химические свойства сливочного мороженого пломбир "Мальвина" с использованием заменителя молочного жира ЗМЖ 33714.

Рецептура производства мороженого представлена в таблице 1.

Таблица 1

Рецептура мороженого "Мальвина"

Сырье	Количество, кг на 100 кг продукта	
	контрольный	опытный
Молоко цельное с м.д.ж. 3,2%, СОМО 8,1%	60,0	60,0
Масло сливочное с м.д.ж. 82,5%	14,34	-
ЗМЖ 33714	-	14,34
Молоко сухое обезжир., СОМО95,0%	1,88	1,88
Молоко сухое цельное с м.д.ж. 25,0%, СОМО 70,0%	5,0	5,0
Сахар-песок	12,0	12,0
Крахмал картофельный	1,5	1,5
Ванилин	0,01	0,01
Вода	5,27	5,27

Контрольный образец производился по традиционной рецептуре, опытный образец - с использованием в рецептуре заменителя молочного жира.

Заменитель молочного жира изготовлен на основе растительных жиров, отвечает всем требованиям по безопасности для пищевых продуктов, при его производстве не используются генно-модифицированное сырье и жиры. Заменитель молочного жира имеет узкий диапазон температур застывания и плавления, что позволяет производить готовый продукт со стабильными показателями (1).

Физико-химические показатели ЗМЖ максимально приближены к свойствам молочного жира. ЗМЖ имеет однородную пластичную консистенцию, чистый вкус, свойственный обезжиренному жиру (2). Установлено, что ЗМЖ обладает более высокими скоростью кристаллизации и аэрирующими свойствами по сравнению с молочным жиром. Так как ЗМЖ изготовлен на основе растительных жиров, в нем содержится большое количество полиненасыщенных жирных кислот. Как известно, они являются наиболее активными: участвуют в клеточном обмене веществ, являются факторами роста у детей, обладают антисклеротическим действием. Благодаря наличию нескольких двойных связей, полиненасыщенные жирные кислоты по сравнению с другими жирными кислотами являются более лабильными в биологических процессах, происходящих в организме человека (3). К ним относятся арахидоновая, линолевая, линоленовая. Поэтому замена молочного жира вполне оправдана и проводится в производстве молочных продуктов.

Из подготовленного сырья мороженое вырабатывают по следующей технологической схеме: составление смеси согласно рецептуре, пастеризация, гомогенизация, охлаждение и созревание смеси, фризирование, фасование и закаливание мороженого, хранение до реализации.

При использовании ЗМЖ не требуется внесения изменений в технологический процесс. Отобранное сырье, соответствующее по качеству нормативно-технической документации, точно взвешивается, чтобы получить продукт стандартного состава. Компоненты перед смешением подготавливаются. Пастеризацию проводят при 85⁰С с выдержкой 50-60 с, далее пломбирная смесь гомогенизируется при давлении 7,5-9,0 Мпа, затем смесь быстро охлаждают до 0-6⁰С для подготовки к следующему технологическому процессу - созреванию. Созревание смеси проходит при 2-6⁰С в течение 12-24 часов. Фризирование смеси осуществляется во фризерах, во фризерах смесь поступает с температурой 6⁰С, при выходе из фризера с температурой -3,5...-6⁰С. Выходящее из фризера мороженое быстро фасуют и сразу отправляют на закаливание, в процессе которого температура мороженого понижается до -15...-18⁰С. При этом вымораживается 75-85% общего количества воды, содержащейся в мороженом. Готовое мороженое упаковывают в потребительскую тару, оценивают качество произведенного продукта. Готовое мороженое должно соответствовать требованиям, указанным в ГОСТ Р 52175-2003. В соответствии с ГОСТом мороженое пломбир должно содержать жира не менее 15%, сахарозы не ниже 12%, СОМО не ниже 8%, сухого вещества от 29,0 до 40,0%, кислотность должна быть не более 24⁰Т, сопротивляемость таянию - от 41 мин до 50 мин.

Опытный образец по органолептическим показателям не отличался от контрольного и полностью соответствовал показателям ГОСТ Р 52175-2003. Вкус и запах характерный для данного вида мороженого, без посторонних привкусов и запахов. Консистенция плотная, однородная, без посторонних включений. Цвет белый, равномерный по всей массе.

В таблице показана характеристика готового продукта по физико-химическим показателям.

Таблица 2

Характеристика готового продукта

Образец	Содержание, %				Кислотность, ⁰ Т	Сопротивляемость таянию, мин
	жир	сахароза	СОМО	сухое вещество		
Контрольный	15,2	12	10,0	37,2	21,5	43
Опытный	15,1	12	10,0	37,1	22,6	45

Нормируемые показатели определялись по стандартным методикам. В результате выявлено, что полученные образцы незначительно отличались между собой и полностью соответствовали ГОСТу на мороженое сливочное, пломбирное.

Таким образом, использование в производстве мороженого пломбир "Мальвина" заменителя молочного жира не снизило пищевую и питательную ценность готового продукта за счет сбалансированного и разнообразного жирнокислотного состава жировой фракции. Органолептические и физико-химические свойства опытного образца существенных различий не имели и соответствовали ГОСТ.

Литература

1. Заменитель молочного жира для мороженого//Молочная промышленность. - № 10, 2013. - С. 56.
2. Заменители молочного жира для молокосодержащей продукции/ М.Е.Колпакова//Молочная промышленность. - № 11, 2013. - С. 47.
3. Горбатова К.К. Биохимия молока и молочных продуктов. - М.: Легкая и пищевая промышленность, 1984. - 144 с.

В.В. Козлова, С.С. Башурова

Научный руководитель: Б.М. Жалсанова, к.ф.н., доцент
Забайкальский государственный университет, г. Чита, Россия

ПРОБЛЕМЫ РАЗВИТИЯ МОЛОДЕЖНОГО ПРЕДПРИНИМАТЕЛЬСТВА

Сегодня в условиях развития рыночной экономики в России особую актуальность обретают вопросы малого и среднего предпринимательства. Это экономическое направление занимает важное место в процедуре создания среднего класса и способно стать крепкой поддержкой российского общества. При этом нужным стратегическим ресурсом в развитии малого и среднего предпринимательства становится молодежное предпринимательство.

Несмотря на остроту проблемы молодежного предпринимательства, в настоящий момент есть возможность улучшения социально-экономической ситуации молодого поколения. Ведь именно при помощи подключения молодежи к предпринимательской деятельности будет разрешена проблема трудовой занятости в кризисный период развития экономики. Молодежное предпринимательство будет способствовать не только упрочнению финансового положения молодого поколения, но и благоприятствовать профессиональной и личностной самореализации.

Злободневность проблематики формирования молодежного предпринимательства признается многими регионами, в том числе и Забайкальским краем. Свидетельством этого является наличие муниципальных и региональных нормативно-правовых актов и разных программ касающихся предпринимательства подрастающего поколения. К примеру, в нашем регионе популяризация предпринимательской деятельности и вовлечение молодежи в такое дело создается путем:

- размещения публикаций, рекламно-информационных материалов в средствах массовой информации, проведения семинаров, тренингов, круглых столов, анкетирования и иных мероприятий с участием субъектов малого и среднего предпринимательства;
- проведения регионального этапа Всероссийского конкурса "Молодой предприниматель России";
- обучения и курсов повышения квалификации;
- предоставления субсидий молодым начинающим предпринимателям (физическим лицам в возрасте до 30 лет включительно, юридическим лицам, в уставном капитале которых доля, принадлежащая лицам в возрасте до 30 лет включительно, составляет не менее 50%) в виде грантов на создание собственного бизнеса.

Для обеспечения субъектов малого и среднего предпринимательства высококвалифицированными кадрами предусмотрено мероприятие по организации подготовки управленческих кадров для субъектов малого и среднего предпринимательства ("Губернаторская программа подготовки управленческих кадров для субъектов малого и среднего предпринимательства"). Создан портал, на главной странице которого ежедневно публикуются новости, формируется библиотека деловых изданий, предусмотрена функция консультирования ведущими экспертами, предпринимателями. В 2013 г. в Забайкальском крае была проведена профильная летняя школа "Вектор

предпринимательства" для студентов НПО и СПО. Функционирует студенческий клуб "Бизнес-среда". Здесь в формате ежемесячных встреч молодые участники получают новые знания о предпринимательстве, встречаются с успешными действующими бизнесменами, приобретают навыки бизнес планирования, обретают новых партнеров по бизнесу. Также в Забайкальском бизнес-инкубаторе началась реализация образовательных программ, конкурсов, консультирования предпринимателей по различным вопросам на бесплатной основе.

Как мы видим, тема предпринимательства хорошо изучена, но молодежный его сегмент все еще не стал предметом самостоятельного исследования. В Российской Федерации в целом и в Забайкальском крае в частности юридически отсутствует понятие "молодежное предпринимательство". Не смотря на то, что в российской практике присутствует понимание того, что развитию молодежного предпринимательства требуется государственная поддержка, не понятны вопросы о том, какими должны быть меры поддержки, каким образом и какими органами государственной власти они должны исполняться.

Перечисленные моменты являются ключевыми и во многом препятствующими процессу государственной поддержки молодежного предпринимательства. Кроме того, существуют другие социальные проблемы, тормозящие процесс молодежного предпринимательства, которые требуют серьезных исследований. Например, незначительный социальный и трудовой опыт, практическая неподготовленность молодых предпринимателей к занятию новым делом и недостаточность знаний, деловой информации. Возникновение такой ситуации является следствием отсутствия эффективной системы бизнес-образования молодежи и системы информационно-консультационной помощи молодым предпринимателям, а также отсутствия таких субъектов инфраструктуры поддержки молодежного предпринимательства, как молодежные бизнес-инкубаторы.

"Расплывчатая" ситуация, касающаяся молодежного предпринимательства, препятствует усовершенствованию системы общественной и государственной поддержки. Ведь только после создания необходимой нормативно-правовой базы станет возможным осуществить последовательную и эффективную поддержку молодежного предпринимательства посредством скоординированных действий государственных органов власти и общественных организаций, входящих в инфраструктуру поддержки малого, среднего и молодежного предпринимательства.

Таким образом, высокая значимость малого и среднего бизнеса в решении социальных и экономических задач актуализирует необходимость дальнейшего развития молодежного предпринимательства и включения молодежи в предпринимательскую среду.

Литература

1. Ахиярова, Н.В. Социально-управленческие проблемы государственной поддержки молодежного предпринимательства в Республике Башкортостан: автореф. дис. на соиск. канд. социологических наук (22.00.08) [электронный ресурс] / Ахиярова, Наталья Владимировна; УГНТУ. - Уфа, 2009. - 20 с. -URL: <http://www.dissercat.com/content/sotsialno-upravlencheskie-problemy-gosudarstvennoi-podderzhki-molodezhnogo-predprinimatelstv#ixzz3T88d0Jbh> (дата обращения: 01.03.2015).
2. Государственная поддержка [Электронный ресурс] // Забайкальский край: официальный портал. -URL: http://www.xn--80aaaac8algcgbgck3fl0q.xn--p1ai/economics/maloe_i_srednee_predprinimatelstvo/gosudarstvennaya_podderzka.html (дата обращения: 1.03.2015).

В.А. Компинская, А.И. Устинов

Научный руководитель: В.Н. Днепровская, к.с.н., доцент
Забайкальский аграрный институт - филиал ФГБОУ ВПО "ИрГСХА", г. Чита, Россия

СРАВНИТЕЛЬНАЯ ОЦЕНКА СОРТОВ БЕЛОКОЧАННОЙ КАПУСТЫ В УСЛОВИЯХ ЛЕСОСТЕПНОЙ ЗОНЫ ЗАБАЙКАЛЬСКОГО КРАЯ

Введение

В настоящее время в Забайкальском крае наибольшее распространение имеют скороспелые сорта и гибриды: ТрансферF1, Июньская; среднеспелые: Слава, Грибовская, Сибирячка,

Надежда, Подарок; среднепоздние: Московская, Белорусская, средняя урожайность которых колеблется в зависимости от метеорологических условий 12-17 т/га. Ежегодно на международном рынке предлагают новые высокоурожайные гибриды часто превосходящие уже существующие, однако, прежде чем начать выращивать новый гибрид, необходимо провести его испытание, оценить способность реализовать его потенциал в конкретных почвенно-климатических условиях. Среди овощных культур по валовому сбору продукции капуста занимает первое место. В нашей стране эта культура распространена повсеместно, а в Забайкалье белокочанная капуста является основной овощной культурой. Одним из приемов повышения урожайности является внедрение новых высокоурожайных гибридов с высокими хозяйственно полезными свойствами. Поэтому данная тема актуальна.

Цель: выявить наиболее высокоурожайные гибриды белокочанной капусты для возделывания в лесостепной зоне Забайкальского края.

Задачи:

1. Провести сравнительную оценку различных гибридов капусты по хозяйственно полезным признакам.
2. Рекомендовать наиболее высокоурожайные гибриды капусты для возделывания в Забайкальском крае.

Основная часть

Во многом урожайность культуры зависит от гибрида, он способствует устранению ряда недостатков культуры, повышает урожайность, снижает неблагоприятное действие вредителей и болезней с.-х. культур, для выявления наиболее благоприятных гибридов белокочанной капусты, не районированных в Забайкальском крае, был проведен опыт. Опыт заложен в 2014 г. Исследования проведены в условиях лесостепной зоны Чернышевского района Забайкальского края.

Схема опыта включает следующие гибриды:

1. Пандион
2. Гермес
3. Атрия
4. Заказ

Предшественник - картофель, внесены органические удобрения - 40 т/га; минеральные: аммофос - 0,4 т/га, аммиачная селитра - 0,3 т/га.

Характеристика сортов:

Пандион - раннеспелый гибрид, от всходов до начала технической спелости 110 дней. Масса кочана 0,8-1,8 кг. Товарная урожайность 280-513 ц/га. Максимальная урожайность 539 ц/га.

Гермес - раннеспелый гибрид. Кочан массой 0,9 - 2,9 кг. Товарная урожайность 459 ц/га. Максимальная урожайность 550 ц/га.

Атрия - среднеспелый гибрид, от всходов до созревания 150 дней. Масса кочана 1,5-3,7 кг.

Заказ - среднеспелый гибрид. Масса кочана 1,2-2,8 кг. Товарная урожайность 292-471 ц/га. Максимальная урожайность 570 ц/г.

Технология производства

Возделывалась капуста в овощном трехпольном севообороте:

1. Капуста
2. Морковь, свекла.
3. Картофель

Выращивание рассады: Посев провели 1 мая, высевали в теплицу, в рядки с шириной междурядий 8-10 см и расстоянием между растениями 5-8 см, глубина заделки семян 1,5-2 см. До всходов осуществили 3 полива. Всходы появились в зависимости от гибрида на 4-5 день, первый настоящий лист на 10-12 день от всходов.

Уход заключался в поливе, рыхлении междурядий, проветривании теплицы, прореживании всходов. Растения были поражены черной корневой гнилью, 2 гибрида наиболее выражено, данные приведены в таблице 1.

Таблица 1

Пораженность растений корневой гнилью в период рассады

Гибриды	Количество			Количество растений, пораженных черной корневой гнилью	
	семян, шт.	растений, шт.	всхожесть, %	штук	%
Пандион	30	22	73	19	86
Атрия	30	28	93	3	10
Заказ	30	26	86	3	11
Гермес	30	24	80	11	45

Наибольшее поражение отмечено у раннеспелых гибридов Пандион и Гермес и составило 86 и 45%.

Высадка рассады проведена 6 июня, в фазе 4-5 листьев. Перед высадкой растения закаливают понижением температуры. Схема посадки: для раннеспелых гибридов 70x 40(3500 шт./га), для среднеспелых 70x 50см(28600 шт./га). После высадки рассады был произведен полив и мульчирование лунок.

Проведены фенологические наблюдения. Отмечали следующие фазы роста и развития растений: посев семян, всходы, появление первого настоящего листа, высадка в открытый грунт, завязывание кочана, налив кочана, уборка (таблица 2).

Таблица 2

Даты прохождения фенологических фаз

Сорт	Посев	Дата появления всходов	Появление 1-го настоящего листа	Появление 3 - 4-го листа	Дата высадки рассады в открытый грунт	Завязывание кочана	Количество дней от всходов до уборки	Уборка
Пандион	1 мая	5 мая	16 мая	24 мая	6 июня	18 июля	103	13 августа
Атрия	1 мая	6 мая	17 мая	26 мая	6 июня	16 августа	134	15 сентября
Заказ	1 мая	4 мая	16 мая	25 мая	6 июня	19 августа	134	15 сентября
Гермес	1 мая	5 мая	17 мая	25 мая	6 июня	22 июля	103	13 августа

По результатам наблюдений отмечено, что по длине вегетационного периода гибриды Пандион и Гермес относятся к раннеспелым, Атрия и Заказ к среднеспелым.

В течение вегетации уход заключался в следующем: полив, рыхление почвы, борьба с вредителями и сорняками, окучивание. В борьбе с гусеницами капустной моли и репной белянки, проведено две обработки 21 июня и 16 июля препаратом "Сумми-альфа" из расчета 150 г/га.

В зависимости от сроков созревания уборку ранних гибридов провели 13 августа, а среднеспелые 15 августа. После уборки был проведен анализ структуры урожая, в таблице 3.

Таблица 3

Структура урожая различных сортов белокочанной капусты

Гибриды	Количество растений, высаженных в открытый грунт, шт.	Прижившихся, шт.	Приживаемость, %	Валовый сбор, кг	Средний вес 1 кочана, кг.	Урожайность, т/га
Пандион	3	3	100	4,5	1,5	47,2
Атрия	25	25	100	75	3,0	71,4
Заказ	23	23	100	71,3	3,1	73,4
Гермес	13	13	100	23,4	1,8	56,7

По результатам исследований средняя масса кочана у раннеспелых гибридов составила 1,5-1,8 кг, у среднеспелых 3,0-3,1. Что отразилось на урожайности, у среднеспелых она составила 71,4-73,7 т/га, что превышает раннеспелые сорта на 17,0-26,5 т/га.

Вывод:

Использование гибридов Заказ и Гермес, разных сроков созревания и хозяйственного назначения позволяют получать высокий урожай и использовать капусту в свежем виде на протяжении длительного времени.

Литература

1. Зональные системы земледелия Читинской области. - Чита, 1988.
2. Климова Э. В. Технология производства продукции растениеводства в Забайкалье. / Э.В. Климова - Чита: Поиск, 2004-685 с.
3. Обработка почвы в Забайкалье: Учебное пособие Г.Г. Шашкова - Чита: Поиск, 2002. - 288с.

Т.В. Одинцова

Научный руководитель: М.Н. Иванова

Забайкальский аграрный институт - филиал ФГБОУ ВПО "ИрГСХА", г. Чита, Россия

**БЕЗОТХОДНЫЕ ТЕХНОЛОГИИ:
НОВЫЕ ВОЗМОЖНОСТИ ИСПОЛЬЗОВАНИЯ ЗЕРНА ПШЕНИЦЫ**

Ключевые слова: масло, зародыш, экстракция, прессование.

В настоящее время проблема рационального питания, особенно в развитых странах, становится все более острой. С развитием биохимических аспектов питания обозначено влияние витаминов, микроэлементов, полиненасыщенных жирных кислот на протекание биохимических процессов в организме. Так откуда же получать биологически активные вещества, необходимые для нормальной жизнедеятельности человека? Основным источником витаминов, а также большинства микроэлементов в настоящее время являются растения и, прежде всего, зерновые культуры.

Интерес к переработке пшеничного зародыша как к низкомасличной культуре возник давно. Из каждой тонны зерна теоретически можно получить 20-30 кг зародышей пшеницы, содержащих 13-15% масла. Однако, по самой прогрессивной технологии, сегодня из одной тонны пшеницы удается получить не более 5 кг зародышей и выделить из него экологически чистым способом холодного прессования всего лишь около 250 г масла. Используя другие технологии, можно увеличить выход масла, но качество его будет безвозвратно потеряно. Поэтому, наиболее глубокое освоение технологических схем выделения масла из зародышей пшеницы, а также изучение свойств и качества масла является актуальным, а организация безотходного производства и сохранение ценностей, которые дает нам природа, представляют особую актуальность.

Цель. Изучить существующие технологии получения масла зародышей пшеницы и возможности его промышленного производства при безотходной технологии.

Задача. Выявить наиболее щадящий технологический прием получения масла из зародышей пшеницы, с сохранением и наименьшим изменением его белково-витаминного состава.

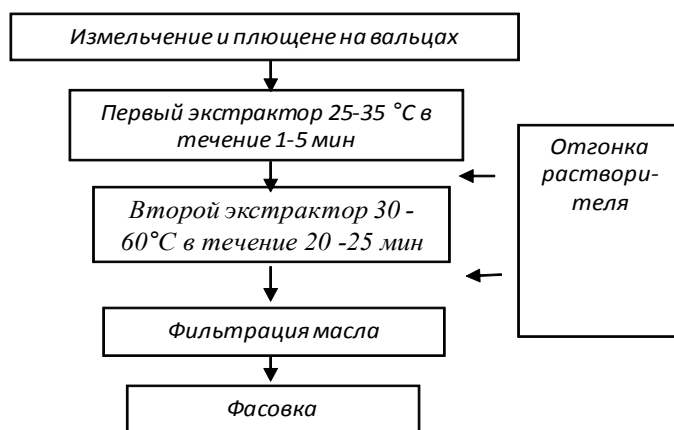
В зародыше пшеницы содержатся белки, сахара, масло, вода, клетчатка, витамины, микро- и макроэлементы, всего обнаружено более 200 соединений. Это ценное для получения биологически активных продуктов сырье, тоннами отбрасывается в отруби. Например, отходы переработки зерновых могут составлять, - более 70% от всего объема переработки. В настоящее время вторичные сырьевые ресурсы идут на кормовые цели, производство топливных гранул.

Изучение и описание способов по извлечению масла из зародышей пшеницы:

Рассмотрены два способа:

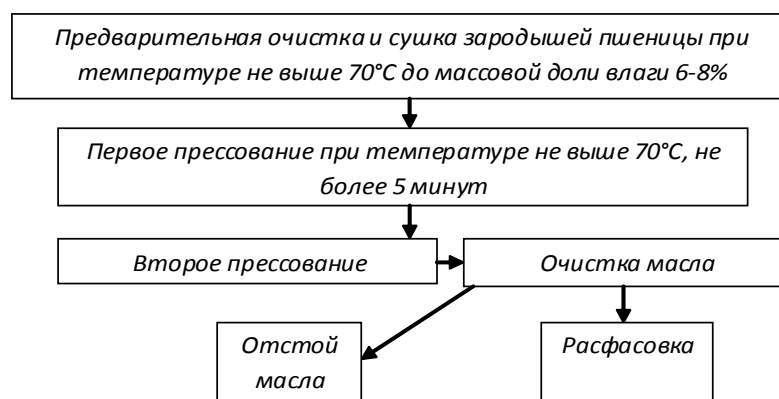
1. Экстракция (органическими растворителями);
2. Прессование
 - 1.1. Получение масла зародышей пшеницы экстракцией

Технологическая схема экстракции



2.1. Получение масла зародышей пшеницы прессованием

Технологическая схема получения масла прессованием



Липидный состав зародышей пшеницы и масла зародышей пшеницы во многом зависит от способа переработки.

Цвет и запах: масло насыщенно желтого цвета, приобретающее некоторую вязкость при хранении в холодном месте, с приятным характерным "хлебным" запахом. Оно оказывает общеукрепляющее и тонизирующее действие, повышает иммунитет. Регулирует содержание холестерина в крови, предупреждает развитие сердечно-сосудистых заболеваний, повышает выносливость при физических нагрузках. Рекомендованная суточная норма потребления 6 гр.

Выводы.

В современных условиях необходимо повышение степени и полноты переработки сельскохозяйственного сырья с более полным извлечением из него полезных компонентов. После изучения двух способов по извлечению масла из зародышей пшеницы, можно сделать следующий вывод:

1. Переработка зародышей пшеницы, которая заключается в механической переработке исходного сырья без жесткого нагревания и использования сторонних компонентов позволяет сохранить весь комплекс уникальных природных компонентов зародыша, самой природой заложенных в зерне для продолжения жизни растения. Масло, полученное прессованием, по химическому составу практически идентично маслу в зародыше пшеницы, т. к не содержит остатков экстракционных агентов, что позволяет использовать его как биологически активную добавку.
2. Ценные свойства, которыми обладает масло зародышей пшеницы стимулируют ее дальнейшее исследование, а технологическая доступность и безотходность делают экономически выгодным переработку зерна пшеницы, тем самым, повышая рациональное использование резервов мукомольного производства при более полной переработке основной витаминосохраняющей составляющей зерна, - зародыша пшеницы.

Литература

1. Личко Н.М. "Технология переработки продукции растениеводства" М.: КолосС, 2000. - 552 с.
2. Посыпанов Г.С. "Растениеводство" - М.: КолосС, 2007. - 612 с.
3. Трисвятский Л. А. "Хранение зерна": - М, "Агропромиздат".

А.С. Рогова

Научный руководитель: М. П. Таскаева, к. э. н., ведущий доцент
Читинский институт (филиал) ФГБОУ ВПО "БГУЭП", г. Чита, Россия

ОРГАНИЗАЦИЯ ПРЕДПРИНИМАТЕЛЬСКОЙ ДЕЯТЕЛЬНОСТИ: ПРАКТИЧЕСКИЕ АСПЕКТЫ

В условиях нестабильной экономической ситуации развитие, создание новых субъектов МСП приобретает особую значимость. Распоряжением Правительства РФ от 27.01.2015 № 98-р "О плане первоочередных мероприятий по обеспечению устойчивого развития экономики и социальной стабильности в 2015 году" предусмотрен ряд мер поддержки МСП, в том числе - впервые зарегистрированных ИП.

В рамках данного доклада рассматривается порядок и особенности создания малого предприятия, в рамках которого можно выделить следующие этапы:

1. Выбор ниши (сферы и вида деятельности), возможны следующие варианты:
 - Реализация новой идеи, уникального проекта, не имеющего аналога на существующем рынке (географическом или товарном);
 - Сфера, в которой инициатор проекта является специалистом (обладает способностями, талантами, чертами личности, навыками, знаниями, умениями, которые дают ему возможность стать лучшим среди конкурентов).

2. Разработка бизнес-плана.

Цель - обоснование экономической эффективности и целесообразности реализации проекта.

Важно рассмотреть:

- Рынок (потребителей, конкурентов, опыт успешных компаний);
- Степень регулирования сферы деятельности законодательством РФ;
- Этапы реализации проекта и необходимые для этого ресурсы, состав и размер инвестиционных затрат;
- Доходы и эффективность инвестиций.

3. Поиск финансирования.

Для начинающего предпринимателя получение заемных средств в коммерческих кредитных организациях практически невозможно, т.к. банки работают в основном с организациями, которые имеют опыт успешной деятельности не менее года.

В качестве источников финансирования можно рассматривать следующие:

- Собственные средства;
- Частные инвестиции;
- Средства, выделяемые в рамках программ государственной поддержки субъектов МСП;
- Программы субъектов инфраструктуры поддержки МСП;
- Использование механизма лизинга для приобретения основных средств.

4. Организация и управление собственным бизнесом.

Правильная организация бизнеса предполагает наличие в компании 7 отделов (выделения отдельных структурных подразделений может не быть, но функции, рассматриваемые в рамках каждого из них, выполняются в любом случае). При создании компании, а затем и функционировании необходимо уделять внимание следующим блокам: администрация; персонал; маркетинг и продажи; финансы и бухгалтерия; производство; контроль качества; связи с общественностью, расширение компании.

Рассмотрим более подробно функции и задачи этих отделов.

Администрация представлена руководителем компании или его доверенным лицом, заместителем. Задача руководителя - обеспечение стабильного функционирования компании в каж-

дый данный момент с перспективой постоянного развития путем правильной организации деятельности.

Инструментами могут выступать: формулирование миссии предприятия, его целей, разработка стратегических планов развития, проектов, установление целевых ориентиров и контроль их достижения.

Особое внимание стоит уделить персоналу, который должен разделять цели организации, обладать соответствующим уровнем квалификации и желанием вносить свой вклад в достижения компании, готовностью к обучению и развитию. В идеале, персонал организации - это слаженная команда, которая видит в достижении целей компании реализацию своих интересов.

Под маркетингом понимаются все действия и решения, осуществляемые компанией с целью успешного функционирования в существующих условиях рынка и процветания (позиционирование, система продаж, производство продукта, сервис, реклама, PR и т.д.).

Выделяют следующие ключевые правила маркетинга:

1. Все принимаемые решения должны основываться не на предположениях, а на проведении исследований и анализе результатов.
2. Каждый продукт, производимый компанией, должен продвигаться отдельно, хаотичный маркетинг должен быть исключен.
3. Обеспечение постоянного исходящего потока информации. Формула рекламного сообщения - привлечь внимание, заинтересовать, донести сообщение.
4. Применение точных расчетов и точного анализа эффективности осуществляемых действий (определение конверсии различных способов продвижения и т.д.)
5. Формирование системы продвижения.

В блоке "бухгалтерия и финансы" необходимо уделить внимание следующим моментам:

1. Выбор системы налогообложения;
2. Организация работы с кадрами;
3. Организация документооборота:

Минимальный набор папок для правильной организации документооборота: входящие письма; исходящие письма; документы с поставщиками ТРУ (накладные, счета-фактуры, акты и т.д.); документы с покупателями (бланки строгой отчетности, спецификации и т.д.); кадровые документы; налоговые декларации, формы отчетности во внебюджетные фонды; регистрационные документы; кассовые документы; банковские документы.

4. Бухгалтерский и налоговый учет;
5. Финансовое планирование.

При организации производства необходимо руководствоваться технологией бережливого производства (цель - сокращение непроизводительных затрат времени в общем цикле производства). Необходимо устранить потери, которые могут возникать из-за простоев, избытков запасов на складе, ненужных транспортировок продукта и перемещений сотрудника, несогласованности на участках в объеме или времени производимой продукции, использования ресурсов не в полной мере.

Контроль качества необходим на каждом этапе производства продукции/ оказания услуг/ выполнения работ. Выделяют отдел контроля качества, отдел обучения и повышения квалификации работников и отдел совершенствования качества продукции.

Функционал отдела, отвечающего за расширение компании, включает: PR (секции: внешнего вида, отзывов, внутреннего PR, мероприятий, работы со СМИ); вводные услуги (семинары и круглые столы, консультации и т.д.); работа с партнерами.

Можно выделить такие PR-инструменты, как пресс-релизы, публикации, мастер-классы, блоги, конкурсы, акции, работа с комментариями и др.

Задача PR - делать широко известными все хорошие дела компании.

Таким образом, организация собственного бизнеса подразумевает ряд мероприятий по его созданию, а затем эффективному управлению с целью успешного функционирования, процветания и развития.

Д.С. Урюпина, Н.А. Бояркина

Научный руководитель: Н.Н. Гройлова, к.э.н., доцент
Забайкальский аграрный институт - филиал ФГБОУ ВПО "ИрГСХА", г. Чита, Россия

ОБЕСПЕЧЕННОСТЬ НАСЕЛЕНИЯ ПРОДУКЦИЕЙ СОБСТВЕННОГО ПРОИЗВОДСТВА (НА ПРИМЕРЕ ОПРОСА ЖИТЕЛЕЙ АЛЕКСАНДРО-ЗАВОДСКОГО РАЙОНА, С. БОХТО)

Сельские жители имеют одно неоспоримое преимущество перед горожанами - земельный участок и подворье, так называемое личное подсобное хозяйство (ЛПХ).

Наличие ЛПХ было и остается для семьи весомой прибавкой к семейному бюджету. С огорода семья обеспечивает себя овощами и картофелем. Корова, один-два поросенка, пара овец и куры - в итоге свежее молоко, мясо и яйца круглый год. Излишки продукции реализуются на рынках. Раньше продукция в ЛПХ производилась практически только за счет ручного труда, при минимальном применении достижений аграрной науки. Но, несмотря на это, а где-то и благодаря минимальному применению достижений химической промышленности, продукция ЛПХ выгодно отличалась от предлагаемой колхозами и совхозами.

Конкуренция всегда была между качественным товаром на рынке и менее качественным в магазине. Вся производимая в личном подворье продукция находит сбыт. Целые села производят продукцию на своих огородах и подворьях в объемах, изначально ориентированных на реализацию, а не только на собственное потребление [1].

Основные показатели производства основных видов продукции по разным сельскохозяйственным производителям за 5 лет (табл. 1)

Таблица 1

Основные показатели производственной деятельности с/х организаций

	2010	2011	2012	2013	2014	Отношение 2014 к 2010 году, %
Производство продуктов с/х, тыс. тонн						
Картофель	3,6	3,3	3,5	3,3	4,4	122,2
Овощи	3,9	3,2	3,4	3,2	3,6	92,3
Скот на убой (в убойном весе)	5,4	4,3	3,7	3,8	4,8	88,9
Молоко	13,5	8,0	7,0	6,9	6,6	48,9
Производство основных видов с/х продукции в хозяйствах населения (тыс. тонн)						
Картофель	138,1	165,7	171,7	175,0	176,6	127,9
Овощи	18,5	23,1	24,6	24,1	24,4	131,9
Скот на убой (в убойном весе)	31,1	36,2	39,1	41,6	41,2	132,5
Молоко	257,0	286,3	290,2	300,3	303,9	118,2
Производство основных видов с/х продукции в крестьянских (фермерских) хозяйствах (тонн)						
Картофель	3271	4202	3112	2641	3158	96,5
Овощи	3691	2657	2434	4247	2954	80,1
Скот на убой (в убойном весе)	947	1330	1829	2168	2418	255,3
Молоко	7646	8980	10501	12520	17217	225,2

Если сравнить основные показатели производственной деятельности за период с 2010 по 2014 год сельскохозяйственных организаций, то можно наблюдать снижение показателей. Например; увеличилось производство картофеля на 0,8 тыс. тонн. Производство молока снизилось практически в 2 раза. При этом следует отметить, что производство основных видов с/х продукции в хозяйствах населения возросло по всем показателям. Увеличилось производство картофеля на 39 тыс. тонн, овощей на 5,9 тыс. тонн. Скот на убой (в убойном весе) увеличилось на 10,1 тыс. тонн. Производство молока увеличилось на 46,9 тыс. тонн. Производство основных видов с/х продукции в крестьянских (фермерских) хозяйствах увеличилось лишь за счет сдачи скота на убой (в убойном весе) и

увеличилось производство молока. Снизилось производства картофеля и овощей.

В современной экономике в вопросах сбыта продукции многое изменилось. Хотя и сегодня горожане покупают продукты на рынке, однако доля прямых продаж от владельцев ЛПХ значительно уменьшилась.

В современных условиях личные подсобных хозяйств в Забайкальском крае, в зависимости от степени их участия в поставках для реализации производимой продукции, уровню специализации, можно разделить на три категории:

Нетоварные - производят продукцию только для собственного потребления и продают ее только при случайном появлении излишков (очень урожайный год) или экстренной потребности в денежных средствах;

Низкотоварные - производят продукцию для собственного потребления и реализации излишков, не имеют выраженной специализации;

Высокотоварные - производят продукцию, прежде всего для реализации и частично собственного потребления, имеют специализацию [2].

С точки зрения социальной значимости необходимо рассматривать все три варианта. В населенных пунктах, где нет корпоративного, либо крупного фермерского предприятия, или оно не обеспечивает эффективной занятости всего населения, развитие ЛПХ часто единственный способ получения дохода и обеспечения занятости.

В декабре 2014 года в Забайкальском крае, Александрово-Заводский район, с. Бохто, нами было проведено анкетирование жителей с целью выявления обеспеченности населения продукцией собственного производства.

Данные опроса приведены в таблице 2.

Таблица 2

Анкетирование жителей с. Бохто

1. Имеете ли вы подсобное хозяйство	да	да	да	да	да	да	да	да	да	да	да	Средние-результаты
2. Сколько соток земли в вашем хозяйстве	21	40	28	25	30	27	22	20	38	21	20	26,5
3. Сколько соток земли занято под: Картофелем	18	35	20	21	27	24	17	17	12	10	15	19,6
Овощами	3	5	8	4	3	3	4	3	2	2	3	3,6
4. Сколько голов скота в вашем хозяйстве:	10	21	16	19	11	6	22	16	9	20	34	16,7
КРС	8	12	10	15	8	4	17	12	8	10	12	10,5
В том числе коров	2	7	4	3	2	2	5	4	1	6	4	3,6
Овец, коз	-	2	2	1	1	-				4	18	2,5
5. С/х продукция, получаемая со своего участка в год, в т.ч.:												
Картофель, кг	1000	3000	1500	2700	2800	2500	2100	2000	700	600	900	1800
Овощи, кг	250	330	540	290	260	245	310	230	210	235	260	287,3
6. Количество продукции, получаемой от животных в год, в т. ч.:												
Молоко КРС, кг	3200	5800	3600	3100	2100	2800	4100	3600	500	4900	3600	3390,9
Мясо, кг	1100	3200		500	1000	400	1100	330	400	2000		911,8
Мясо овец, кг			50								340	35,5
7. Реализация продукции на продажу:												
Мясо КРС, кг	625	1560		120	750	115	400	75	90	1500		475,9
Мясо овец, кг			-								30	2,7
Молоко, кг	525	1200	600	500	420	480	660	550	-	990	590	592,3
Картофель, кг	220	550	155	620	320	500	200	500	-	-	75	285,5
Овощи, кг	50	93	125	46	35	30	70	55	30	45	65	58,5

Из данных, приведенных в таблице, можно сделать следующие выводы: Все жители села "Бохто" имеют ЛПХ. Большая часть земли используется под посадку картофеля (от 10-35 соток земли), меньшая под овощи (2-8 соток). В ЛПХ держат большое поголовье скота (6-34

голов, в том числе коров от 1 до 7 голов). Количество получаемого молока колеблется от 500 до 5800 л в год (зависит от породы, корма, ухода, наличия молодняка). Количество мяса, получаемого в год от 50 до 3200 кг, (большая часть - мясо говядина 330-3200 кг, в меньшем объеме мясо овец, коз). Небольшая часть мяса и молока идет на реализацию.

Большая часть картофеля и овощей используется в ЛПХ для собственных нужд (приготовление пищи, подкорм животных), излишки в меньших объемах идут на реализацию, при экстренной потребности в денежных средствах и не имеют выраженной специализации. Исходя из этого можно заключить, что жители села Бохто могут полностью обеспечивать продуктами собственного производства свои потребности, в т.ч. молоком, мясом, картофелем, овощами. Оставшуюся часть продукции реализуют перекупщикам, на организованные товарные площадки или на ярмарки, продовольственные рынки, реализуют путем обмена на продукты и товары повседневного спроса, по объявлению. Таким образом, по степени участия ЛПХ в поставках для реализации производимой продукции 70% ЛПХ можно отнести к категории нетоварные, 20% - низкотоварные и 10% - высокотоварные.

Большинство опрошенных (78%) хотело бы, чтобы личное подворье приносило дополнительный доход. В качестве возможностей для его увеличения 50% рассматривали дополнительное приобретение молодняка сельскохозяйственных животных, а более 1/3 - приобретение сельскохозяйственного инвентаря и средств малой механизации. При этом только 29% опрошенных рассматривали возможность получения кредита на вышеуказанные цели. Большая часть (89%) за финансовой помощью на развитие ЛПХ готова обратиться, в первую очередь, к родственникам и соседям.

На вопрос "Какую помощь вы бы хотели получить?" каждый пятый ответил - юридические консультации (21,8%); каждый шестой - создание информационной службы для обмена информацией между сельхозтоваропроизводителями (16,4%); 5,5% опрошенных - помощь в организации создания сельского кооператива [5].

Обобщение полученной информации, позволяет сделать вывод о том, что владельцы ЛПХ в процессе своей хозяйственной деятельности сталкиваются с проблемами, не менее актуальными и для фермеров. В обобщенном виде их можно характеризовать как неразвитость инфраструктуры обслуживания мелких сельхозтоваропроизводителей, включающую:

- 1) снабжение материально-техническими ресурсами, в том числе сельскохозяйственной техникой, инвентарем, оборудованием для первичной обработки и переработки сельхозпродукции и пр.;
- 2) хранение произведенной продукции до периода ее выгодной реализации (доступ к хранилищам в форме аренды складских площадей, строительство собственных товарных складов);
- 3) первичную переработку сельскохозяйственной продукции;
- 4) сбыт произведенной продукции.

Растениеводство в ЛПХ практически не имеет механизации, мало используются современные наработки ученых и практиков в области семеноводства, защиты растений. Животноводство также в большинстве своем имеет примитивные технологии. Прежде всего, здесь сказывается недостаток информации, отсутствие системы обучения, специальных научных разработок по организации эффективного производства в условиях ЛПХ. Для получения стабильных доходов от личного подсобного хозяйства необходимо соблюдение целого ряда условий.

- 1) наличие опыта (привычки) производства продукции в конкретном населенном пункте;
- 2) наличие инфраструктуры для обслуживания производства: ветслужба, механизация обработки почвы, поставка семян, комбикормов;
- 3) наличие стабильного рынка сбыта продукции и конкретного покупателя, заинтересованного в продукции, производимой ЛПХ [3].

Литература

1. Барабанов В.В., Экономическая география, - М., 2000.
2. Дугин П.И. Резервы повышения производительности труда в сельском хозяйстве.-М.:Росагропромиздат, 2007.
3. Коваленко Н. Я., Боровик Е. А. Экономика окружающей среды в сельском хозяйстве. - М.: Агроконсалт, 2000.
4. И.А.Минакова.-М.:КолосС.Экономика сельскохозяйственного предприятия, 2008.
5. Ткач В. А. Сельскохозяйственная кооперация. - М.: 2001.

В.А. Цыганкова, Л.В. Пестова

Научный руководитель: А.Д. Аслалиев

Забайкальский аграрный институт - филиал ФГБОУ ВПО "ИрГСХА", г. Чита, Россия

СОДЕРЖАНИЕ β -КАРОТИНА В МОРКОВИ ПРИ ХРАНЕНИИ

Актуальность данной работы заключается в том, что морковь - очень полезный овощ для организма, поэтому необходимо употреблять их круглый год. Полезные и лечебные свойства моркови объясняются ее богатым составом. Морковь содержит витамины группы В, РР, С, Е, К, в ней присутствует каротин - вещество, которое в организме человека превращается в витамин А. Морковь содержит 1,3 % белков, 7 % углеводов. Полезные свойства моркови используются в питании человека. Полезно погрызть сырую морковь, так как это укрепляет десны. Так как витамин А способствует росту, поэтому морковь особенно полезна детям. Этот витамин необходим для нормального зрения, он поддерживает в хорошем состоянии кожу и слизистые оболочки. Морковь, блюда из моркови и особенно морковный сок используются в лечебном питании при гипо- и авитаминозе А, заболеваниях печени, сердечно-сосудистой системы, почек, желудка, малокровии, полиартрите, нарушениях минерального обмена.

Термин "каротиноиды" ввел в науку М.С. Цвет для желтых спутников хлорофилла, т.е. веществ, сопровождающих хлорофилл в пластидах.

Каротиноиды относятся к липохромам- пигментам, которые растворяются в жирах. Окрашивая при этом растворы в желтый оранжевый и красный цвета. Эти пигменты устойчивы к щелочам и чувствительны к действию кислот.

Каротиноиды подразделяются на две большие группы - бескислородные и окисленные. К первой группе относятся: α -, β - и γ -каротины, содержащиеся в корнеплодах моркови; ликопин, содержащийся в плодах помидоров, ягодах паслена и ландыша, цветках календулы, лепротин, выделенный из бактерий *Sarcina aurantica*.

Ко второй группе относятся ксантофиллы: лютеин, или криптоксантин, являющийся постоянным спутником каротина; криптоксантин- пигмент желтых зерен кукурузы, содержащийся в кожуре мандаринов, плодах дынного дерева и зародышах пшеницы; зеаксантин- желтый пигмент семян кукурузы; рубиксантин, содержащийся в плодах шиповника; капсорубин и капсантин- важнейшие пигменты стручкового перца.

Основными представителями каротиноидов у высших растений являются пигменты β -каротин (оранжевый) $C_{40}H_{56}$ и ксантофилл (желтый) $C_{40}H_{56}O_2$.

Каротин (от лат. *Carota*- морковь) - основной каротиноид высших растений, один из наиболее изученных характерных представителей желтых пигментов- был открыт Ваккенродером в 1831 г. в моркови.

В чистом кристаллическом состоянии и в виде масляных препаратов в промышленных масштабах каротин получают из специальных сортов моркови, тыквы, плодов шиповника, зеленые из хвои, водорослей и других растительных материалов. Химически чистый каротин- блестящие медно-красные кристаллы. Из-за большого количества двойных связей молекула каротина неустойчива: он не растворяется в воде, глицерине, но легко растворяется в хлороформе, сероуглероде и бензоле, серном эфире, этиловом спирте, бензине и др.

Практическое использование каротинов основывается на биологической связи между каротинами и витамином А. Изомеры каротина обладают различной способностью образовывать в организме человека витамин А. Считается, что 1 мг β -каротина по эффективности соответствует 0,17 мг витамина А. β -каротин вдвое активнее, чем его α - и γ -изомеры. В животном организме β -каротин распадается с образованием двух молекул витамина А, а из α - и γ -каротина образуется по одной молекуле. Каротиноиды накапливаются в печени, именно там происходит расщепление молекул каротина под влиянием фермента каротиназы. В таблицах 1 и 2 проведены содержания витамина А в продуктах растительного и животного происхождения.

Таблица 1

Продукты животного происхождения

Продукты животного происхождения	Витамин А (мг/100г съедобной части)
Рыбий жир	19,0
Говяжья печень	8,0
Печень трески и свиная печень	4,0
Сливочное масло	0,4-0,5
Яйца	0,4
Молоко	0,025

Таблица 1

Продукты растительного происхождения

Продукты растительного происхождения	β -каротин (мг/100г съедобной части)
Красная морковь	9,0
Ягоды рябины	9,0
Морошка	7,9
Зелень петрушки	5,7
Сельдерей	4,5
Зеленый лук, красный перец	2,0
Абрикосы	1,6
Тыква	1,5
Томаты	1,0

В моркови β -каротина составляет около 85% от общего количества каротина, причем особенно много его в Нантской 35(88,5%) и Шантене 27(87,6%), т.е. в сортах с сильно окрашенными в оранжево-красный цвет мякотью и сердцевинной.

Усвоение организмом человека каротина из овощей достигает 50%, при этом оно увеличивается при добавлении к пище жиров, токоферола.

Установлено, что при хранении моркови при температуре 4°C в течение первых 2,5 месяцев может наблюдаться увеличение содержания β -каротина. При дальнейшем хранении содержание его снижается.

Так как каротин содержится в основном в мякоти овощей и плодов, то соки из каротинсодержащего сырья, как правило, не осветляют; выпускают соки с мякотью, обладающие высокой питательной и физиологической ценностью. Например, ввиду высокого содержания каротина из моркови получают только соки с мякотью - натуральный или с сахаром.

Среди овощных соков доминирующее положение занимают томатный, морковный, тыквенный. Из плодов вырабатывают соки с мякотью натуральные и с добавлением сахарного сиропа(нектары): персиковый, абрикосовый, айвовый. Технический уровень производства соков с мякотью в большинстве стран высок. Также в промышленности вырабатывают значительный ассортимент овощных и фруктовых консервов, богатых каротином, для детского, диетического и лечебного питания.

В широком ассортименте выпускается сушеная овощная продукция: овощи (морковь, пряная зелень, зеленый горошек и др.); фрукты (абрикосы, вишня, черешня, виноград, ягоды); овощные и фруктовые порошки(морковный, тыквенный, томатный и др.).

При тепловой обработке плодов и овощей содержание витамина А снижается за счет изомеризации и превращения части витамина А в менее активные формы: на 15-20% в зеленых овощах, которые содержат главным образом β -каротин; на 30-35% -в овощах с желтым цветом. Содержащие преимущественно β -каротина. Увеличение продолжительности нагрева увеличивает потери.

Сушка овощей с помощью воздуха вызывает значительные потери каротина, начиная с почти полного разрушения в сушилках старого типа, в которых применяется горячий воздух при атмосферном давлении, до 10-20% в вакуумных сушилках. Так, морковь теряет 40-50% β -каротин при сушке с помощью воздуха, 20% при сушке под вакуумом и 7% при сушке под вакуумом

с введением в сушилку азота, когда сушка заканчивается и вакуум нарушается.

Бланширование и замораживание почти не влияет на величину А-витаминной активности.

При переработки моркови образуются отходы с достаточно высоким содержанием каротином; например, при производстве сока на долю отходов приходит 40%, а при выработке пюре - 20-22%, из которых получается белково-каротиноидный препарат, содержащие 0,83% каротина. Белково-каротиновый препарат используется при производстве комбикорма.

Из растительного сырья, богатого каротином, получают желтый краситель для окраски плодовых соков, напитков, масла, сыра, мороженого и др. каротин используется в виде антиоксиданта, улучшающего хранение пищевых жиров. В животноводстве в рацион питания входит витаминная мука из люцерны и хвои, содержащая каротин.

Цель: Определить содержание β -каротина в моркови в зависимости от сроков хранения, различных зонах Забайкальского края.

Методика исследования. Метод основан из извлечении β -каротина из растительных объектов спиртом и оптическом определении β -каротина в спиртовом экстракте.

Результаты исследования. После исследования образцов были получены следующие результаты:

Таблица 3

Результаты исследования

Исследуемое сырье	№ пробы	мг/100г ноябрь, 2014г	мг/100г февраль, 2015г	Разность
Морковь сорт Нантская	1 (г. Чита)	660,2	600	60,2
	2 (с. Маккавеево)	862,8	810	52,8
	3 (с. Кыра)	778,3	575	203,3

Вывод: β -каротин является основным показателем качества моркови. По проведенному исследованию морковь сорта Нантская, выращенная в с.Маккавеево, содержит самое большое количество β -каротина-862,8мг, сорт Нантская Читинская по количеству β -каротина меньше показателя Маккавеево на 23,5%. Морковь Нантская, выращенная в с. Кыра, меньше в процентном соотношении от моркови Нантской (Маккавеево) на 9,8%. Так же результаты обусловлены различным составом почвы в данных местностях, различными погодными условиями, качеством внесенных удобрений и уходом при выращивании моркови.

Проведя второй опыт исследования содержания β -каротина в моркови при хранении, у нас получились следующие данные. Лучшие показатели дала морковь сорта Нантская, хранившаяся в с.Маккавеево, β -каротин снизился всего на 52,8 мг. Морковь сорта Нантская, хранившаяся в городе Чита, дала среднее снижение β -каротина, которое составило разность 60,2 мг. Наибольшее снижение β -каротина в моркови дала морковь сорта Нантская, хранившаяся в с. Кыра, показатели составили разность на 203,3 мг.

Литература

1. Биохимия: учебник/ В. Г. Щербаков [и др.]; ред. В. Г. Щербаков. 3-е изд., испр. и доп. - СПб.: Гиорд, 2009. - 472 с.
2. Рогожин, В. В. Биохимия сельскохозяйственной продукции:учебник/ В. В. Рогожин, Т. В. Рогожина. - СПб.: Гиорд, 2014. - 544 с.
3. Климова Э.В. Технология производства продукции растениеводства в Забайкалье. - Чита: Поиск, 2004. - 672 с.

Д.А. Шешуков

Научный руководитель: Л.Б.Ковальчук, к.э.н., доцент
Читинский институт (филиал) ФГБОУ ВПО "БГУЭП", г. Чита, Россия

БИЗНЕС В СФЕРЕ ПРОИЗВОДСТВА ЯГОД КАК ПЕРСПЕКТИВНОЕ НАПРАВЛЕНИЕ РАЗВИТИЯ СЕЛЬСКОГО ХОЗЯЙСТВА ЗАБАЙКАЛЬСКОГО КРАЯ

Продовольственные товары являются одной из главных товарных групп в импорте Забайкальского края. На данный момент существует проблема зависимости от экспорта Китая, что

ставит под угрозу продовольственную безопасность региона, ставит вопрос о развитии импортозамещения. Сегодня рынок нуждается в новых, инновационных продуктах, и такой продукцией может стать клубника, производимая на территории края круглый год.

Спрос на клубнику в крае формируется под воздействием факторов, среди которых можно выделить: исторические, образ жизни, мировые тренды, цена и качество продукции. Рассмотрим каждый фактор подробнее.

Для получения данных о влиянии на спрос предпочтений граждан, нами был проведен социологический опрос среди жителей г. Чита. Объем выборки составил 60 человек. Результаты опроса представлены на рис.:

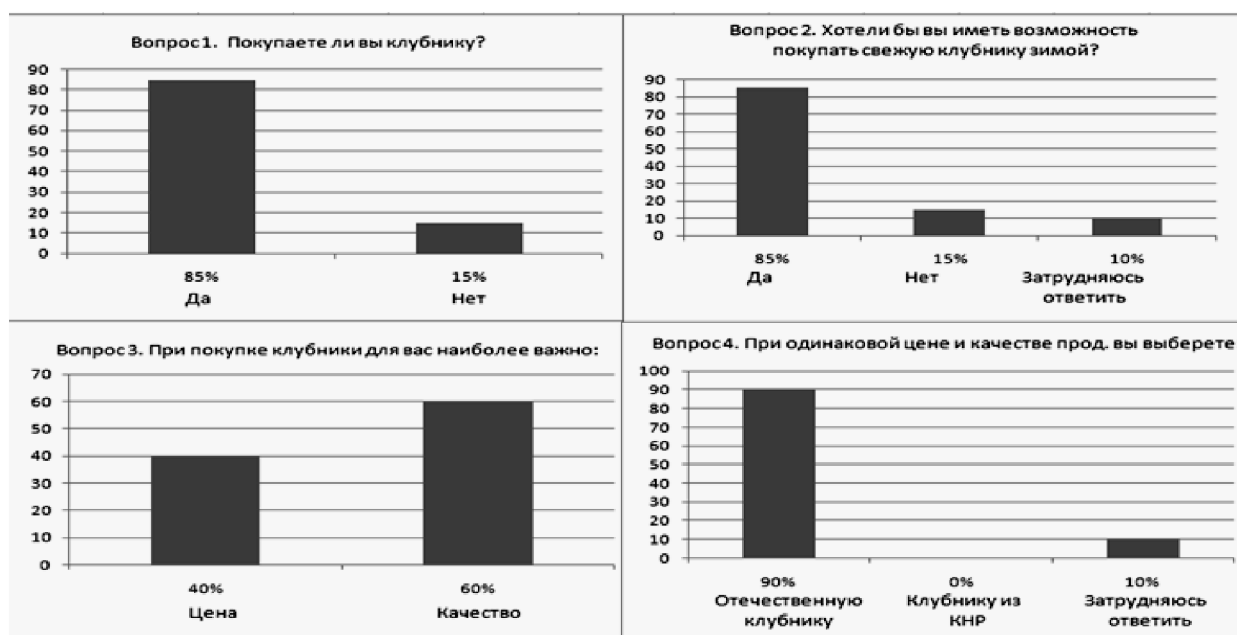


Рис.. Результаты социологического опроса

Как видно из результатов опроса, Забайкальский край имеет высокую емкость рынка. Данный товар малоэластичен по цене, защищен от рисков резкого падения спроса из-за цены. Стоит отметить, что для большинства забайкальцев крайне важной остается страна происхождения товара, что является очень сильным конкурентным преимуществом предлагаемого проекта.

Цена также играет существенную роль при формировании спроса. Для выявления цен, нами также было проведено исследование, в ходе которого был проведен анализ торговых точек города и сетей питания с целью выявления цен и объема закупок клубники. Данные были получены двумя методами: методом наблюдения и методом респондирования. Респондентами исследования стали товароведы оптовых баз. Результаты представлены в табл.:

Таблица

Цены на клубнику в торговых точках г. Читы

Торговая точка	Цена (руб. / кг.)	Объем закупа (в месяц)
"Весна"	150	15 кг.
"Караван"	167	368 кг.
"Эстье"	940	80 кг.
"Аглангида"	-	Разовые закупки (3-5 кг.)
"Привоз"	750	4 кг.
"Шоколадница"	-	100 кг.
"Александровский Сад"	-	15 кг.
Итого:	-	587 кг.

Полученные данные позволяют нам рассчитать примерный объем продажи ягоды в зимне-весенний период. Он составит: $587 * 6 = 3\,522$ кг. ягод. Емкость рынка в свою очередь составляет: $(335\,760 \text{ чел} * 3 \text{ кг}) / 2 = 503\,640$ кг. или 503,64 тонны клубники. Это говорит о том что, емкость рынка значительна, но занята только на 0,7%. Все это создает значительные предпосылки для развития бизнеса по производству ягод в регионе.

Переходя к самому бизнес-проекту, хотелось бы выделить его идею и непосредственные характеристики. Особенность данного проекта заключается в том, что он будет реализовываться по уникальной авторской методике, существенно увеличивающей урожайность, время хранения и вкусовые качества товара, минимизируя при этом значительную часть рисков. Мы можем выделить следующие преимущества бизнес-проекта:

- относительно небольшие материальные вложения;
- высокий спрос на товар;
- высокая рентабельность;
- небольшие затраты труда;
- круглогодичное производство в больших объемах;
- огромный потенциал для дальнейшего роста компании.

Необходимый объем инвестиций для данного проекта - 500 тыс. руб. Полученные результаты расчета графика выплат предлагаемых кредитов показали, что кредитование является самой невыгодной формой субсидирования. Государственная поддержка не покрывает весь объем необходимых инвестиций и не может быть использована для выплаты з/п, и ряда других нужд проекта. Следовательно, частные инвестиции являются наиболее оптимальным источником финансирования данной бизнес идеи.

Таким образом, на основании сделанного исследования, мы можем сделать вывод о том, что данный проект является перспективным, рентабельным, а также весьма важным для края с точки зрения важности импортозамещения, налоговых поступлений в бюджет, создания рабочих мест и повышения продовольственной безопасности края в сложных современных условиях. Мы надеемся, что данный проект будет реализован в обозримом будущем с привлечением частных инвестиций и принесет значительную пользу краю.

МОЛОДЕЖЬ, ИННОВАЦИОННОЕ И СОЦИАЛЬНО-ЭКОНОМИЧЕСКОЕ РАЗВИТИЕ РЕГИОНОВ

А.В. Бык, Е.И. Калинина

Научный руководитель: В.Е. Ломако, профессор
Читинский институт(филиал) ФГБОУ ВПО "БГУЭП", г. Чита, Россия

РЕЗУЛЬТАТИВНОСТЬ БЮДЖЕТНЫХ РАСХОДОВ В СФЕРЕ ОБРАЗОВАНИЯ ЗАБАЙКАЛЬСКОГО КРАЯ

Постановление Правительства РФ №249 от 22 мая 2004 г. "О мерах по повышению результативности бюджетных расходов" предусматривает переход от "управления бюджетными ресурсами" к "управлению результатами", т.е. к программно-целевому методу. Основным инструментом этого стала разработка соответствующих Государственных программ (далее ГП), в Забайкальском крае в 2014 г. их утверждено 25.

Существуют точки зрения, что экономичность и эффективность - отдельные компоненты результативности или же, что эффективность не может быть достигнута без экономичности и результативности. Обобщение этих и других точек зрения по вопросу сущности понятий "результативность", "эффективность", "экономичность" позволяет сделать вывод, что данные понятия представляют собой единый критерий достижения результативности стратегических целей:

- эффективное использование трудовых, финансовых и других ресурсов;
- эффективное управление ГП, организациями, деятельностью органов государственной власти, их оценка;
- соответствие деятельности государственных органов поставленным целям;
- экономическая эффективность (рентабельность) достижения целей ГП и проектов.

Постановлением Правительства Забайкальского края от 24 апреля 2014 г. №225 утверждена ГП "Развитие образования Забайкальского края на 2014-2020 годы", ее цель - повышение доступности, качества и социальной эффективности образования, для реализации которой предусмотрено 9 подпрограмм:

1. "Повышение качества и доступности дошкольного образования"
2. "Повышение качества и доступности общего образования"
3. "Повышение качества и доступности дополнительного образования"
4. "Развитие профессионального образования и науки"
5. "Развитие молодежной политики и системы поддержки молодежных инициатив"
6. "Развитие реабилитационной работы, специального образования и опеки детей, оказавшихся в трудной жизненной ситуации"
7. "Комплексная информатизация образования"
8. "Развитие системы медико-социального и психолого-педагогического сопровождения воспитанников и обучающихся"
9. "Обеспечивающая подпрограмма"

Бюджет - основной источник, обеспечивающий реализацию ГП. В силу известных причин краевой бюджет на 2015 год и плановый период 2016-2017 гг. характеризуется "непрограммным" форматом, сформирован в традиционной форме, не в полной мере учитывающий принятые государственные программы.

В 2014-2020 гг. на реализацию ГП в сфере образования предусматривается финансирование из краевого бюджета - 91,8 млрд. руб., из федерального - 88,1 млн. руб.. В 2014 г. на реализацию запланированных мероприятий из краевого бюджета выделено средств на 13,8% больше предусмотренных, в 2015 г. - на 8,1%, в 2016-2017 гг. предусматривается финансирование лишь по 70%.

Основная доля бюджетных расходов в сфере образования в 2014-2020 гг. из 9 подпрограмм приходится на "Повышение качества и доступности общего образования" (67,15%), цель которой - создание в системе общего образования детей равных возможностей для современного качественного образования и позитивной социализации детей, а также формирование многоуровневой региональной системы оценки качества образования.

Общий объем средств на финансирование предусмотренных мероприятий подпрограммы на весь период составляет 61,7 млрд. руб. В 2014 г. выделено средств на 3,9% больше предусмотренных, в 2015 г. - на 4%, в 2016-2017 гг. предусматривается финансирование лишь на 66 и 67% соответственно.

В рамках реализации подпрограммы на 2014-2020 гг. намечается финансирование 8 мероприятий, основная доля приходится на "Обеспечение государственных гарантий реализации прав на получение услуг общего образования" (99,74%), в рамках которого речь идет о количестве и качестве образовательных услуг.

В составе основного мероприятия выделяется 5 дополнительных, среди которых 78,89% приходится на мероприятие "Организация обеспечения государственных гарантий прав граждан на получение общедоступного и бесплатного дошкольного, общего образования в общеобразовательных организациях".

Для исполнения "майских" указов Президента РФ в Забайкальском крае существует дополнительная потребность в средствах на повышение заработной платы работников сферы образования в 1,2 млрд. руб., эти средства находятся в т.ч. в оптимизации образовательных учреждений и эффективности (экономичности) расходов. Эти мероприятия, как известно, проводятся в крае. При этом существует также потребность в 54 школах на 21 тыс. мест.

Впервые в Забайкальском крае для исследования выбрана социальная сфера. В настоящее время при оценке результативности бюджетных расходов в сфере образования Забайкальского края применяются следующие методики:

- методические указания по разработке, реализации и оценке эффективности ГП Забайкальского края, утвержденные Министерством экономического развития Забайкальского края, согласно которой при предусмотренном финансовом обеспечении рассчитывается эффективность результатов выполнения программы, подпрограмм, мероприятий и показателей конечных результатов;
- методика оценки эффективности расходования бюджетных средств для всех сфер социально-экономического развития региона, разработанная в ЧИБГУЭП в 2014 году на основе опыта Счетной Палаты РФ, других регионов с использованием 5 групп показателей: управления бюджетными расходами; процессов; непосредственных результатов; конечных результатов; влияния исполнительных органов государственной власти, каждая из которых характеризуется определенными показателями, на их основании рассчитывается интегральный показатель эффективности расходования бюджетных средств. Затем определяется значение сводного интегрального показателя оценки результативности бюджетных расходов;
- методика, основанная на показателях, характеризующих общие критерии оценки качества образовательной деятельности организаций, осуществляющих ее (Приказ Министерства образования и науки Российской Федерации от 5.12.2014 №1547). Рассматриваются критерии, касающиеся открытости и доступности информации; комфортности условий; доброжелательности, вежливости, компетентности педагогических и других работников; удовлетворенности получателями качеством образовательных услуг.

К.Ю. Ведерникова

Научный руководитель: В.К. Федотова, к.г.н., доцент
Забайкальский государственный университет, г. Чита, Россия

ГАЗИФИКАЦИЯ КАК ВАРИАНТ ПОВЫШЕНИЯ КОНКУРЕНТОСПОСОБНОСТИ ПРЕДПРИЯТИЙ ЗАБАЙКАЛЬСКОГО КРАЯ

Забайкальский край занимает 73-е место из 83 в рейтинге регионов Российской Федерации по качеству жизни. Это связано с целым рядом причин, одной из которых является низкий уровень промышленного производства и низкая конкурентоспособность выпускаемой в регионе продукции.

Количество предприятий и организаций в регионе сокращается. По данным сайта службы государственной статистики по Забайкальскому краю количество предприятий и организаций на

1 января 2015 года составляет 16513, что на 158 меньше, чем в 2014 году. Коэффициент рождаемости организаций в 2015 году составил 3,5, в то время как в 2014 году этот показатель равнялся 5,1, а коэффициент официальной ликвидации организаций увеличился с 3,2 до 3,3.

В настоящее время основными проблемами развития промышленного производства в Забайкальском крае являются:

- низкая конкурентоспособность производимой продукции;
- территориальная удалённость края от внешних потребителей и поставщиков сырья, ограниченность рынка сбыта продукции;
- недостаток инвестиционных ресурсов;
- техническая отсталость промышленного производства;
- отсутствие предлагаемых к промышленному внедрению современных инновационных технологий и низкая инновационная активность предприятий;
- высокая стоимость энергоносителей и значительные затраты на транспортировку.

Газификация в сложившейся ситуации послужила бы фактором ускорения темпов социально-экономического развития и, как следствие, повышения уровня промышленного производства и уровня конкурентоспособности предприятий Забайкальского края.

Крупнейшая в России и в мире газовая компания ОАО "Газпром" заключила договор на поставку природного газа с территории России в Китай, проект получил название "Сила Сибири". Планируемый маршрут газопровода проходит мимо Забайкальского края.

Договор о газификации Забайкальского края подписан в 2010 году. Генеральная схема газоснабжения и газификации утверждена в 2009 году. Перспективы газоснабжения региона связаны с созданием Иркутского центра газодобычи. Речь о газификации ведется давно, однако сроки начала строительства газопровода так до сих пор конкретно не определены.

В процессе исследования были рассчитаны примерные затраты на строительство газопровода-отвода протяженностью 1100 км по предварительным оценкам экспертов, которые составят порядка 211,75 млрд. руб. Также по предварительным данным, прогнозная потребность Забайкальского края в природном газе может составить порядка 4 млрд. куб. м. в год. Исходя из этого затраты Забайкальского края на пользование газом в год будут составлять порядка 13994,4 млн. руб. При таком количестве потребляемого газа сроки окупаемости составит примерно 15 лет без учёта инфляции. Проведение газа в Забайкальский край будет способствовать бурному развитию промышленности, поэтому потребление газа возрастёт, что приведёт к сокращению срока окупаемости.

Газификация повлечёт за собой множество положительных последствий для развития промышленности. Это открытие новых промышленных предприятий, повышение конкурентоспособности уже существующих предприятий, привлечение инвесторов и создание новых рабочих мест. Природный газ широко применяется во многих звеньях производства, оказывает прямое воздействие на увеличение и качество выпускаемой промышленной и сельскохозяйственной продукции, рост производительности труда. Он используется и в химической промышленности как исходное сырьё для получения различных органических веществ, например, пластмасс. Это послужит толчком для развития промышленности в Забайкалье.

Кроме этого, на предприятиях произойдёт повышение производительности, снижение себестоимости производимой продукции, что связано с появлением более дешёвого источника тепла и энергии.

Также в будущем промышленные предприятия смогут использовать в своей деятельности электрические газогенераторы. Для средних и малых энергетических предприятий и деревообрабатывающих производств применение газогенераторных установок очень выгодно. Электрические газогенераторы (газовые электростанции) - устройства, которые преобразуют энергию при сгорании топлива, т.е. газа, в электроэнергию. Данные устройства очень широко применяются: электрические газогенераторы могут работать и как основной, и как резервный источник электроэнергии производств, промышленных комплексов, фирм и компаний, учреждений. Кроме того, что выработка тепла и энергии станет более дешёвой, сам процесс производства станет более экологичным.

Все вышеперечисленные последствия приведут к развитию промышленности, улучшению

качества производимой продукции, повышения её конкурентоспособности. Это в свою очередь приведет к появлению новых потребителей, расширению рынка сбыта продукции, увеличению инвестиционных ресурсов, внедрению современных инновационных технологий, наращиванию объемов производства, ускорению темпов социально-экономического развития и улучшению показателей уровня жизни в Забайкальском крае.

Таким образом, газификация – это надёжная платформа для разработки и претворения в жизнь различных программ развития промышленности и повышения конкурентоспособности предприятий Забайкальского края.

К.О. Вильская

Научный руководитель: В.К. Федотова, к.г.н., доцент
Забайкальский государственный университет, г. Чита, Россия

ПРОБЛЕМЫ И ТЕНДЕНЦИИ РАЗВИТИЯ РЕШЕНИЯ ЖИЛИЩНОГО ВОПРОСА ДЛЯ ЗАБАЙКАЛЬСКОЙ МОЛОДОЙ СЕМЬИ В СОВРЕМЕННЫХ УСЛОВИЯХ

Традиционно проблема обеспечения жильем остается актуальной для населения нашей страны. Особенно остро данная проблема стоит перед забайкальской молодежью, поскольку большинство молодых семей не в состоянии самостоятельно улучшить свои жилищные условия. Как правило, молодые семьи не могут получить доступ на рынок жилья без бюджетной поддержки. Даже имея достаточный уровень дохода для получения ипотечного жилищного кредита, они не могут уплатить первоначальный взнос при получении кредита. Молодые семьи, в основном, являются приобретателями первого в своей жизни жилья, а значит, не имеют в собственности жилого помещения, которое можно было бы использовать в качестве обеспечения уплаты первоначального взноса при получении ипотечного жилищного кредита или займа. К тому же, как правило, они еще не имеют возможности накопить на эти цели необходимые средства.

В 2014 году нами были изучены проблемы обеспечения молодой семьи Забайкальского края жильем. На сегодняшний момент тенденции развития решения жилищного вопроса имеют изменения, которые рассмотрены в настоящей работе.

В данной работе проанализированы и сопоставлены два альтернативных пути решения жилищного вопроса с инерционным сценарием развития. Также рассматриваются тенденции решения жилищного вопроса для забайкальской молодой семьи в современных условиях.

Главной целью каждого из вариантов решения явилось обеспечение жильем молодых семей, но отличается по темпам реализации, механизмам государственной поддержки, объему, динамике и структуре финансирования.

Первая альтернатива решения проблемы строится на предоставлении компенсации молодым семьям части затрат (процентных ставок) по кредитам, полученным в кредитных организациях на приобретение жилья.

Данный механизм позволит увеличить доступность кредитов для молодых семей, создаст вариативность для молодых семей при выборе варианта приобретения жилья в "новострое" или на "вторичном" рынке, повлечет развитие сферы финансовых услуг в Забайкальском крае.

В текущих условиях, когда практически все кредитные организации установили минимальный размер первоначального взноса при оформлении ипотечных кредитов не менее 20 процентов от стоимости жилья основными факторами, сдерживающими использование заемных средств для приобретения или строительства жилья, являются отсутствие у значительного числа граждан средств для уплаты первоначального взноса по жилищному или ипотечному жилищному кредиту, а также высокая процентная ставка за использование кредитных средств.

В рамках работы был рассмотрен уровень ставок по ипотечному кредиту в шести банках и кредитных организациях, подтвердивших намерение участвовать в кредитовании молодых семей в Забайкальском крае на 2015 год. За год произошел кардинальный рост ставок по ипотечному кредиту, который показан в таблице 1.

Изменение процентных ставок по ипотечному кредитованию

Кредитные организации, подтвердившие намерение участвовать в кредитовании молодых семей в Забайкальском крае	Процентная ставка по ипотечному кредитованию в 2014 году, в %	Процентная ставка по ипотечному кредитованию в 2015 году, в %
Читинское отделение № 8600 Сбербанка России	13,25	15,5
Читинский филиал АКБ "Росбанк"	20,25	20,8
Читинский филиал АКБ "Промсвязьбанк"	15	21,5
Филиал ОАО Внешторгбанк в г. Чите	12,25	15,95
ОАО "Азиатско-Тихоокеанский банк"	13,5	15,25
ОАО "Россельхозбанк"	18	19,5

В современной рыночной обстановке произошел рост процентных ставок по ипотечному кредиту во всех кредитных организаций, подтвердивших намерение участвовать в кредитовании молодых семей в Забайкальском крае. Увеличение ставок по ипотечному кредитованию свидетельствует о том, что для молодой семьи уменьшается доступность первого варианта решения жилищной проблемы, несмотря на всевозможные акции со стороны кредитных организаций молодым семьям.

Основой второй альтернативы решения проблемы является создание механизма компенсации части затрат из бюджетов всех уровней бюджетной системы Российской Федерации молодой семье для приобретения (строительства) жилого помещения (индивидуального жилого помещения, квартиры в многоквартирном доме).

По состоянию на 1 января 2014 года в Забайкальском крае желание участвовать в предоставлении компенсации части затрат из бюджетов всех уровней бюджетной системы Российской Федерации молодой семье для приобретения жилья изъявило 7245 молодых семей.

В соответствии с требованиями нормативных правовых актов, методических рекомендаций и т.п., изданных органами государственной власти Российской Федерации и Забайкальского края, в работе была рассчитана площадь на одного человека, которая позволяет считать семью обеспеченной жилым помещением. Размер общей площади жилого помещения, с учетом которого определяется размер социальной выплаты, составляет для семьи численностью 2 человека (молодые супруги или 1 молодой родитель и ребенок) - 42 кв. м, а для семьи численностью 3 и более человек, включающей помимо молодых супругов 1 и более детей (либо семьи, состоящей из 1 молодого родителя и 2 и более детей) - по 18 кв. метра на каждого члена семьи.

На I квартал 2015 года, в соответствии с требованиями нормативных правовых актов, методических рекомендаций и т.п., изданных органами государственной власти Российской Федерации и Забайкальского края, размер общей площади жилого помещения, с учетом которого определяется размер социальной выплаты осталась неизменной.

Средняя стоимость жилья, принимаемая при расчете размера социальной выплаты, определяемая по формуле на первое полугодие 2014 года в нашем крае для семьи численностью 2 человека составила 1324260 рублей. Размер социальной выплаты составит 30 % средней стоимости жилья, т.е. 397278 рублей.

В настоящее время, в соответствие с данными, предоставленными Забайкалкрайстатом, в нашем крае индекс цен, на конец IV квартала на первичном рынке жилья составил 104,7%, а на вторичном рынке жилья - 101,2%. Эти данные говорят о росте стоимости недвижимости на рынке жилья. При расчете средней стоимости жилья, принимаемой при расчете размера социальной выплаты, изменение средних цен и индексов цен на рынке жилья во внимание не учитывается, т.к. на весь текущий год определяются нормативы в соответствии с требованиями федеральной подпрограммы. Этот факт говорит о том, что молодой семье будет намного труднее приобрести жилье в современных условиях, т.к. жилье будет стоить дороже, чем предполагается по нормативу. Данный раздел в подпрограмме следует тщательней проработать правительству края.

Решение жилищного вопроса мы видим в значительном упрощении бюрократических про-

цедур отвода земель под жилищное малоэтажное строительство, централизованное проведение коммуникаций, в удешевлении стройматериалов под жилищные нужды и т.д.

Возможность решения жилищной проблемы, в том числе с привлечением средств ипотечного жилищного кредита или займа, создаст для молодежи стимул к повышению качества трудовой деятельности, уровня квалификации в целях роста заработной платы. Решение жилищной проблемы молодых граждан в Забайкальском крае позволит сформировать экономически активный слой населения.

Анализ вариантов решения проблемы показывает, что наиболее эффективным является второй вариант, который позволяет при приемлемых затратах обеспечить решение проблемы обеспечения значительной части молодых семей жильем.

Е.А. Клевакина, И.А. Забелина

ИПРЭК СО РАН, Забайкальский государственный университет, г. Чита, Россия

СРАВНИТЕЛЬНЫЙ АНАЛИЗ ПРОИЗВОДИТЕЛЬНОСТИ ТРУДА В ОТДЕЛЬНЫХ РЕГИОНАХ РФ И КНР

Производительность труда является одним из важных показателей, который характеризует эффективность функционирования экономической системы в целом и отдельных её секторов. На макроэкономическом уровне производительность труда может быть исчислена как отношение валовой добавленной стоимости, выраженной в виде ВВП, к трудозатратам, измеренным численностью работников, занятых в экономике [3]. Производительность труда в РФ значительно уступает более развитым странам Европы и США. В последние годы РФ активно укрепляет международные связи с КНР, экономика которой оказалась устойчивой в кризисный период и в настоящее время развивается достаточно быстрыми темпами. В наиболее тесное взаимодействие со стороны РФ вовлечены субъекты, непосредственно граничащие с КНР на востоке страны, Забайкальский край, а также Иркутская область и Республика Бурятия; со стороны КНР - провинция Хейлунцзян и Внутренняя Монголия (АРВМ).

Сопоставление средней производительности труда проводилось при помощи официальных статистических данных Росстата [2] и Национальной статистической службы КНР [4]. Данные о производстве ВРП в базовых отраслях и строительстве приведены к сопоставимым ценам и переведены в одну валюту с использованием паритета покупательной способности.

Сопоставление средней производительности труда (рис. 1, 2) по трем базовым отраслям промышленности (добыча полезных ископаемых, обрабатывающая промышленность, производство и распределение электроэнергии) показывает, что в приграничных регионах КНР технологические цепочки функционируют более эффективно, чем в РФ.

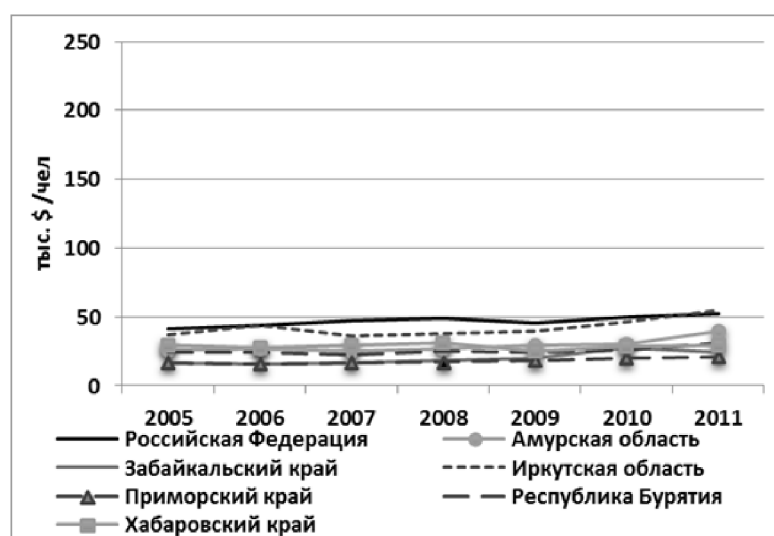


Рис. 1. Производительность труда по базовым отраслям промышленности, Российская Федерация

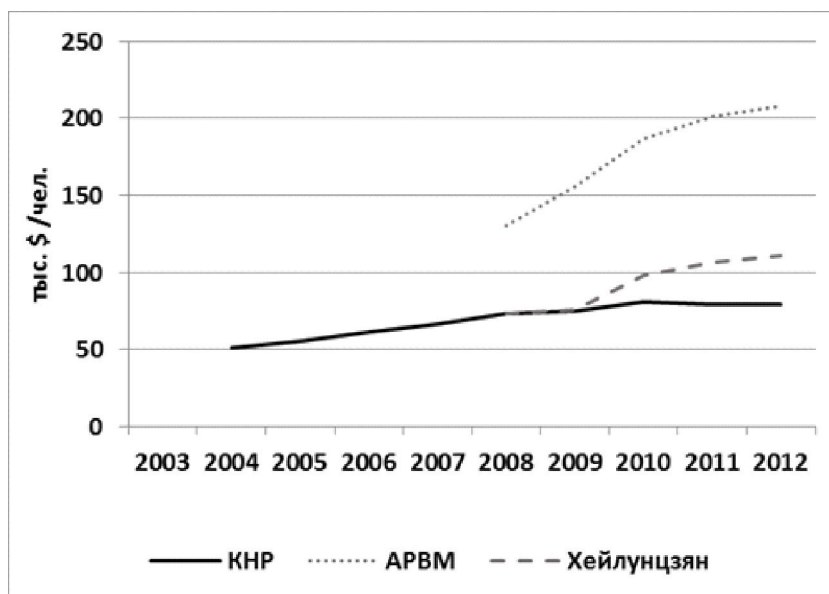


Рис. 2. Производительность труда по базовым отраслям промышленности, КНР.

Валовая выработка добавленной стоимости на одного работника в базовых отраслях экономики во Внутренней Монголии в 2,6 раза превышает уровень КНР, в провинции Хейлунцзян - в 1,4 раза. При этом превышение среднего уровня по стране в провинции наблюдается с 2010 г., когда начинается совместная реализация российско-китайских инвестиционных проектов в рамках программы приграничного сотрудничества. В российских приграничных регионах производительность труда не превосходит средний уровень по стране, а в отдельных субъектах практически в два раза ниже.

Похожая ситуация наблюдается в строительстве (рис. 3,4). Валовая выработка добавленной стоимости сектора на одного работника в APBM в 3,2 раза превышает уровень КНР, в провинции Хейлунцзян - в 1,6 раза.

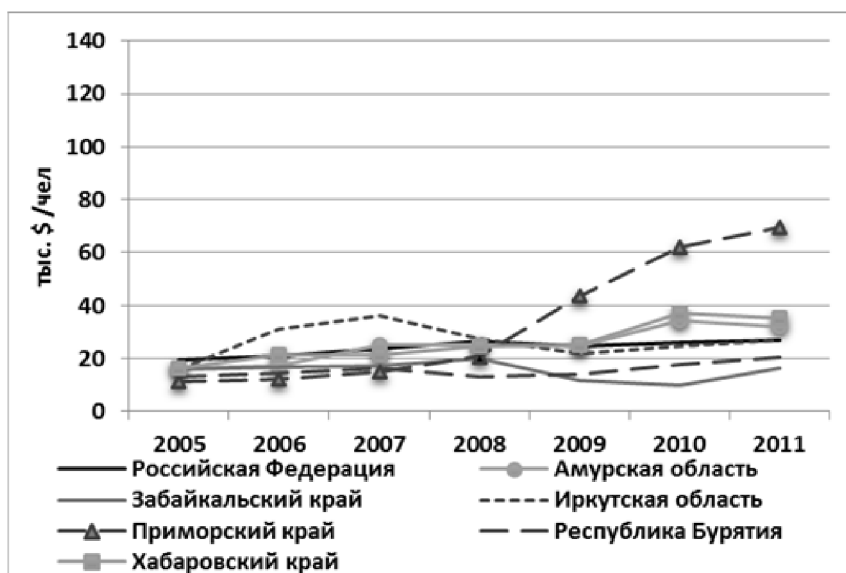


Рис. 3. Производительность труда в строительстве, Российская Федерация.

В РФ производительность труда в строительстве выше среднего уровня по стране в регионах Дальнего Востока. В обозначенных приграничных регионах в строительстве занято населения больше, чем в обрабатывающей промышленности, однако не малую часть из него состав-

ляют трудовые мигранты, заработная плата которых традиционно не высока. В данном случае приграничный фактор играет большую роль в направлении притока трудовых мигрантов, т.к. они ввиду низкой квалификации занимают только те рабочие места, которые местное население не желает осваивать самостоятельно [1].

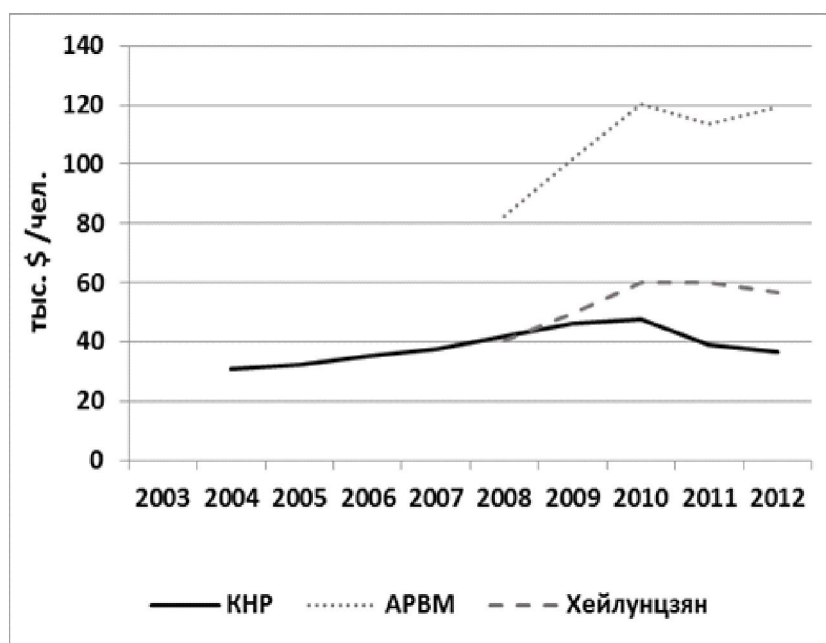


Рис. 4. Производительность труда в строительстве, КНР.

Повышение производительности труда как на уровне страны, так и отдельных приграничных регионах, позволит стране продолжить экономическое развитие, снизив зависимость от минерально-сырьевого сектора и косвенно улучшив тем самым показатели устойчивости развития эколого-экономической системы региона. Рост производительности труда в приграничных регионах может снизить издержки и повлиять на конкурентоспособность продукции на уровне приграничной торговли. Важную роль в этом может сыграть трансфер технологий в рамках приграничного сотрудничества.

Литература

1. Горина К.В, Фалейчик Л.М. Особенности иностранной миграции в контексте развития приграничного региона востока России // ЭКО. 2014. № 9. С.118-134.
2. Официальный сайт Федеральной службы государственной статистики. URL: www.gks.ru (Дата обращения: 5.09.2014).
3. Щеглова А.Н. Образовательный потенциал региона как основа его инновационного развития. URL: www.econorus.org/c2013/program.phtml?vid=report&eid=282&PHPSESSID=4ptabqt6srnuber88355kjp684 (Дата обращения: 5.09.2014).
4. National Bureau of Statistics of China URL: www.stats.gov.cn (Дата обращения: 5.09.2014).

Е.В. Корсак

Научный руководитель: Ж.П. Шнорр, к.э.н., доцент
Читинский институт (филиал) ФГБОУ ВПО "БГУЭП", г.Чита, Россия

ПРОГНОЗИРОВАНИЕ БАНКРОТСТВА ОРГАНИЗАЦИИ НА ОСНОВЕ АППАРАТА LOGIT-МОДЕЛИРОВАНИЯ

В условиях турбулентности бизнес-пространства и финансового риска важным аспектом профессиональной управленческой деятельности выступает диагностика риска банкротства организации на основе модельного аппарата прогнозирования. В основе экономико-математического моделирования находятся статистические модели, которые можно классифицировать в раз-

резе примененных для их построения подходов: модели, разработанные при помощи мультипликативного дискриминантного анализа (MDA); модели, построенные с помощью аппарата логистической регрессии (logit-модели); рейтинговые модели; модели нечетко-множественного подхода.

Наиболее известным и широко применяемым является подход, основанный на мультипликативном дискриминантном анализе (MDA), который использует методологию, рассматривающую объединенное влияние нескольких переменных. Дискриминантная функция представляется в линейном виде:

$$Z = a_1 X_1 + a_2 X_2 + \dots + a_n X_n, \quad (1)$$

где Z - дифференциальный индекс (Z -счет); X_i - независимая переменная ($i = 1, \dots, n$); a_i - коэффициент регрессии.

Коэффициенты регрессии рассчитываются в результате статистической обработки данных по выборке фирм, которые либо обанкротились, либо сумели выжить в течение некоторого периода.

Основной альтернативой MDA являются logit-модели - нелинейные модели бинарного выбора, учитывающие качественное различие явления и выражающиеся одним вариантом: 0 - если предприятие финансово устойчивое, 1 - если наоборот. Функциональная зависимость представлена в следующем виде:

$$P = \frac{1}{1 + e^{-(a_0 + a_1 \cdot X_1 + a_2 \cdot X_2 + \dots + a_n \cdot X_n)}} \quad (2)$$

где P - коэффициент прогнозирования наступления банкротства в долях; e - основание натурального логарифма (равно значению 2,71828).

Среди преимуществ logit-моделей можно выделить следующие: возможность определить риск банкротства предприятия с достаточно высокой точностью результатов; не возникает проблем с интерпретацией результирующего показателя, который определяет номинальное значение прогноза наступления несостоятельности организации; отсутствие "зон неопределённости", при попадании в которые по значению рассчитанного рейтингового показателя нельзя сделать однозначный вывод о риске банкротства.

В странах с рыночной экономикой logit-модели пользуются большей популярностью, чем дискриминантные, в России они используются редко. В качестве причин ограниченного применения зарубежных logit-моделей диагностики риска банкротства для российских организаций мы выделяем следующие: различия в исходных данных, используемых для построения моделей: зарубежные logit-модели построены на основе выборки зарубежных предприятий; различия в макроэкономической ситуации (коэффициенты регрессии для экономики разных стран различны); не учитывается отраслевая специфика деятельности предприятий: зарубежные logit-модели первоначально разрабатывались как универсальные, т.е. применимые для предприятий любых отраслей.

Одной из наиболее известных моделей прогнозирования несостоятельности, использующей logit-анализ, является модель Олсона. Американский экономист исследовал данные 105 компаний-банкротов и 2058 небанкротов. Из всех рассчитанных коэффициентов, характеризующих финансовое положение компаний, Олсон отобрал 9 наиболее значимых для оценки кредитоспособности предприятий и на их основе построил девятифакторную модель:

$$P = \frac{1}{1 + e^{-(1,3 - 0,4 \cdot X_1 + 0,6 \cdot X_2 - 1,4 \cdot X_3 + 0,1 \cdot X_4 - 2,4 \cdot X_5 - 1,8 \cdot X_6 + 0,3 \cdot X_7 - 1,7 \cdot X_8 - 0,5 \cdot X_9)}} \quad (3)$$

Основываясь на этой идее, отечественные logit-модели прогнозирования банкротства предложены учеными-экономистами: М.В.Евстроповым и Г.А.Хайдаршиной. Внимания, по нашему мнению, заслуживает модель Хайдаршиной Г.А. Если Е.В. Евстропов первоначально пытался адаптировать модель Олсона к отечественным условиям бизнес-среды, то Г.А. Хайдаршина предложила logit-модель (2009 года), отличную от разработок Олсона, которая включала в себя этапы: формирование массива данных из 48 показателей, характеризующих разные аспекты деятельности организации и макроэкономическую ситуацию; отбор индикаторов на основе факторного анализа с предварительным анализом на мультиколлинеарность; формирование с ис-

пользованием logit-регрессии процедур, многофакторного комплексного критерия оценки риска банкротства (CBR), обладающего высокой прогностической способностью; определение диапазонов критерия CBR, используемых для классификации анализируемых предприятий в зависимости от уровня риска банкротства.

Для построения данной модели отобрано 350 организаций (100 предприятий торговли, 100 предприятий сельского хозяйства и 150 предприятий промышленности, в том числе 50 предприятий топливной промышленности и электроэнергетики).

В результате моделирования построена комплексная десятифакторная модель оценки риска банкротства:

$$CBR = \frac{e^{a_0+a_1 \times X_1+a_2 \times X_2+\dots+a_{10} \times X_{10}}}{1 + e^{a_0+a_1 \times X_1+a_2 \times X_2+\dots+a_{10} \times X_{10}}}, \quad (4)$$

где CBR- комплексный критерий оценки риска банкротства предприятия.

Следует отметить, что среди стандартных показателей (финансовых коэффициентов), присутствуют показатели, характеризующие "возраст", кредитную историю и региональную принадлежность организации.

Значение CBR сравнивается с диапазонами и определяется риск банкротства: $0,8 < CBR \leq 1$ - максимальный; $0,6 < CBR \leq 0,8$ - высокий; $0,4 < CBR \leq 0,6$ - средний; $0,2 < CBR \leq 0,4$ - низкий; $0 < CBR \leq 0,2$ - минимальный.

Основным преимуществом модели, по нашему мнению, является то, что коэффициенты регрессии в данной модели рассчитаны в зависимости от отраслевых сегментов (промышленность, топливно-энергетический комплекс, торговля, сельское хозяйство).

В процессе авторского исследования произведена диагностика риска банкротства ОАО "ТГК-14" за 2012-2013 гг. на основе различных моделей прогнозирования:

- дискриминантные модели: пятифакторная модель Альтмана (2012г. - риск высокий, 2013г. - риск высокий); модель Таффлера (2012г. - риск высокий, 2013г. - риск низкий); модель Р.С. Сайфулина, Г.Г. Кадыкова (2012г. - риск высокий, 2013г. - риск высокий);
- рейтинговые модели: модель Бивера (2012г. - 3 группа - 1 год до банкротства, 2013г. - 3 группа - 1 год до банкротства);
- logit-модели: модель Олсона (2012г. - риск - 0,0050%, 2013г. - риск - 0,0017%); модель Хайдаршиной (2012г. - риск - 100%, 2013г. - риск - 0%)

Большая часть дискриминантных моделей и рейтинговая модель показали высокий риск банкротства. При этом результаты за 2012 и 2013 практически одинаковые, что противоречит реальному состоянию дел в организации. Так, в 2012 году получен чистый убыток в размере -1 632 489 тыс. рублей, а в 2013 - прибыль в 367 265 тыс. рублей.

Большинство дискриминантных и рейтинговых моделей включает в себя преимущественно коэффициенты, связанные с соотношением собственного и заемного капитала, а также с достаточностью собственных оборотных средств. При этом они не учитывают специфику отрасли, которая предполагает преобладание внеоборотных активов и привлечение заемных средств. Следовательно, данные модели не могут в полной мере обеспечить адекватную диагностику риска банкротства.

Наиболее точными, по нашему мнению можно считать результаты, полученные по logit-модели Хайдаршиной, поскольку: данная модель разработана сравнительно недавно; в выборке участвовали только российские организации; коэффициенты регрессии рассчитаны для различных отраслей, в частности, для ОАО "ТГК-14" использованы коэффициенты для топливно-энергетического комплекса; риск банкротства, рассчитанный по данной модели соответствует финансовым результатам в исследуемых периодах.

Следует заметить, что диагностику риска банкротства следует проводить с определенной периодичностью и анализировать динамику изменения его во времени, что позволит своевременно принять соответствующие меры. Удобнее проследить динамику можно по logit-модели.

Ни одна из методик не может претендовать на использование в качестве универсальной и единственно верной. Поэтому при диагностике риска банкротства организации целесообразно

использовать несколько подходов одновременно, учитывая отраслевую специфику деятельности. При этом необходимо использовать и официальные методики диагностики риска банкротства.

Е.В. Нечушкина

Научные руководители: Е. А. Клевакина, к.э.н.; И.А. Забелина, к.э.н.
Забайкальский государственный университет, г. Чита, Россия

ВЗАИМОСВЯЗЬ МЕЖДУ ПРИРОДООХРАННЫМИ РАСХОДАМИ И ВЕЛИЧИНОЙ НЕГАТИВНОГО ВОЗДЕЙСТВИЯ НА ОКРУЖАЮЩУЮ СРЕДУ В ЗАБАЙКАЛЬСКОМ КРАЕ

Бурное развитие промышленности и экономики не осталось незамеченным для экологического состояния планеты, поэтому люди стали задумываться о последствиях своей деятельности. Так в 70-х годах прошлого века появилась концепция устойчивого развития. Устойчивое развитие - это "процесс изменений, в котором эксплуатация природных ресурсов, направление инвестиций, ориентация научно-технического развития, развитие личности и институциональные изменения согласованы друг с другом и укрепляют нынешний и будущий потенциал для удовлетворения человеческих потребностей и устремлений. Во многом речь идёт об обеспечении качества жизни людей" [1].

Развитие данной концепции в сфере экологических проблем современности все еще актуально. В теории воздействие экономического развития на окружающую среду описывает экологическая кривая Кузнеця (ЭКК). Предполагается, что с ростом макроэкономических показателей растёт и загрязнение, но до определенного момента, затем уровень загрязнений начинает снижаться, в связи с модернизацией экономики. Исходя из этого, ЭКК имеет вид перевернутой U-образной кривой. Для России выполнение гипотезы ЭКК прослеживается в последние годы при достижении относительно высокого уровня экономического развития (Рис.1), что можно связать со становлением экономики после серьезного упадка в 90-е годы.

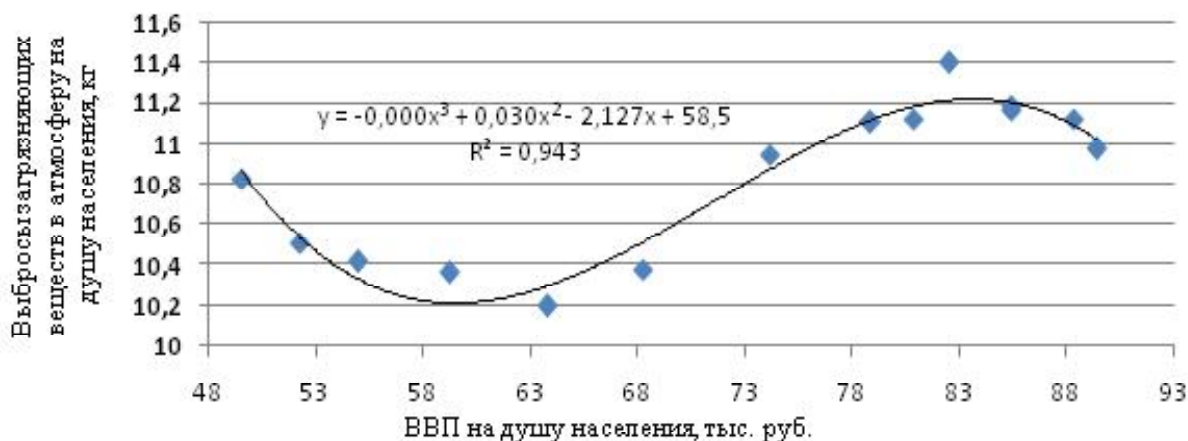


Рис. 1. Влияние выбросов загрязняющих веществ в атмосферу в РФ, 2000-2013 гг.

Важным фактором, ориентированным на улучшение экологической обстановки, являются природоохранные инвестиции, они входят в состав инвестиций в основной капитал и направлены на охрану окружающей среды и рациональное использование природных ресурсов. В работе П. В. Дружинина [2] рассматриваются разные подходы к оценке влияния развития экономики на состояние окружающей среды, одним из них является использование двухфакторной функции загрязнений:

$$Z = F(U_1(t), U_2(t), t), \quad (1)$$

где $U_1(t)$ - фактор, отражающий развитие экономики и, как правило, отрицательно влияющий на окружающую среду (инвестиции в экономику, инвестиции в новое строительство, ВРП

и другие показатели); $U_2(t)$ - фактор, отражающий природоохранную деятельность и положительно влияющий на окружающую среду (инвестиции в охрану окружающей среды, текущие затраты на охрану окружающей среды и другие показатели), t - год.

В процессе исследования использовались следующие показатели: ВВП и ВРП на душу населения, природоохранные инвестиции в основной капитал, направленные на охрану атмосферы и водных ресурсов на душу населения, а также объем выбросов/сбросов загрязняющих веществ в РФ (2000-2013 гг.) и модельном регионе - Забайкальском крае (2000 - 2012 гг.).

Если в стране и в регионе макроэкономические показатели за данный период растут, то величина инвестиций колеблется. В РФ наблюдается более стабильная динамика инвестиций, тогда как в регионе отмечен большой разброс показателей (Рис. 2).

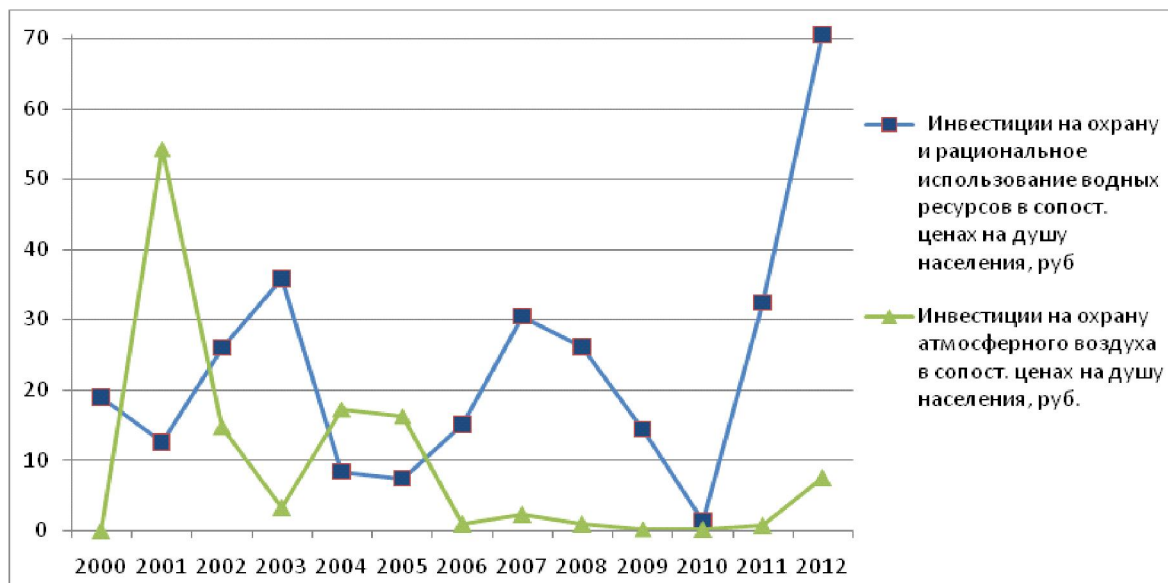


Рис. 2. Динамика природоохранных инвестиций в Забайкальском крае, 2000-2012 гг.

В результате расчетов выявлены следующие зависимости:

$$Y = 12,753 + 0,063X_1 + 0,008X_2, \quad (2)$$

$$Y = 52,202 + 0,655X_1 - 0,077X_2, \quad (3)$$

где Y -величина загрязнений, X_1 -ВВП, X_2 -природоохранные инвестиции.

Для модели сброса в водные объекты статистические характеристики достаточно высокие ($R^2=0,93$, $F=72,34$ для РФ и $R^2=0,44$, $F=3,87$ для Забайкальского края). Для РФ модель показывает, что природоохранные инвестиции незначительно увеличивают объем загрязнений. Возможно, это свидетельствует о том, что эффект от инвестированных средств заметен через некоторый промежуток времени, или реализуемые инвестиции не имеют непосредственной направленности на сокращение объема сбросов загрязняющих веществ. Также наблюдается относительно сильная зависимость загрязнений от ВВП, но, несмотря на негативное влияние повышения макроэкономических показателей, величина сбросов стабильно снижается. Для Забайкальского края прослеживается более сильная зависимость как от природоохранных инвестиций, так и от ВРП. Здесь решающим является более локальный характер исследований, средства идут на более конкретные нужды и поэтому имеют заметный эффект.

$$Y = 0,00983 + 2,069E-05X_1 - 9,553E-06X_2, \quad (4)$$

$$Y = 0,144 - 0,0005X_1 - 8,2543E-06X_2, \quad (5)$$

Выбросы в атмосферу, наоборот, за данный период увеличиваются. Согласно формулам (4,5) можно проследить, что выбросы в атмосферу крайне слабо зависят от инвестиций, зависимость от ВВП тоже слабая, что подтверждают статистические характеристики: $R^2=0,604$, $F=8,38$ для РФ и $R^2=0,46$, $F=4,35$ для модельного региона. В этом случае можно судить о влиянии неучтенных факторов на данный показатель.

Работа выполнена при финансовой поддержке РФФИ (проект № 14-06-31101 мол_а).

Литература

1. Устойчивое развитие [Электронный ресурс]. URL: https://ru.wikipedia.org/wiki/Устойчивое_развитие.
2. Дружинин П.В., Шкиперова Г.Т. Влияние развития экономики на окружающую среду //Труды КарНЦ РАН. Сер.: Регион: экономика и управление.-2012.-№6.-С.106-114.
3. Статистические данные [Электронный ресурс]. URL: <http://www.gks.ru/>.

Н.С. Никитина, С.А. Куклина

Научный руководитель: А.И. Варьянов, к.с.н., профессор
Забайкальский государственный университет, г. Чита, Россия

РЕГИОНАЛЬНАЯ ИННОВАЦИОННАЯ ПОЛИТИКА И ИНСТРУМЕНТЫ ЕЁ РЕАЛИЗАЦИИ НА ПРИМЕРЕ ЗАБАЙКАЛЬСКОГО КРАЯ

Актуальность исследования потенциала инновационного территориально-регионального развития и направлений повышения его эффективности обусловлена тем, что на сегодняшний день ключевыми понятиями для социально-экономической политики Российской Федерации становятся качество жизни населения конкретных территорий и регионов; инновационно-устойчивое развитие хозяйствующих субъектов (что означает, в частности, смену набора приоритетов и ресурсов, а также главенствующую ориентацию на сбережение и возобновление природных ресурсов); координационное (кластерно-сетевое) управление социально-экономическим развитием региона (территории), а приоритетными тактическими действиями - определение экономически-обоснованных перспектив регионального (территориального) развития, выбор региональной (территориальной) специализации, выявление возможных точек инновационного роста, формирование бизнес-среды, создающей стимулы к инновационной деятельности для всех хозяйствующих на данной территории экономических субъектов.

Важным компонентом инновационной деятельности является инновационный потенциал хозяйственной системы региона, который можно оценить по видам ресурсов и по их источникам, что характеризует стартовое положение субъекта в отрасли.

Если анализировать существующие на сегодняшний день приоритеты инновационного развития, обозначенных в Стратегии развития региона, то Забайкальский край это регион, в котором преобладают моноиндустриальная специализация, слаборазвитые экономические структуры и недостаточная поддержка инноваций на институциональном уровне. Как правило, в таких регионах, инновационное развитие направлено на развитие нового направления исходя из специфики региона, которое ориентировано на диверсификацию его экономики.

Масштабный эффект от реализации любой инновационной модели возможен лишь в том случае, если реализуемые меры будут носить системный и целенаправленный характер и рассматривая инновационный процесс как совокупность последовательных этапов работ от зарождения идеи и создания новшества до его освоения, производства самой инновации и реализации ее на рынке, представим элементы системы инновационной инфраструктуры и стратегию инновационного развития как часть экономической политики Забайкальского края (рис. 1).

Основной элемент начала реализации инновационного процесса - генерации идеи. На практике выделяют два источника генерации идеи: первый - вузы, институты академий наук, отраслевые институты; второй - промышленные комплексы, имеющие в своем составе структурные научные подразделения.

Очевидно, что для осуществления инновационной деятельности в Забайкальском крае особую значимость имеют инструменты региональной социально-экономической политики. Как правило, регион, определяя приоритеты инновационного развития, является основным инициатором их реализации: маркетинг развития территории во внешней среде; поиск инвесторов; формирование соответствующего имиджа региона.



Рис. 1. Взаимосвязи региональной инновационной стратегии с социально-экономическим развитием региона.

Таблица 1

Инструменты региональной политики

Составляющая	Инструменты региональной политики
Правовая	Региональное законодательство Правовое поле в области интеллектуальной собственности Патентная и лицензионная поддержка
Информационная	Маркетинговые исследования Помощь в оценке потенциальных рынков сбыта Базы данных Каталоги Инвестиционные профили Другие справочные материалы
Организационная	Выставки, семинары, конференции Технопарки Научно-технологические центры Поиск и привлечение инвесторов Лоббирование интересов местных производителей на федеральном уровне Поддержка маркетинга инноваций
Институциональная	Развитие исследовательского компонента системы образования Поддержка интеграционных процессов Стимулирование трансфера знаний и идей Поддержка развития предпринимательства

Нужно отметить, что Забайкальский край является одним из регионов с достаточно высоким ресурсным потенциалом (минерально-сырьевым, водным, лесным и земельным).

К конкурентным преимуществам региона можно отнести:

- значительный ресурсный потенциал региона (уголь, уран, электроэнергия, молибден, медь, вольфрам, золото, древесина, земельные ресурсы и др.);

- исключительно благоприятное транспортно-географическое положение края для реализации транзитных функций, продвижения товаров в страны Азиатско-Тихоокеанского региона и налаживания с ними взаимовыгодного сотрудничества;
- выгодное геополитическое и приграничное расположение края (граница с Китайской Народной Республикой и Монголией);
- относительно развитая региональная транспортная инфраструктура;
- наличие рекреационных ресурсов для развития специализированных видов туризма;
- наличие образовательного комплекса, способного обеспечить потребности экономики в высококвалифицированных кадрах. ()

Для реализации данных преимуществ при Правительстве Забайкальского края создан научно-аналитический центр, который должен рассматривать, анализировать и подготавливать решения по проектам развития геологоразведочных, горнодобывающих, в том числе угледобывающих и энергетических предприятий, кластеров, с учетом геополитических и социальных интересов государства.

Таким образом, инновационные механизмы, направленные на комплекс взаимосвязанных мероприятий социально-экономического развития Забайкальского края могут создать условия для развития предприятий края, использующих инновационные подходы и как результат улучшения жизни населения региона.

А.С. Рюкина

Научный руководитель: Т.И. Сапожникова, к.с.н., доцент
Забайкальский государственный университет, г. Чита, Россия

К ВОПРОСУ О ЗАКОНОДАТЕЛЬНОМ ОБЕСПЕЧЕНИИ ИННОВАЦИОННОЙ ДЕЯТЕЛЬНОСТИ В РОССИЙСКОЙ ФЕДЕРАЦИИ И ЗАБАЙКАЛЬСКОМ КРАЕ

С переходом российского общества к рыночным отношениям появилась необходимость перестройки большинства сфер общественной жизни, что потребовало пересмотра законодательной основы. Изучение вопросов законодательного обеспечения инновационной деятельности актуально, прежде всего, от того, что на сегодня сфера инноваций является одной из наиболее рискованных, нестабильных и требует значительных финансовых и материальных вливаний.

Ключевой основой законодательства Российской Федерации выступает Конституция РФ, которая закрепляет основные начала российского законодательства в целом. Основываясь на принципе непротиворечивости Конституции действуют федеральные законы, иные нормативно-правовые акты Российской Федерации и субъектов Российской Федерации.

Основным нормативно-правовым актом, регулирующим начальные стадии инновационного процесса, является Федеральный закон от 23 августа 1996 г. N 127-ФЗ "О науке и государственной научно-технической политике", который регулирует отношения между субъектами научной и (или) научно-технической деятельности, органами государственной власти и потребителями научной и (или) научно-технической продукции (работ и услуг). Закон определяет правовой статус субъектов научной и (или) научно-технической деятельности, порядок формирования государственной научно-технической политики.

НК РФ, часть вторая от 5 августа 2000 г. N 118-ФЗ устанавливает определенные льготы хозяйствующим субъектам, занятым в сфере инновационной деятельности. Федеральный закон от 18 декабря 2006 г. N 231-ФЗ "О введении в действие части четвертой Гражданского кодекса Российской Федерации" с даты его вступления в силу утрачивают силу Гражданский кодекс РСФСР 1964 г., Патентный закон РФ 1992 г., законы РФ 1992 г. "О товарных знаках, знаках обслуживания и наименованиях мест происхождения товаров", "О правовой охране программ для электронных вычислительных машин и баз данных", "О правовой охране топологий интегральных микросхем", законы РФ 1993 г. "Об авторском праве и смежных правах", "О селекционных достижениях", а также ряд других правовых актов.

Помимо законов Российской Федерации важную роль в регулировании и развитии инновационной сферы имеют государственные программы РФ:

- 1) "Охрана окружающей среды" на 2012 - 2020 гг.;
- 2) "Космическая деятельность России на 2013 - 2020 годы";
- 3) "Развитие судостроения на 2013 - 2030 годы";
- 4) "Развитие фармацевтической и медицинской промышленности на 2013 - 2020 гг.";
- 5) "Развитие образования на 2013 - 2020 гг.";
- 7) "Развитие авиационной промышленности на 2013 - 2025 гг.";
- 8) "Развитие электронной и радиоэлектронной промышленности на 2013 - 2025 гг.";
- 9) "Развитие промышленности и повышение её конкурентоспособности на период до 2020 г.";
- 10) "Развитие науки и технологий на 2013 - 2020 гг.".

В Забайкальском крае организационные, правовые и экономические основы инновационной деятельности определяет Закон "Об инновационной деятельности в Забайкальском крае" от 20 ноября 2009 г. № 275-ЗЗК. Его реализацию можно рассмотреть на основе сравнительного анализа данных Федеральной службы государственной статистики в области инноваций в Сибирского федерального округе. [Электронный ресурс]. - Режим доступа: http://www.gks.ru/wps/wcm/connect/rosstat_main/rosstat/ru/statistics/science_and_innovations/science/# (Дата обращения: 24.02.2015).

Таблица 1

Удельный вес организаций, осуществляющих технологические инновации, %

	2012	2013
Российская Федерация	9,1	8,9
Республика Алтай	18,5	18,5
Республика Бурятия	8,8	6,2
Республика Тыва	4,5	3,3
Республика Хакасия	6,8	7,1
Алтайский край	10,0	11,1
Забайкальский край	2,3	2,2
Красноярский край	8,3	9,8
Иркутская область	6,3	7,1
Кемеровская область	5,1	3,9
Новосибирская область	8,0	9,4
Омская область	7,2	7,2
Томская область	10,1	12,9

Как видно из табл. 1, удельный вес предприятий, осуществляющих технологические инновации в Забайкальском крае, является невысоким (в Сибирском федеральном округе этот показатель равен в 2012 г. - 7,7%; в 2013 г. - 8,2%), в РФ составил в 2012 г. - 9,1%, в 2013 г. - 8,9%.

Таблица 2

Удельный вес малых предприятий, осуществляющих технологические инновации, %

	2007	2009	2011	2013
Российская Федерация	4,3	4,1	5,1	4,8
Сибирский федеральный округ	4,8	4,3	5,6	5,7
Забайкальский край	10,9	5,1	6,5	1,6

Как видно из табл. 2 в Сибирском федеральном округе идёт планомерный процесс увеличения малых предприятий, осуществляющих технологические инновации, в Забайкальском же крае наблюдается обратная ситуация (за шесть лет удельный вес малых предприятий снизился в 6,8 раз). Органам власти Забайкальского края следует обратить особое внимание на стимулирование развития малых предприятий, осуществляющих инновации в различных сферах общественной жизни.

Считаем, что для более полной характеристики изучаемых вопросов следует рассмотреть динамику изменения удельного веса инновационных товаров, работ, услуг в общем объёме отгруженных товаров, выполненных работ, услуг, которые представлены в табл. 3.

Удельный вес инновационных товаров, работ, услуг в общем объеме отгруженных товаров, выполненных работ, услуг, %

	2009	2010	2011	2012	2013
Российская Федерация	4,5	4,8	6,3	8,0	9,2
Сибирский федеральный округ	1,5	1,5	2,2	2,7	3,3
Республика Алтай	-	2,8	3,9	0,0	0,1
Республика Бурятия	2,0	0,2	4,8	5,8	6,0
Республика Тыва	0,7	0,8	0,1	0,0	-
Республика Хакассия	0,0	0,0	0,9	1,3,	-
Алтайский край	4,0	3,4	2,5	2,6	3,9
Забайкальский край	1,1	0,8	19,4	#	6,3
Красноярский край	0,6	0,5	1,1	3,4	5,1
Иркутская область	0,4	0,5	1,0	1,5	0,6
Кемеровская область	0,2	0,6	0,4	0,2	0,4
Новосибирская область	4,2	5,1	5,4	7,3	9,3
Омская область	4,5	6,2	3,0	2,7	3,7
Томская область	2,8	2,7	4,2	1,6	3,7

Из данных таблицы видно, что в целом в Сибирском федеральном округе (СФО) наблюдается положительная динамика роста объемов инновационных товаров, работ и услуг, в Забайкальском же крае наблюдается неравномерное скачкообразное развитие (пик приходится на 2011г. - 19,4%) и в 2013 г. мы находились на 2-м месте после Новосибирской области.

Проведенный анализ инновационной деятельности говорит о том, что Забайкальский край по ряду показателей уступает другим регионам СФО в этой сфере. Это свидетельствует о том, что в инновационной сфере Забайкальского края существует ряд проблем, препятствующих прогрессивному развитию и активизации инновационной деятельности предприятий и организаций.

Анализ существующего законодательства и практика его реализации показывают, что эффективные концептуальные подходы в виде целостной системы, охватывающей все аспекты и этапы инновационной деятельности, на сегодняшний день в масштабе российского законодательства отсутствуют.

М.Л. Рязанцева

Научный руководитель: С.В. Брызгалина, к.э.н., доцент
Читинский институт (филиал) ФГБОУ ВПО "БГУЭП", г. Чита, Россия

АНАЛИЗ ИСПОЛЬЗОВАНИЯ РАБОЧЕГО ВРЕМЕНИ В СООТВЕТСТВИИ С ДОЛЖНОСТНЫМИ ИНСТРУКЦИЯМИ БУХГАЛТЕРСКОЙ СЛУЖБЫ ОАО "ТГК-14"

В современных условиях от предприятий требуется повышение эффективности производства, конкурентоспособности продукции и услуг на основе внедрения достижений научно-технического прогресса, эффективных форм хозяйствования и управления производством, преодоления бесхозяйственности, активизации предпринимательства, инициативы. Важная роль в реализации этих задач отводится организации труда на предприятии.

Данная тема является актуальной в настоящее время, поскольку в любой организации деятельность персонала определяется различными регламентами, наиболее распространенными из которых являются должностные инструкции. И далеко не всегда они составлены в соответствии с тарифно-квалификационными характеристиками по общеотраслевым должностям служащих.

Объектом исследования являются должностные инструкции ОАО "ТГК-14".

Задачи:

1. изучение теоретических основ темы;
2. анализ должностных инструкций предприятия;
3. проведение анализа использования рабочего времени в соответствии с возложенными на работника обязанностями;
4. составление предложений по реформированию структуры предприятия.

Для того чтобы перейти к анализу использования рабочего времени, стоит сказать, а что же такое должностная инструкция. Должностная инструкция - это организационно-правовой документ, в котором определяются основные функции, обязанности, права и ответственность сотрудника организации при осуществлении им деятельности в определенной должности. Исходя из определения наибольший интерес для нас представляют разделы, в которых указаны права, должностные обязанности и ответственность работника. Были изучены должностные инструкции, их количество составило 41 штука. На их основе была составлена структура бухгалтерской службы предприятия по филиалам.

Для проведения анализа наибольшую ценность представляет раздел "Должностные обязанности", т.к. в нем отражены функции, которые выполняются работником, занимаемым данную должность. В дальнейшем этот раздел пригодится нам для перераспределения обязанностей и оптимизации рабочего времени.

После изучения должностных инструкций проведен анализ документооборота на предприятии "ТГК-14". Данный анализ проводился на основе данных, которые были предоставлены главным бухгалтером "ТГК-14". Эти данные представлены в таблице, которая содержит должность работника, его обязанности, перечень документов, которые он обрабатывает, среднее количество обрабатываемых документов в месяц. И теперь, когда мы имеем наглядные данные, можно перейти непосредственно к проведению анализа использования рабочего времени.

Чтобы провести анализ использования рабочего времени мы определили время, которое потребуется для оформления одного документа, с использованием программы "1С: Предприятие 8.2". Для выполнения данного этапа, был привлечен бухгалтер с начальными знаниями в программе "1С: Предприятие 8.2", который выполнял работу по оформлению документов. Стоит отметить наличие погрешностей в расчетах, т.к. такие значения как время занесения в программу "1С: Предприятие 8.2" документов авизо, авансовый отчет, счет-фактура выданный и др. были получены путем непосредственного замера времени, а значения, например, "Справочник", "Операции вручную" исходя из практических знаний, анализируя время на выполнение этих операций.

Т.к. продолжительность рабочего дня на "ТГК-14" составляет 9 часов, из этого времени необходимо вычесть время на обеденный перерыв - 1 час, и два пятнадцатиминутных перерыва согласно п. 3 Приложения 1 Типовой инструкции по охране труда при работе на персональном компьютере. Таким образом, общее время работы равно 7,5 часа.

После получения данных о том, сколько времени необходимо на оформление одного документа и продолжительности рабочего дня, проведен расчет времени для выполнения всего объема работы. Данный показатель будет найден по формуле 1.1 для каждого работника:

$$T = \frac{\sum t \times k}{60 \times 7,5}, \quad (1.1)$$

где T - время, необходимое для выполнения всего объема работы, согласно представленному документообороту, дни;

t - время на обработку одного документа, мин;

k - среднее количество обрабатываемых документов в месяц;

60 - перевод искомого значения в часы;

7,5 - продолжительность рабочего дня без учета обеденного и двух пятнадцатиминутных перерывов.

После проведенных расчетов мы получим данные, которые показывают, за сколько дней сотрудник выполнит весь объем работы. Теперь воспользуемся данными из производственного календаря (за 2013 год), на основе которого получим среднее количество рабочих дней. Оно равно 20,6 дней. Если условно взять 20,6 дней за некий "эталон" количества рабочих дней в

месяц, то следующим шагом следует рассчитать отклонение от данной нормы. Причем знак "+" будет говорить о том, что работнику необходимо добавить обязанностей для достижения условной нормы загруженности, а знак "-" об уменьшении выполняемого объема работы. Полученные значения будут показывать, загруженность работка, и впоследствии, на основе полученных данных можно выдвинуть суждения о перераспределении обязанностей с целью равномерного распределения объема работы. Вследствие перераспределения обязанностей можно добиться сокращения штатных единиц.

Так как, все данные рассчитаны на основе замера времени, которое необходимо для работы с соответствующими документами бухгалтером, с начальным опытом работы в программе "1С: Бухгалтерия 8.2", то следует ввести погрешность во времени на 1 минуту, т.е работник, имеющий опыт в работе с данной программой оформит каждый вид документа на 1 минуту быстрее. Данные результаты представлены в таблице 2. И на основании данной таблицы даны рекомендации по пересмотру должностных обязанностей работников аппарата управления "ТГК-14".

Т.Ю. Синёва

Научный руководитель: Е.В. Крылова, к. п. н., доцент
Забайкальский государственный университет, г. Чита, Россия

РАЗВИТИЕ ТУРИСТСКОЙ ИНДУСТРИИ ЗАБАЙКАЛЬСКОГО КРАЯ ПОСРЕДСТВОМ БРЕНДИНГА

На современном этапе в России с проблемами экономического функционирования регионов, в условиях сильной конкуренции, сталкивается фактически все руководство различных управляющих структур территорий.

Необходимость в организации благоприятного имиджа региона обусловлена тем, что в современных условиях территория не может быть рассмотрена как независимая закрытая система, так как функционирует в основном за счет привлекательности к себе ресурсных систем связей, в которых она является частью, и для этого становится нужным определение своей ниши, эффективным средством которой выступает брендинг.

В современной экономике бренды - это глобальные связующие системы товаров, продавцов, и покупателей, это индивидуальный образ компании или товара эмоционального уровня, который отражает его уникальные характеристики и черты. Бренд способен принести компании вполне ощутимые экономические выгоды.

Важной характеристикой брендинга являются составляющие бренда: индивидуальность, возникающие ассоциации, символы, эмоциональное восприятие, логотип, взаимоотношение и воображение потребителя и бренда.

По нашему мнению, наиболее точным и полным определением бренда применительно к региону является следующее: бренд региона - это один из определяющих факторов восприятия региона, формируемый на базе грамотно построенного положительного имиджа территории и представляющий собой высшее проявление эмоциональных потребительских предпочтений, направленный на выстраивание рейтинга региона посредством создания дополнительных конкурентных преимуществ и являющийся привлекательным аспектом экономики региона.

Можно выявить ряд аспектов, опираясь на которые мы можем обосновать необходимость формирования бренда региона:

Бренд региона позволяет сделать из территории бренд, окружить регион ореолом эмоций, привлекая внимание и привязывая потребителей к себе.

Бренд делает регион привлекательным, менее подверженным колебаниям рынка, т. е. более "стойким". Немаловажно отметить, что стабильный и стойкий бренд региона не приведет к падению заинтересованности потребителей к бренду, как в случае с менее известными брендами регионов-конкурентов. Поэтому в данном случае необходимо проводить периодический анализ сформированной системы брендинга для своевременного выявления недостатков, которые могут возникнуть.

Бренд региона позволяет заработать больше денег благодаря супермарже. Например, при

продаже регионального товара турпродукта под брендом цена на него может устанавливаться выше, чем на остальные продукты, потому что бренды базируются на определенных потребностях потребителей, а значит, более привлекателен для них.

В марте 2010 г. на съезде Русского географического общества В. В. Путин обратил внимание на необходимость создания положительного имиджа страны, популяризации историко-культурного и географического наследия России. Он особо отметил необходимость создания привлекательного туристического образа как страны в целом, так и отдельных регионов.

Забайкальский край на сегодняшний день, с одной стороны, находится в условиях наличия большого числа потенциальных туристических объектов, с другой - в силу своего туристско-географического положения попадает в условия жесткой конкуренции. Монголия, превратившая Чингисхана в туристический бренд, или Бурятия, превратившая в бренд Байкал, - достаточно сильные соперники. Однако для позиционирования территории края как привлекательного туристического региона, нужно искать точки соприкосновения, адаптироваться к этим данным извне условиям с максимальной выгодой для региона. Так, родина Чингисхана, например, в забайкальских степях, и там имеются объекты (Чаша Чингисхана, Вал Чингисхана), которые позволяют краю привлекать туристов, используя бренд соседей. Озеро Байкал и Забайкалье, как "земля за Байкалом", неразделимы, и Байкал как туристический объект может выступать отправной точкой путешествия по Забайкалью, а в качестве дополнения к нему может выступать гора Палласа или чикойская тайга.

Вместе с тем в крае необходимо активизировать работу по созданию собственных туристических брендов. Большое количество туристических объектов при правильно выстроенной работе могут представлять регион на глобальном уровне. Прежде всего, это касается таких объектов, как хребет Кодар, гора Палласа, Алханай и других. Наличие в регионе каркаса туристических брендов будет способствовать созданию положительного туристического имиджа.

А. П. Чехов, путешествовавший на Сахалин, проезжая край, сказал: "Забайкалье великолепно! Это смесь Швейцарии, Дона и Финляндии. Здесь я находил всё что хотел! И Кавказ, и долину Псла и Звенигородский уезд. Днём скачешь по Кавказу, ночью по Донской степи, а утром очнёшься от дремоты, глянь, уже Полтавская губерния, и так всю тысячу вёрст!" Восточное Забайкалье великолепно - удивительный регион, который не редко называют "маленькой Швейцарией".

Забайкалье с точки зрения географического положения региона обладает богатым и разнообразным природным потенциалом: обширные площади лесов, минеральных вод, с/х угодий, пастбищ, месторождения драгоценных и черных металлов. Кроме того, край имеет большую протяженность общих границ с Монголией и Китаем, близостью к странам Азиатско-Тихоокеанского водораздела.

На наш взгляд, из большого разнообразия туристских ресурсов Забайкалья на начальном этапе крайне сложно выделить и продвигать какой-либо один конкретный объект, который мог бы стать потенциальным брендом края, в силу недостаточной известности в выбранном нами сегменте целевой аудитории. Этому препятствует и слаборазвитая краевая инфраструктура, поэтому мы предлагаем на начальном этапе определение следующих объектов разработки проектов туристского бренда Забайкальского края:

Багульник. Цветение багульника по красоте подобно цветению сакуры в Японии. Особенно нужно учесть, что это кустарник с нежно-розовыми цветами, который распускается в начале довольно-таки холодной забайкальской весны. Чтобы полюбоваться этим чудом, не надо ехать далеко в лес, его можно встретить даже на окраине города. По-научному это растение называется Рододендрон даурский или Рододендрон остроконечный. Свое название получил от греческого "родон" (роза) и "дендрон" (дерево) - розовое дерево. В литературе часто встречается под названием "альпийская роза" и реже "каменный куст".

"Каторжанский" регион. Одной из эксклюзивных вещей, которую уже сегодня могут рассматривать в виде бренда Забайкальского края - это "каторжное" прошлое Забайкалья. Нерчинская каторга, Акатуйская тюрьма, Зерентуйская каторжная тюрьма, Сретенская пересылочная тюрьма. Эти названия, со времен появления в Сибири сосланных на каторгу декабристов, давно приобрели мировую известность. В настоящее время на территории Забайкальского края функционируют

12 учреждений Уголовно-исполнительной системы, в том числе, строгого, особого и общего режима. Более 10 тысяч человек - их постоянный контингент. Еще около 10 тысяч - осужденные к наказаниям, не связанным с лишением свободы. Говорят, что каждый четвертый житель Забайкальского края или сам побывал в местах лишения свободы или его ближайшие родственники.

Динозавр Кулиндадромеус. В 2010 году в окрестности пади Кулинда Чернышевского района Забайкальского края при раскопках были найдены останки нового, еще неизвестного науке динозавра, относящиеся к Юрскому периоду. Динозавры, найденные в Забайкальском крае, имеют возраст 160-145 млн. лет, т.е. относятся к Юрскому периоду. Поэтому Забайкалье - единственное место в России, где найдены останки динозавров Юрского периода. В 2013 году ученые провели еще несколько раскопок. На основании находок удалось описать новый вид динозавра - Кулиндадромеус Забайкальский. Это животное являлось двуногим травоядным ящером высотой полтора метра и весом до 2,5 килограммов. Динозавр был покрыт перьями и чешуей. И вследствие этого, общественники и краеведы предлагают снять мультфильм про динозавра Линдика (сокращенно от Кулиндадромеус). А сценарий этого фильма предложат написать воспитанникам детских домов Забайкальского края. Авторы идеи возлагают на этот мультфильм сразу несколько задач: мультперсонажу предстоит привлечь в регион туристов - детей и их родителей, познакомить детей с основами палеонтологии, также в регионе собираются наладить выпуск сувениров с этим динозавром, который жил около 150 миллионов лет назад. Это будет как новый бренд, который поспособствует привлечению в Забайкальский край туристов.

В заключение следует отметить, что успешное продвижение бренда свидетельствует о заинтересованности администрации в формировании положительного имиджа региона, об умении строить отношения с бизнесом, а, значит, и в том, что у региона есть шансы на развитие и процветание.

Формирование и продвижение бренда Забайкалья может быть достигнуто благодаря комплексной организации мероприятий, способных в полной мере позиционировать край.

Литература

1. Панасюк А. Ю. Формирование имиджа. Стратегия, психотехнологии, психотехники. М.: Изд-во "ОМЕГА-Л", 2009. 266 с.
2. Алёшина И. В. Поведение потребителей. М.: Изд-во "Экономистъ", 2008. 115 с.
3. Важенин И. С. Имидж и репутация территории как основа продвижения в конкурентной среде. М.: Изд-во "Юнити-Дана", 2009. 82 с.
4. Портер М. Конкурентная стратегия: Методика анализа отраслей и конкурентов. М.: Альпина Бизнес Букс, 2009. 453 с.
5. Чернатони Л., Макдональд М. Брендинг. Как создать мощный бренд. М.: Изд-во "ЮНИТИ-ДАНА", 2009. 172 с.

Е.И. Стебенкова

Научный руководитель: О.Л. Быстрова, к.э.н., доцент
Забайкальский институт железнодорожного транспорта, г. Чита, Россия

ЗАБАЙКАЛЬСКИЙ КРАЙ КАК ТЕРРИТОРИЯ ОПЕРЕЖАЮЩЕГО РАЗВИТИЯ: ПРОБЛЕМЫ И РЕШЕНИЯ

В течении последних десятилетий одним из приоритетных направлений развивающихся стран является создание свободных экономических зон (СЭЗ). Однако первые СЭЗ появились еще три столетия назад - на Гибралтаре в 1704 году, в 1819 году в Сингапуре и в 1848 году в Гонконге. Сегодня, по всему миру, функционирует несколько тысяч свободных экономических зон, в которых применяется широкая гамма льгот и стимулов.

Многие страны, создающие свободные экономические зоны, считают, что они будут способствовать развитию отсталых в экономическом отношении районов, модернизации технологий, получению новых ноу-хау, обучению собственных специалистов и рабочих новым методам труда, а также использованию собственных сырьевых ресурсов для производства экспортной продукции.

Наиболее удачной страной, образовавшей в 1980 году сразу четыре однотипные СЭЗ, явля-

ется Китай, так как стремительный рост экономики этой страны в последние три с половиной десятилетия не имеет аналогов в мире. С тех пор как Китай принял политику "открытых дверей" и начал проводить реформы, ВВП Китая стал расти в среднем на 9% ежегодно. Еще более быстрыми темпами возрастал объем экспорта государства. Значительно вырос и показатель ВВП на душу населения [5].

Российская Федерация тоже пыталась вводить на своей территории СЭЗ, но с течением времени аббревиатура термина изменилась:

- в 1991 году был принят закон "Об иностранных инвестициях в РСФСР", введивший термин СЭЗ, в рамках которого, иностранные инвесторы получали ряд льгот в виде упрощенной регистрации, пониженного налогообложения, долгосрочной аренды с пониженной оплатой, пониженных таможенных пошлин и безвизового режима;
- в 1996 году была создана особая экономическая зона (ОЭЗ) на территории в Калининградской области; в 1999 году создали ОЭЗ в Магаданской области сроком до 31 декабря 2014 года;
- в 1999 году разработан законопроект "Об особой экономической зоне в районе Байкало-Амурской железнодорожной магистрали";
- в 2011 году был принят Федеральный закон № 392 "О зонах территориального развития в Российской Федерации и о внесении изменений в отдельные законодательные акты Российской Федерации" (ЗТР) [1].

Закон ввел термин ЗТР, под которым понимается часть региона, на которой для ускорения социально-экономического развития создаются благоприятные условия для инвесторов путем предоставления господдержки".

На сегодняшний день ЗТР созданы на территории 20 регионов: Алтай, Адыгея, Амурская область, Бурятия, Дагестан, Забайкальский край, Еврейская АО, Ивановская область, Ингушетия, Кабардино - Балкария, Калмыкия, Камчатка, Карачаево - Черкесия, Карелия, Курганская и Магаданская область, Приморский край, Северная Осетия, Тува, Чечня.

- в 2014 году был принят закон №473 "О территориях опережающего социально-экономического развития в Российской Федерации".

Согласно ФЗ № 473 - ФЗ от 29.12.2014 территория опережающего развития - это часть территории РФ с льготными налоговыми условиями, упрощенными административными процедурами и рядом других привилегий, которые создаются по решению правительства РФ.

География предполагаемых ТОРов основывается на двух опорных регионах Дальнего Востока - Приморского и Хабаровского краев. Причем, на первые позиции выходит именно Приморский край, где планируются целых пять ТОРов. Хабаровский край с тремя проектами отстает, но тем не менее в этих двух регионах, вместе взятых, оказывается более половины приоритетных ТОРов. От Якутии и Амурской области представлено по два проекта в каждом регионе. От Камчатки и Еврейской АО заявлено по одному проекту.

12 февраля 2015 года на Дальнем Востоке были отобраны первые три площадки под создание территорий опережающего развития. Одобрение получили два ТОРа в Хабаровском крае: ТОР "Хабаровск", рядом с которым расположено логистическое предприятие, и ТОР "Комсомольск-на-Амуре", где будет развиваться авиастроение.

Стоит отметить, что главными критериями отбора первых ТОРов были такие факторы, как наличие подтвержденного спроса инвесторов на реализацию проектов на этой территории, высокая степень проработки вопросов инфраструктурного обеспечения, а также наличие спроса инвесторов. ТОР "Камчатка", "Комсомольск", "Надеждинский" и "Остров Русский", в общей сложности обойдутся бюджету в 31,1 млрд. рублей и позволят привлечь порядка 173,9 млрд. частных инвестиций.

Возможно, закон о ТОР расширит свою географию на территорию Байкальского региона (Забайкальский край, Бурятия и Иркутская область).

Потенциал у Забайкалья для этого велик: край богат запасами полезных ископаемых. Краснокаменск называют сегодня ядром горно-металлургического кластера Забайкалья.

К территориям опережающего развития планируют отнести Читинский район, а также город Краснокаменск, в котором объединены две площадки: горно-металлургическая и сельскохозяйственная [5].

Если в крае будет ТОР, то можно выделить следующие плюсы и минусы:

Плюсы и минусы ТОРа в Забайкальском крае

Плюсы	Минусы
Развитие авиационного комплекса в регионе	Отмена районных коэффициентов, процентных надбавок к заработной плате
Создание в Чите городка с новым производством, жилищной и социальной инфраструктурой	Отмена дополнительных оплачиваемых отпусков, гарантий при увольнении и других прав
Строительство в краевом центре межрегиональной ветеринарной лаборатории Россельхознадзора	Снижение ставок социального страхования до 7,6% во все 3 внебюджетных фонда
Создание единого горноперерабатывающего комплекса, включающего добычу и обогащение минерального сырья	Привлечение на работу иностранных мигрантов без каких-либо ограничений.
Создание металлургического комплекса по производству цветных металлов, золота и стали на базе Приаргунского производственного горно-химического объединения.	Привлечение иностранцев в армию РФ
Строительство транспортных коммуникаций, ЛЭП	

Подводя итог, можно сказать, что у России были попытки внедрения разнообразных СЭЗ. Но к успеху они не привели. Что выйдет из ТОРа - покажет время.

Литература

1. О зонах территориального развития в Российской Федерации и о внесении изменений в отдельные законодательные акты Российской Федерации в учете [Электронный ресурс]: Фед. закон от 03.12.2011 г. № 392-ФЗ (ред. от 28.12.2013) // КонсультантПлюс: справочно - правовые системы.
2. О территориях опережающего социально - экономического развития в Российской Федерации [Электронный ресурс]: Фед. закон от 29.12.2014 г. № 473-ФЗ // КонсультантПлюс: справочно - правовые систем.
3. Забайкальский край - территория опережающего развития [Электронный ресурс]: <http://chita.rfn.ru/rnews.html?cid=6&id=8696481>.
4. Практика реализации федерального закона от 29.12.2014 № 473 - ФЗ [Электронный ресурс]: <http://minvostokrazvitia.ru/activities/toser.php>.
5. Свободные экономические зоны: мировая практика [Электронный ресурс]: http://world-economic.com/ru/articles_wej-114.html.

М.О. Тамаурова

Научный руководитель: Л.Ю. Криклевецкая, к.э.н., доцент
Читинский институт (филиал) ФГБОУ ВПО "БГУЭП", г. Чита, Россия

ОЦЕНКА КОНКУРЕНТОСПОСОБНОСТИ ОТРАСЛИ СВЯЗЬ В ЗАБАЙКАЛЬСКОМ КРАЕ

Изучение конкурентоспособности отрасли представляет собой одну из важнейших составных частей исследования рыночных отношений, а также служит ориентиром для формирования экономической политики государства и регионов. Несмотря на объективно сложившуюся потребность в оценке конкурентоспособности региональных социально-экономических подсистем, в настоящее время, исследованию конкурентоспособности отдельных отраслей и секторов региональной экономики уделяется недостаточно внимания.

Конкурентоспособность отрасли - обобщающий, итоговый показатель устойчивой работы предприятий отрасли, способных создавать высокий уровень дохода и занятости в регионе на устойчивой и долгосрочной основе в условиях внутренней и внешней конкуренции, эффективно используя технологический, человеческий и физический капитал.

Отрасль Связь четко отражает главную особенность современного экономического развития - дематериализацию человеческой деятельности, обеспечивая быструю и эффективную передачу различных информационных потоков.

Информационно-телекоммуникационная инфраструктура региона создает стимулы для развития других отраслей экономики, предъявляет спрос на оборудование, возведение и модернизацию объектов связи, способствует повышению эффективности управления территорией, создает рабочие места, и в целом определяет место региона в экономическом и политическом пространстве.

Эффективное функционирование отрасли связь значительно влияет на устойчивое развитие региональной экономики. В настоящее время на территории Забайкальского края оказывается весь комплекс телекоммуникационных и информационных услуг. Объем оказываемых услуг по отрасли Связь увеличился с 6,1 млрд. руб. в 2009 г. до 9,6 млрд. руб. в 2013г. Ежегодно обеспечивался прирост объемов оказываемых услуг в размере более 15 %. Объем вложенных инвестиций в отрасль Связь в 2013 г. составил 889 млн. руб. Большая часть средств направлена на внедрение новых технологий и строительство инфраструктуры.

В структуре связи значительную долю занимает подвижная связь (55,5%). Покрытие сотовой связью составляет 95,3 % территории (559 населенных пунктов). Отсутствует сотовая связь в 234 населенных пунктов- 4,7%.

Наблюдается активный рост числа абонентских устройств. Общее количество активных абонентов сотовых сетей увеличилось с 2009 г на 12% (1284,6 тыс. в 2009 до 1 445 тыс. в 2013г).

Что касается местной телефонной связи, то здесь наблюдается постепенное снижение числа телефонных аппаратов сети общего пользования с 230 тыс. шт. в 2009 году до 211 тыс. шт. в 2013 году.

За последние 5 лет доля почтовой связи сократилась с 7,7 % в 2009 году до 6,3 % в 2013 году соответственно.

В связи с реализацией мероприятий Федеральной целевой программы "Развитие телерадиовещания в РФ на 2009 - 2015 гг.", на территории края заканчивается строительство сети цифрового наземного телевизионного вещания, основной целью которого является практически 100 % обеспечение населения Забайкальского края общероссийскими каналами наземной цифровой телерадиовещательной сети. На территории края построены и введены в эксплуатацию 105 объектов телевидения первого поколения, что позволило охватить цифровым телевидением 211 населенных пунктов (60,6% населения). В плане на 2015 год строительство объектов второго поколения цифрового телевидения. После его окончания будет охвачено цифровым телевидением не менее 90,5% населения.

Что касается универсальных таксофонов и пунктов коллективного доступа в сеть Интернет, в Забайкальском крае реализуется проект по оказанию универсальных услуг связи с использованием таксофонов и пунктов коллективного доступа (ПКД) в сеть Интернет. В ходе реализации проекта было установлено 822 универсальных таксофона и 322 ПКД.

С целью выявления основных проблем отрасли Связь в Забайкальском крае, а также изучения основных предпочтений граждан в сфере оказываемых услуг связи был проведен опрос в 7 муниципальных районах Забайкальского края - Шилкинском, Сретенском, Оловянинском, Нерчинском, Борзинском, Балейском, Агинском, а также в городском округе "Город Чита". Выборку исследования составили мужчины и женщины в возрасте от 14 до 70 лет в количестве 270 человек.

По результатам опроса качеством услуг связи в Забайкальском крае довольны лишь 32% опрошенных, недовольны - 20% респондентов, остальные удовлетворены "отчасти".

На вопрос: "Что в первую очередь необходимо улучшить в оказании услуг связи в целом в Забайкальском крае?" - 35% опрошенных выбрали ответ: "Повысить качество услуг", треть респондентов предложили снизить цену оказываемых услуг, четверть респондентов говорили о необходимости стопроцентного охвата связью всей территории края.

Что касается Интернет провайдера, то в среднем респонденты оценили работу своего Интернет провайдера на 6 баллов (по 10 - балльной шкале).

Также по результатам опроса выяснилось, сколько забайкальцы в среднем тратят на услуги связи (в рублях):

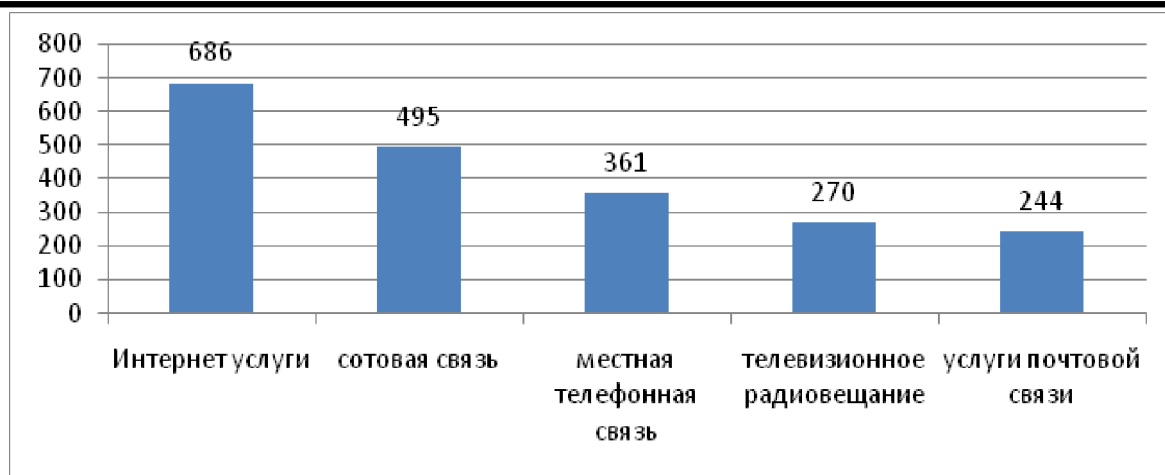


Рис. 1. Затраты забайкальцев на услуги связи, руб.

Услугами почтовой связи пользуются лишь 29% опрошенных. Среди потребляемых услуг этого подвида связи респондентами были выделены отправка и получение посылок, денежных переводов, оплата услуг ЖКХ и выписка газет и журналов.

Результаты проведенного анализа позволяют сформировать матрицу SWOT-анализа исследуемой отрасли.

Таблица 1

Матрица SWOT - Анализа отрасли Связь

Сильные стороны	Слабые стороны
Высокая рентабельность услуг отрасли в целом; Постоянно растущий спрос на услуги; Высокий уровень конкуренции внутри отрасли; Постоянное внедрение новых технологий.	Низкий уровень заработной платы работников отрасли (на 13% ниже среднего по Забайкальскому краю.) Нерентабельность почтовой связи. Частичный охват связью региона. Низкий уровень создания занятости в регионе (на отрасль связь приходится лишь около 2% занятых в экономике региона)
Возможности	Угрозы
Повышение качества услуг; Полное покрытие сотовой связью территории Забайкальского края; Модернизация почтовой связи; Внедрение новых технологий для оказания услуг связи в отдаленных и труднодоступных районах Забайкальского края.	Падение спроса на отдельные услуги связи; Повышение цен на оказываемые услуги; Неэффективность проводимой государственной политики в отрасли Связь.

Таким образом, в отрасли есть как сильные, так и слабые стороны. А главная ее особенность - стратегическое значение для экономики региона в целом. Ведь именно связь во многом формирует инфраструктурные условия для развития других отраслей, создает предпосылки для дальнейшего устойчивого развития экономики региона в целом. Поэтому, считаем целесообразным разработку стратегии развития отрасли Связь в Забайкальском крае до 2030г., с целью повышения ее конкурентоспособности как внешней, так и внутренней.

М.В. Хасанишина

Научный руководитель: А. А. Русанова, к.п.н., доцент
Забайкальский государственный университет, г.Чита, Россия

МИГРАЦИОННЫЕ НАСТРОЕНИЯ СТУДЕНЧЕСКОЙ МОЛОДЕЖИ: РЕГИОНАЛЬНЫЙ АСПЕКТ

В современном мире миграция играет большую роль в социально-экономическом развитии многих стран, включая и Россию. Проблема оттока населения, а особенно молодежи, дипломированных специалистов из регионов Сибири и Дальнего Востока в другие регионы и страны стоит особенно остро в настоящее время. Мечта о лучших возможностях и спрос на их рабочие руки побуждают многих молодых людей решиться на миграцию.

В условиях свертывания производства и роста безработицы, сокращения жилищного строительства и повышения уровня стоимости потребительской корзины эти районы перестали привлекать население относительно высокими заработками и другими льготами в то время, когда и в других районах появилась возможность получения высоких заработков.

Миграционные потери будущих специалистов крайне не желательны для регионов, поскольку именно студенты вузов представляют демографический, интеллектуальный, научный, управленческий потенциал региона. Вузовская молодежь - это будущая интеллигенция, перспективные инженерные кадры, врачи, учителя и т.д. [2]

Одним из регионов Дальнего Востока со сложной миграционной обстановкой является Забайкальский край. Согласно официальным данным, миграционная убыль 2013 года составила 8,6 тыс. человек, что больше на 1,0 тыс. человек по сравнению с 2012 годом. По статистическим прогнозам, отток населения будет продолжаться до 2030 года [1].

Таким образом, данные статистики свидетельствуют о проблеме оттока населения из Забайкалья. Данная проблема остро стоит уже сегодня и, в ближайшее время будет развиваться. При этом Президент и Правительство России разработали и приняли программу развития территории Сибири и Дальнего Востока, в связи с чем, регионы будут нуждаться как в рабочих, так и высококвалифицированных кадрах [3].

Весьма неоднозначны результаты исследования, проведенного в 2013 году в среде студенческой молодежи Забайкальского края. Исследование проводилось на базе социологической лаборатории социологического факультета Забайкальского государственного университета - Независимая научно-аналитическая социологическая служба (ННАСС).

Согласно данным, 44,5% респондентов выказали свое недовольство жизнью в Забайкалье, а 60,8% респондентов скорее не хотели бы жить в Забайкальском крае. Это говорит о том, что почти половина забайкальских студентов находится в зоне иммиграционного риска, поскольку недовольство жизнью в регионе может стать "благодатной почвой" для стремления улучшить свою жизнь через отъезд в другие регионы.

Основными причинами, вызывающими у молодежи желание покинуть регион, являются: недоступность, дороговизна жилья (55,5%), низкий уровень зарплат, пенсий, стипендий, пособий (67,7%), высокие цены на товары и услуги (62,6%), низкий уровень социально-экономического развития края (44,7%).

Картина усугубляется еще и тем обстоятельством, что почти треть (29%) из тех, кто желает уехать из Забайкальского края, хотели бы покинуть регион навсегда, а не исключают возможности вернуться лишь 14,9%. Однако 30,9% не исключают возможности вернуться при определенных обстоятельствах. Таким образом, можно предположить, что, если в регионе будут созданы необходимые условия для решения указанных респондентами проблем в регионе, то существует вероятность не только удержать желающих уехать, но и вернуть уехавших.

Так же можно отметить тот факт, что у девушек стремление покинуть край выражено сильнее, чем у юношей: 50,2% и 24% соответственно (совокупный процент ответивших "безусловно да" и "скорее да" на вопрос "А вы лично хотели бы уехать из Забайкальского края?"). Причиной этого может являться желание наладить личную жизнь, найти достойную работу, реализовать себя и т.д.

Для того, чтобы определить направления планируемой миграции студенческой молодежи Забайкальского края, нами были выявлены основные группы регионов желаемых мест будущего проживания на основе данных, полученных в ответах респондентов на вопрос "Куда именно Вы хотели бы переехать?":

- В регионы Центральной части России - 39% респондентов;
- В регионы Сибири - 23,8% респондентов;
- В регионы Дальнего Востока - 3,9% респондентов.

Можно отметить, что в целом студенческая молодежь Забайкальского края придерживается направления в регионы Сибири и Центральной части России, что подтверждает нашу мысль о продолжении сокращения трудовых ресурсов на Дальнем Востоке.

Таким образом, проведенный анализ исследования позволил нам выявить следующие особенности миграционных настроений студенческой молодежи Забайкальского края:

- Главные факторы, влияющие на миграционные настроения студенческой молодежи Забай-

кальского края: недоступность, дороговизна жилья, низкий уровень зарплат, пенсий, стипендий, пособий, высокие цены на товары и услуги, низкий уровень социально-экономического развития края.

- У большинства студенческой молодежи Забайкальского края наблюдается высокая степень желаний уехать.
- География желаемых направлений миграции студенческой молодежи Забайкальского края охватывает практически всю Россию, но наиболее востребованными являются регионы Сибири и Центральной части России.
- Миграционные настроения студенческой молодежи Забайкальского края неустойчивы и у значительной части могут измениться в случае эффективного решения выявленных проблем молодежи в регионе.

Литература

1. Забайкалкрайстат [сайт]. URL: <http://chita.gks.ru/>.
2. Номоконов М.В. Особенности миграционных настроений студенческой молодежи Забайкальского края [сайт]. URL: <http://mii-info.ru/>.
3. Сибирь и Дальний Восток в России XXI века. Новые оценки, новые приоритеты и новые решения [сайт]. URL: <http://svop.ru/files/meetings/m024413379358161.pdf>.

Ю.Э. Чемезова

Научный руководитель: Н.Н. Ханчук, к.и.н., доцент
Забайкальский государственный университет, г. Чита, Россия

ИНВЕСТИЦИОННАЯ ПРИВЛЕКАТЕЛЬНОСТЬ БАЙКАЛЬСКОГО РЕГИОНА

Привлечение инвестиций является неотъемлемой частью функционирования современной экономики. Приток инвестиций способствует развитию экономики, внедрению новых технологий, обновлению изношенных основных производственных фондов, созданию новых рабочих мест и т.п.

Байкальский регион привлекателен для инвесторов:

- выгодность географического положения (близость к странам АТР, транзитные возможности);
- наличие рекреационных ресурсов для развития специализированных видов туризма;
- ресурсный потенциал региона (уголь, уран, электроэнергия, молибден, медь, вольфрам, золото, древесина, земельные ресурсы и др.);
- развитая транспортная инфраструктура (железнодорожные и автомобильные магистрали федерального значения, международный аэропорт в г. Улан-Удэ и Иркутск);
- наличие законодательства, обеспечивающего защиту прав и льготный налоговый режим для инвесторов;
- выделение отдельных кластеров по приоритетным направлениям развития (Иркутская область).

В то же время имеются факторы, затрудняющие, снижающие инвестиционную привлекательность региона:

- удаленность от центра России, что приводит к высокой себестоимости продукции и росту ее неконкурентоспособности на рынках;
- высокая степень изношенности производственных мощностей;
- недостаточный уровень развития малого предпринимательства;
- миграционный отток населения.

Инвестиционный потенциал Забайкальского края, по данным агентства "Эксперт РА", определен экспертами, как 3С1, т.е. это пониженный потенциал и высокий риск. Республика Бурятия имеет инвестиционный потенциал, отнесенный к группе 3В1 - пониженный потенциал и умеренный риск. Иркутская область имеет рейтинг 2В - средний потенциал и умеренный риск [5]. Забайкальский край на протяжении более пяти лет находится в группе 3С1, что свидетельствует о неэффективности принимаемых правительством края мер [2].

Многие отрасли Байкальского региона имеют благоприятные ресурсные предпосылки для развития. Часть новых перспективных месторождений находится в освоении. Намечены приоритетные отрасли, прописаны бизнес-проекты.

Анализ данных по реализуемым и планируемым основным инвестиционным проектам позволяет отметить преобладающее развитие в регионах производств, основанных на минерально-сырьевой базе, разработке месторождений. Геолого-разведывательные работы проводятся в сжатые сроки, максимально эффективно, вследствие этого иностранные и региональные компании приступают к инвестиционным проектам.

В период после кризиса 2008 года в Забайкальском крае активизировалась политика по привлечению инвестиционного капитала, что в конечном итоге принесло результат. В Забайкальском крае доля привлеченных средств - 83,3, в Республике Бурятия - 58,5, Иркутская область - 32,6 в % к общему объему инвестиций в основной капитал к 2013 г., инвестиции в основной капитал: Забайкальский край - 42486,8, Республика Бурятия - 21004,7, Иркутская область - 117487,4 в млн. руб. [1].

Стоит отметить, что в 2014 году рост инвестиций в экономику Забайкальского края составил 106,8% и в абсолютном выражении равен 59 миллиардам рублей. В сравнении с Республикой Бурятией, Иркутской и Амурской областями, Хабаровским краем по темпам роста инвестиций Забайкалье практически в два раза превышает указанные регионы [1].

2015 год - экономически трудный, кризисный год для России, ее регионов в силу резкого падения цен на сырьевые товары; санкций со стороны Европы и США (не ключевой фактор); оттока иностранных инвестиций с российского производственного сектора.

Тем не менее, в 2015 году, согласно прогнозам, в Забайкальском крае будут продолжены при государственной поддержке реализуемые проекты. В Республике Бурятия предполагается реализация крупных проектов, где в качестве инвестора выступит ОАО "РЖД" на партнерской основе. В Иркутской области продолжается реализация начатых проектов, и укрепляются партнерские отношения с зарубежными странами (Монголией).

Литература

1. Российский статистический ежегодник, Росстат [Электронный ресурс]. - Режим доступа: URL: www.gks.ru - (дата обращения 22.01.2015).
2. Инвестиционные рейтинги регионов России "Рейтинговое Агентство "Эксперт РА" [Электронный ресурс]. - Режим доступа: URL: <http://raexpert.ru> - (дата обращения 04.02.2015).
3. Официальная статистика по Забайкальскому краю [Электронный ресурс]. - Режим доступа: URL: <http://www.chita.gks.ru> - (дата обращения 29.01.2015).
4. Официальная статистика Республики Бурятия [Электронный ресурс]. - URL: www.burstat.gks.ru - (дата обращения 29.01.2015).
5. Официальная статистика Иркутской области [Электронный ресурс]. - URL: <http://irkutskstat.gks.ru> - (дата обращения 29.01.2015).
6. Забайкалье почти в два раза опередило соседние регионы по росту экономики и инвестиций [Электронный ресурс]. - URL: www.chita.ru - (дата обращения 23.02.2015).

К.А. Чудина

Научный руководитель: О.Л. Быстрова, к.э.н., доцент
Забайкальский институт железнодорожного транспорта, г. Чита, Россия

ОБЛАЧНЫЕ ТЕХНОЛОГИИ КАК ИНСТРУМЕНТ РАЗВИТИЯ БИЗНЕСА В РЕГИОНЕ

В настоящее время в мире идет активный процесс перехода к сервисной модели (как услуги) предоставления пользователю IT-функционала. Это стало следствием широкого распространения информационных технологий, которые превратились в основной источник роста производительности труда в подавляющем большинстве отраслей экономики.

Под термином "облако" следует понимать организацию доступа по сети к удаленному дата-центру с оплатой за фактическое потребление вычислительных ресурсов (PAYG - Pay As You Go).

Идея того, что сейчас мы называем облачными вычислениями, впервые была озвучена Джозефом Карлом Робнеттом Ликлайдером (J.C.R. Licklider) в 1970 году, когда он был ответственным за разработку ARPANET (Advanced Research Projects Agency Network). Идея Линк-

лайдера заключалась в том, что каждый человек будет подключен к сети, из которой он будет получать не только данные, но и программы. Другой ученый Джон Маккарти (John McCarthy) говорил о том, что вычислительные мощности будут предоставляться пользователям как услуга (сервис). Стив Джобс рассказал разработчикам Apple о потенциале облачных сервисов в 1997 году, которые стали входить в нашу жизнь только сейчас.

За последние десять лет тема облачных технологий приобрела широкое распространение не только среди ИТ-специалистов, но и в сфере бизнеса. На российском рынке облачные услуги стали занимать одну из ведущих ролей, к ним присматриваются не только крупные игроки, но и представители малого и среднего бизнеса. Россия по внедрениям облачных технологий пока что занимает скромное 34-е место в мире.

На сегодняшний день выделяют три этапа развития облачных технологий, предложенных компанией "Gartner", (таблица 1):

Таблица 1

Этапы развития облачных технологий

Этап	Продолжительность	Комментарий
Первые проекты	2007-2011	Облачные вычисления внедрялись компаниями, готовыми идти на риски
Консолидация рынка	2010-2013	Пользователи начинают обращать внимание на облачные вычисления. Растет конкуренция и снижается общее число поставщиков
Массовое распространение	2012-2015	Облачные вычисления становятся преобладающей тенденцией. На рынке доминирует ограниченное число поставщиков.

Данное направление широко обсуждается, различные эксперты выделяют как плюсы, так и минусы облачных технологий (таблица 2).

Таблица 2

Плюсы и минусы облачных технологий

Плюсы облачных технологий	Минусы облачных технологий
<ol style="list-style-type: none"> 1. Простота использования. 2. Пользователь оплачивает услугу только тогда когда она ему необходима. 3. Отсутствие капитальных затрат. 4. Экономическая эффективность. 5. Мобильность. 6. Гибкость. 7. Высокая технологичность. 8. Надежность и высокий уровень доступности. 9. Безопасность. 10. Непрерывность бизнеса. 11. Низкая стоимость компьютерной техники. 12. Отсутствие лимита на объём хранимой информации. 13. Унификация форматов документов. 14. Наличие последней или обновлённой версии программного обеспечения или документа. 	<ol style="list-style-type: none"> 1. Безлимитный интернет. Cloud Computing всегда требует соединения с сетью Интернет. 2. Поддержка только высокоскоростных соединений. 3. Отсутствие доступа к многим программам их свойствами параметрам. 4. Слабая безопасность информации.

На сегодняшний день практически каждая крупная ИТ-компания стала поставщиком облачных услуг. Свои облачные решения предлагают потребителям такие ИТ-гиганты как Google, Microsoft, IBM и многие другие.

В последние годы в ИТ-сообществе широко распространилось мнение о том, что современные cloud-технологии способны существенно сократить расходы, и сегодня многие компании все чаще переносят свои корпоративные системы и бизнес-приложения в облако.

Согласно проведенным опросам, 90% руководителей ИТ-служб признают актуальность облачных технологий. Наиболее высоко стратегическую важность облачных вычислений оценивают предприятия розничной торговли и операторы связи (39 и 38%, соответственно). В отличие от них, организации общественного сектора относятся к этой технологии намного более сдержанно: ее значимость признают лишь 24% государственных организаций и 18% учреждений здравоохранения.

Согласно исследованиям, проведенным аналитиками Orange Business Services, доход российского рынка облачных услуг для бизнеса от 4,5 млрд р. в 2012 г. может увеличиться до 19 млрд р. в 2016 г. Параллельно с этим рынок услуг по созданию облачной инфраструктуры может принести еще более 20 млрд р. дохода. Предполагается, что рынок услуг, основанный на построении облачной инфраструктуры, развиваясь также активно, к 2016 г. превысит объем рынка самих облачных услуг. Это станет возможным благодаря стремительному росту объема услуг по строительству "облаков", их слиянию, а также перемещению с привычной инфраструктуры на облачную. Всего к 2016 г. доля облачных услуг должна достичь 13 % от всего российского рынка ИТ-сервисов (рис. 1). Крупнейшие поставщики представлены на рисунке 2.

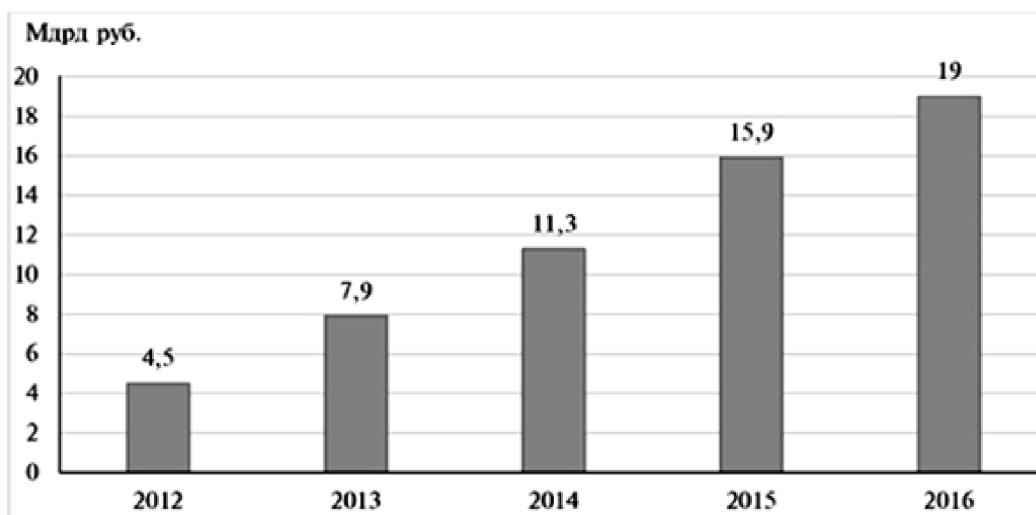


Рис. 1. Объем российского рынка облачных услуг.

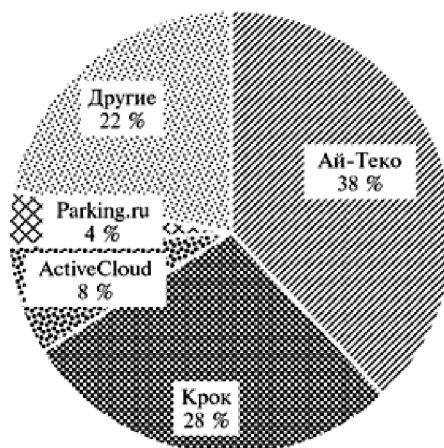


Рис. 2. Крупнейшие поставщики облачных технологий в России.

Компания "Ростелеком" продемонстрировала работу "облачной" технологии на международной выставке в Чите в 2012 году.

На сегодня в Забайкальском крае "Ростелеком" предоставляет государственным учреждениям онлайн-сервисы по образованию и электронному документообороту. Работают сервисы: "О7.Образование", "О7.Медицина". Планируется ввести комплексные услуги по "облачным технологиям" систем по ЖКХ и системе "112".

Развитие "облачной платформы" позволяет соединить все услуги, которыми пользуется современный житель края в Единый комплекс интегрированных информационных систем, что позволяет эффективно развивать собственный бизнес без дополнительных затрат.

ПРОБЛЕМЫ СОЦИАЛЬНО-ЭКОНОМИЧЕСКОЙ ЭФФЕКТИВНОСТИ ЛЕСОПОЛЬЗОВАНИЯ ПРИГРАНИЧНОГО РЕГИОНА

Начало организованному освоению лесов Забайкалья положил изданный в XVII веке указ государя императора "Об образовании лесной части Нерчинского округа", на территории которого располагается нынешний Забайкальский край. Правила лесопользования в те времена сводились к царскому повелению "к лесу относиться бережно и рубить его с умом".

Примерно 68,3% территории Забайкальского края занимают леса. За последние несколько десятилетий леса региона испытали сильнейший стресс из-за различных экологических проблем связанных, прежде всего, с антропогенным воздействием.

Одной из главных экологических проблем для лесов Забайкальского края остается высокая стораемость лесных насаждений. Гринпис России выпустил карту "Периоды повторяемости пожаров в северных лесах мира", охватывающую всю территорию к северу от сороковой параллели, основывающуюся на данных о лесных пожарах за период с 2001 по 2013 гг. включительно²⁴.

Произведя анализ карт при увеличении области, где расположен Забайкальский край и территория верховья Амура, становится очевидно, что за последние 25 лет неравномерными очагами сгорела значительная площадь лесов. Из-за выжженности территории начинает меняться климат региона, он становится суше, и леса не успевают восстановиться, в дальнейшем это может привести к тому, что вместо зелененных лесных насаждений у нас будут голые степи.

После многочисленных и обширных по площади пожаров конца 80-х начала 90-х годов (было уничтожено огнем 1 млн. га лесов) все лесозаготовители были переведены на заготовку древесины в этих лесах. После 1998 г. начинается экспортная ориентация лесопромышленного комплекса Забайкальского края, в этот момент вследствие девальвации российского рубля резко возрастает рентабельность экспорта.

Наш регион обладает достаточно удобным приграничным положением. Поэтому расходы на транспортировку относительно низкие. Это могло бы стать конкурентным преимуществом, на самом деле оказалось барьером для создания современного лесопромышленного комплекса - более выгодным в течение нескольких лет был экспорт круглого леса, чем обработанной древесины. Важным фактором стало и то, что вывоз необработанной древесины не был связан с высокими коммерческими и инвестиционными рисками, которые в российских условиях сопровождают большинство видов бизнеса в обрабатывающем секторе, а также обеспечивал значительно более быстрый оборот средств.

Сложившиеся с 90-х гг. формат сотрудничества и лесная политика в нашем регионе, которая была направлена на рубку лесов и вывоз именно необработанной древесины, остались и на сегодняшний день. При этом на данный момент не учитывается тот факт, что лесные ресурсы региона сильно истощены, и что старые правила и устои уже не действуют на данный момент и, самое главное, стали совсем не эффективны в экономическом плане для региона.

Для оценки эффективности использования лесных ресурсов в нашем регионе, в работе были подсчитаны и оценены два показателя: поступления в региональный бюджет и заработная плата работников в расчете на единицу использованного ресурса, т.е. в данном случае, на 1 кубометр заготовленной древесины [2]. По результатам сравнительного анализа стало ясно, что Забайкальский край имеет самые низкие показатели, как по совокупным поступлениям в региональный бюджет от лесопользования, так и по ВЭД "Обработка древесины и производство изделий из дерева". Низкие показатели поступлений от деревообработки видны также у республики Бурятия и Амурской области - т. е. у регионов, обладающих хорошими инфраструктурными условиями для экспорта в КНР.

Чтобы более полно представить сложившуюся ситуацию в лесопромышленной отрасли был произведен анализ заработной платы работников. Об уровне оплаты труда работников можно

²⁴Карта основывается на термоточках системы мониторинга пожаров FIRMS и карте сомкнутости лесов, созданной специалистами Мэрилендского университета (США). <http://www.forestforum.ru/viewtopic.php?p=122312#p122312>

судить по величине уплаченного подоходного налога, и на этой основе и были произведены межрегиональные сравнения социально-экономической эффективности. В таблице 1 приведены данные о поступлениях НДС в сибирских и некоторых дальневосточных регионах.

При анализе данных таблицы, бросается в глаза существенная разница между объемами заготовленной древесины и удельным поступлением НДС по ВЭД "Обработка древесины и производство изделий из дерева". Из общей картины снова выбивается Забайкальский край с низкими показателями поступления НДС. Для сравнения были взяты Новосибирская и Владимирская область. Новосибирская область в сравнении с Забайкальским краем имеет в 2 раза меньший объем заготовленной древесины, но при этом эффективность в разы выше. Так же для анализа была взята Владимирская область, которая имеет практически одинаковые показатели с Забайкальским краем по объемам заготовленной древесины, но при этом на каждый заготовленный кубометр леса приносит значительно большие поступления в бюджет, и почти в 20 раз больше - в фонд заработной платы работников лесопромышленного комплекса.

Поэтому, для того чтобы лесопользование обеспечивало рост доходов населения и бюджетов, необязательно увеличивать рубки, следует обратить внимание на эффективность производства, начать уделять внимание глубокой обработке и переработке древесины.

Таблица 1

Поступления НДС от лесопромышленного комплекса в расчете на 1 куб.м.
заготовленной древесины, 2013 год.
(источник данных: www.nalog.ru, расчеты авторов)

Субъекты РФ	Объем заготовленной древесины (тыс.куб.м)	НДС "Обработка древесины и производство изделий из дерева"	"Обработка древесины и производство изделий из дерева" НДС (руб/ 1куб.м)
Забайкальский край	2 406,23	9 863,00	4,10
Амурская область	1 469,01	7 193,00	4,90
Омская область	1 957,75	14 136,00	7,22
Хабаровский край	5 864,90	58 585,00	9,99
Республика Бурятия	2 102,93	21 093,00	10,03
Иркутская область	26 888,28	345 976,00	12,87
Приморский край	3 785,95	142 183,00	37,56
Новосибирская область	1 160,72	66 376,00	57,19
Владимирская область	2 114,40	175 808,00	83,15

Выводы:

1. Бюджетная эффективность лесопользования приграничных регионов СФО значительно ниже по сравнению с другими регионами, при этом эти регионы поставляют наибольшее количество необработанной древесины и первично обработанных пиломатериалов в КНР. Расчеты показывают, что наращивание экспорта не должно быть ориентиром для социально-экономического развития региона и благосостояния населения.
2. Инструменты государственной политики должны стимулировать создание производств по обработке древесины и создание изделий из дерева, а не увеличение лесозаготовок и экспорта.

Работа выполнена при поддержке РГНФ (проект №13-02-00093).

Литература

1. Антонова Н.Е. Лесной комплекс Дальнего Востока: реалии и возможности российско-китайского взаимодействия // ЭКО, 2014, № 6, стр. 40- 55.
2. Глазырина И.П., Жадина Н.В., Яковлева К.А. Сравнительный анализ социально-экономической эффективности регионального лесопользования // Вестник Забайкальского государственного университета. - 2014. - № 11 (114). - С. 95-103

СОДЕРЖАНИЕ

МОЛОДЕЖЬ, СОЦИАЛЬНО-ПСИХОЛОГИЧЕСКИЕ И ДЕМОГРАФИЧЕСКИЕ ПРОБЛЕМЫ

Т. В. Белобородкина КАЧЕСТВО ЖИЗНИ НАСЕЛЕНИЯ КАК ФАКТОР РАЗВИТИЯ РЕГИОНА.....	3
Е.В. Борщевская МИГРАЦИОННАЯ СИТУАЦИЯ В ЗАБАЙКАЛЬСКОМ КРАЕ.....	5
Я.В. Герасимова АЛКОГОЛЬНАЯ СМЕРТНОСТЬ В ЗАБАЙКАЛЬСКОМ КРАЕ (РАСЧЕТЫ И АНАЛИЗ).....	7
А.М. Голубов РАК МОЛОЧНОЙ ЖЕЛЕЗЫ КАК МЕДИКО-СОЦИАЛЬНАЯ ПРОБЛЕМА В ЗАБАЙКАЛЬСКОМ КРАЕ.....	9
Н.П. Корнилова ПРОБЛЕМЫ ПРИВЛЕЧЕНИЯ ИНОСТРАННОЙ РАБОЧЕЙ СИЛЫ В ЗАБАЙКАЛЬСКОМ КРАЕ В СОВРЕМЕННЫХ УСЛОВИЯХ.....	11
Ю.С. Куленкова, Е.А. Петухова СРАВНИТЕЛЬНАЯ ОЦЕНКА ДЕМОГРАФИЧЕСКОГО НЕБЛАГОПОЛУЧИЯ МУНИЦИПАЛЬНЫХ РАЙОНОВ И ГОРОДСКИХ ОКРУГОВ ЗАБАЙКАЛЬСКОГО КРАЯ.....	12
А.С. Лукина, Э.В. Щербакова СОВРЕМЕННАЯ ДЕМОГРАФИЧЕСКАЯ СИТУАЦИЯ В ЗАБАЙКАЛЬСКОМ КРАЕ.....	14
Е.П. Миронова ЭМИГРАЦИЯ ИЗ ЗАБАЙКАЛЯ: ПРИЧИНЫ И ТЕНДЕНЦИИ.....	16
Мунхбаяр Хангарьд СОЦИАЛЬНАЯ ЗАЩИТА МОЛОДЕЖИ.....	18
И.В. Мындускин, Н.М. Калашникова, М.В. Загузина, Д.А. Мишкилеева, В.А. Романенко ЭПИДЕМИОЛОГИЧЕСКИЕ ХАРАКТЕРИСТИКИ ЗАВЕРШЕННЫХ СУИЦИДОВ В ГОРОДЕ ЧИТЕ.....	19
Ц.А. Романова ДИНАМИКА ИЗМЕНЕНИЯ СОЦИАЛЬНЫХ ПОКАЗАТЕЛЕЙ В ЗАБАЙКАЛЬСКОМ КРАЕ.....	21
Е.К. Садовникова ДИНАМИКА ЦЕННОСТНЫХ ОРИЕНТАЦИЙ БАКАЛАВРОВ-БУДУЩИХ ПЕДАГОГОВ.....	23
В.Н. Суркова, Н.С. Ливента, О.В. Филиппова ПСИХИЧЕСКОЕ ЗДОРОВЬЕ СТУДЕНТОВ СРЕДНЕ-СПЕЦИАЛЬНОГО И НАЧАЛЬНОГО ПРОФЕССИОНАЛЬНОГО УЧЕБНЫХ ЗАВЕДЕНИЙ.....	25

МОЛОДЕЖЬ, КУЛЬТУРА И ДУХОВНЫЕ ЦЕННОСТИ

М.С. Авдоян СИСТЕМА РАЗВИТИЯ ЧЕЛОВЕКА: МАТЕМАТИКО-КУЛЬТУРОЛОГИСТИЧЕСКИЙ ПОДХОД.....	27
А.В. Акулов СИСТЕМА ЦЕННОСТЕЙ СТУДЕНТА ЗАБАИ.....	28
М.В. Ардеев ВЛИЯНИЕ СРЕДСТВ МАССОВОЙ ИНФОРМАЦИИ НА МИРОВОЗЗРЕНИЕ МОЛОДЕЖИ.....	29
Е.Г. Бакшеева, Е.С. Косякова НОВЫЕ ФОРМЫ ПОПУЛЯРИЗАЦИИ ЛИТЕРАТУРНОГО ЧТЕНИЯ В СТУДЕНЧЕСКОЙ СРЕДЕ ЧГМА.....	31
М.А. Башурова МЕЖКУЛЬТУРНАЯ КОММУНИКАЦИЯ КАК НЕОТЪЕМЛЕМАЯ ЧАСТЬ КУЛЬТУРНОЙ ГРАМОТНОСТИ МИРА.....	32

А.Е. Мнацаканян, Ц.Б. Баясхаланова НЕТЛЕЮЩИЕ СТРАНИЦЫ ИСТОРИИ (ВЕЛИКАЯ ПОБЕДА В ПИСЬМАХ ФРОНТОВИКОВ).....	34
Н.Ф. Белозерцева, А.С. Шулимова СИМВОЛЫ И ЭМБЛЕМЫ МЕДИЦИНЫ КАК СРЕДСТВО ФОРМИРОВАНИЯ ПРОФЕССИОНАЛЬНОЙ КУЛЬТУРЫ СТУДЕНТОВ МЕДИЦИНСКОГО ВУЗА.....	36
В.С. Берестецкая БЛАГОТВОРИТЕЛЬНОСТЬ В ЗАБАЙКАЛЬСКОМ КРАЕ КАК ПРОЯВЛЕНИЕ ДУХОВНО-НРАВСТВЕННЫХ ЦЕННОСТЕЙ: ИСТОРИЯ И СОВРЕМЕННОСТЬ.....	37
Е.Г. Воробьева, А.К. Гармонова ФЕНОМЕН БЛАГОТВОРИТЕЛЬНОСТИ В РОССИИ: ИСТОРИЯ И СОВРЕМЕННОСТЬ.....	39
А.В. Гомбоев РОЛЬ БУДДИЙСКОГО ОБРАЗОВАНИЯ В ПРИОБЩЕНИИ БУРЯТСКОЙ МОЛОДЕЖИ К НАРОДНЫМ ТРАДИЦИЯМ.....	42
А.В. Гончарова РЕАЛИЗАЦИЯ ТВОРЧЕСКОГО ПОТЕНЦИАЛА В ОБРАЗОВАТЕЛЬНОМ ПРОСТРАНСТВЕ.....	44
Е.Б. Дашеева ИНФОРМАЦИОННОЕ ПРОСТРАНСТВО СОВРЕМЕННОГО МУЗЕЯ.....	45
А.С.Карпова ХОРОВОЕ ПЕНИЕ КАК ФАКТОР ВОЗРОЖДЕНИЯ РОССИИ.....	47
К. В. Краснухин СОЦИАЛЬНО-КУЛЬТУРНАЯ ДЕЯТЕЛЬНОСТЬ В УСЛОВИЯХ МАЛОГО ПРЕДПРИЯТИЯ: ТЕОРЕТИЧЕСКИЙ АСПЕКТ.....	48
Е.В. Кулешова, Е.В. Салтанова СТУДЕНТЫ О ПРОБЛЕМЕ ЦЕННОСТИ СЕМЬИ И БРАКА.....	50
Наранцэцэг Болорцэцэг РОССИЯ И МОНГОЛИЯ: СТРАНЫ СОДРУЖЕСТВА.....	52
К.С. Романовская ГЕНДЕРНАЯ СТРАТИФИКАЦИЯ ЛИЧНОСТИ КАК ПРОБЛЕМА МЕЖКУЛЬТУРНОЙ КОММУНИКАЦИИ.....	54
Т.А. Судакова, Л.А. Сергиенко ПРОБЛЕМЫ МОЛОДЕЖИ СЕЛА.....	56
С.М. Тудупова КОНЦЕПТ "ПУТЬ" В МОНГОЛЬСКОЙ ЛИНГВОКУЛЬТУРЕ.....	58
Е.А. Чечерина ТЕОРИЯ РАЗБИТЫХ ОКОН - ТЕОРИЯ ХАОСА.....	59
Я.Ю. Чигарева ПРИРОДНО-ИСТОРИКО-КУЛЬТУРНЫЕ ЦЕНТРЫ КАК ИННОВАЦИОННОЕ НАПРАВЛЕНИЕ РАЗВИТИЯ ВНУТРЕННЕГО ТУРИЗМА.....	61

МОЛОДЕЖЬ, ИСТОРИЯ И ПОЛИТИКА

Л.Ю. Вологодина БИТВА "ТИТАНОВ" ЗА ВЛАСТЬ ИЛИ СТРЕМЛЕНИЕ К ВЫГОДЕ.....	64
Е.Н. Галина МОЛОДЕЖНЫЙ ЭКСТРЕМИЗМ В СОВРЕМЕННОЙ РОССИИ.....	65
В.С. Графова ИСТОРИЧЕСКОЕ СОЗНАНИЕ СТУДЕНЧЕСКОЙ МОЛОДЕЖИ.....	67
А.В. Дацкив ОТНОШЕНИЯ ЗАБАЙКАЛЬЦЕВ И ЯПОНСКИХ ВОЕННОПЛЕННЫХ В 1945 Г.....	69
С.А. Денисюк "НЕТ В РОССИИ СЕМЬИ ТАКОЙ, ГДЕ Б НЕ ПАМЯТЕН БЫЛ СВОЙ ГЕРОЙ...". ИСТОРИЯ РОССИИ ЧЕРЕЗ ПРИЗМУ СЕМЕЙНОЙ ИСТОРИИ.....	71

Н.С. Емельянова, В.А. Ярзуткина РОЛЬ ОБЩЕСТВЕННЫХ ИНИЦИАТИВ В РАЗВИТИИ ГРАЖДАНСКОГО ОБЩЕСТВА (НА ПРИМЕРЕ ЭЛЕКТРОННОЙ ДЕМОКРАТИИ).....	73
О.А. Житова АНАЛИЗ ПОЛИТИЧЕСКОГО СОЗНАНИЯ СТУДЕНТОВ МЕДИЦИНСКОГО ВУЗА.....	75
М.С. Капустина МОЛОДЕЖНАЯ ПОЛИТИКА ЗАБАЙКАЛЬЯ: СОСТОЯНИЕ И ПЕРСПЕКТИВЫ РАЗВИТИЯ.....	76
В.А. Маруев ЗОЛОТОДОБЫЧА ЗАБАЙКАЛЬЯ В ГОДЫ ВЕЛИКОЙ ВОЙНЫ.....	78
Мунхбаяр Хангарьд, Мунхбаяр Сарантуяа, Н.Н. Шобонова ПОБЕДА НА ХАЛХИН-ГОЛЕ.....	79
Р.А. Печенкин ОКАЗАНИЕ СТОМАТОЛОГИЧЕСКОЙ ПОМОЩИ В ТЫЛОВЫХ ГОСПИТАЛЯХ ЗАБАЙКАЛЬЯ В ГОДЫ ВЕЛИКОЙ ОТЕЧЕСТВЕННОЙ ВОЙНЫ.....	82
Е.Р. Щекурина ВЕЛИКАЯ ОТЕЧЕСТВЕННАЯ ВОЙНА В ВОСПРИЯТИИ СТУДЕНЧЕСКОЙ МОЛОДЕЖИ.....	84

МОЛОДЕЖЬ, ПРАВО И ПРАВОСОЗНАНИЕ

Т. В. Белобородкина СВОБОДА ТРУДА КАК ОДИН ИЗ ОСНОВНЫХ ПРИНЦИПОВ ТРУДОВЫХ ОТНОШЕНИЙ.....	86
А.С. Бигбулатов ПРОБЛЕМЫ И ПЕРСПЕКТИВЫ РАЗВИТИЯ "АНТИПИРАТСКОГО ЗАКОНА" В РФ.....	87
Н.М. Бронникова НЕКОТОРЫЕ ВОПРОСЫ ПРАВОВОГО РЕГУЛИРОВАНИЯ ПРИОБРЕТЕНИЯ КВАРТИРЫ ПО НАКОПИТЕЛЬНО-ИПОТЕЧНОЙ СИСТЕМЕ ЖИЛИЩНОГО ОБЕСПЕЧЕНИЯ ВОЕННОСЛУЖАЩИХ.....	89
Н.А. Гулакова ОСНОВАНИЯ ПРИЗНАНИЯ БРАКА НЕДЕЙСТВИТЕЛЬНЫМ: ПРОБЕЛЫ СЕМЕЙНОГО ЗАКОНОДАТЕЛЬСТВА РОССИЙСКОЙ ФЕДЕРАЦИИ.....	90
И. Девизбек, Е.С. Единархова СТАТУС ИНОСТРАННЫХ ГРАЖДАН В КЛЮЧЕ ИЗМЕНИВШЕГОСЯ МИГРАЦИОННОГО ЗАКОНОДАТЕЛЬСТВА.....	92
Н.С. Емельянова, В.А. Ярзуткина ВЛИЯНИЕ ПРАКТИКИ ЕВРОПЕЙСКОГО СУДА ПО ПРАВАМ ЧЕЛОВЕКА НА ДИНАМИКУ ГРАЖДАНСКОГО ПРОЦЕССУАЛЬНОГО ЗАКОНОДАТЕЛЬСТВА РОССИЙСКОЙ ФЕДЕРАЦИИ.....	94
А.А. Ефимова ПРАВО НА ЖИЗНЬ: ОПЫТ ЕВРОПЕЙСКОГО ОГРАНИЧЕНИЯ И ТОЛКОВАНИЯ.....	96
А.В. Земскова ПРОБЛЕМЫ РЕАЛИЗАЦИИ ЛИЧНЫХ ПРАВ В РФ.....	98
Е.В. Кондрашенко ПРОБЛЕМЫ ИНТЕГРАЦИИ СУДЕБНОЙ СИСТЕМЫ РЕСПУБЛИКИ КРЫМ И ГОРОДА ФЕДЕРАЛЬНОГО ЗНАЧЕНИЯ СЕВАСТОПОЛЯ В СУДЕБНУЮ СИСТЕМУ РОССИЙСКОЙ ФЕДЕРАЦИИ.....	100
А.В. Корякин МОББИНГ В ТРУДОВЫХ ОТНОШЕНИЯХ.....	102
Л.В. Малютина, Ю.А. Коренчук ПРАВОВАЯ ПРИРОДА "ГОНОРАРА УСПЕХА".....	104

Б.М. Набиев, Г.Д. Катамадзе	
ОТНОШЕНИЕ СТУДЕНТОВ ЧГМА К ЭКСТРЕМИЗМУ.....	106
Ю.А. Никифорова	
АНАЛИЗ ПРЕДСТАВЛЕНИЙ СТУДЕНТОВ ЗАБГУ О СТАНОВЛЕНИИ, РАЗВИТИИ И ПРОБЛЕМАХ ГРАЖДАНСКОГО ОБЩЕСТВА В СОВРЕМЕННОЙ РОССИИ.....	107
А.В. Парахоньков	
НЕКОТОРЫЕ АСПЕКТЫ ПРАВОВОГО РЕГУЛИРОВАНИЯ СОЦИАЛЬНОГО ОБСЛУЖИВАНИЯ ГРАЖДАН ПОЖИЛОГО ВОЗРАСТА И ИНВАЛИДОВ В РОССИЙСКОЙ ФЕДЕРАЦИИ.....	109
Д. П. Сологуб	
ПРАВОВОЕ РЕГУЛИРОВАНИЕ ПОДДЕРЖКИ МОЛОДЫХ СПЕЦИАЛИСТОВ НА МЕСТАХ (НА ПРИМЕРЕ ЗАБАЙКАЛЬСКОГО КРАЯ).....	111
В.Д. Хренников	
МЕТОДИКА ФОРМИРОВАНИЯ "УСТОЙЧИВОГО ИЗБИРАТЕЛЯ".....	112
А.С. Шестюк	
К ВОПРОСУ ОБ ОТВЕТСТВЕННОСТИ ЗА ОБНАРУЖЕНИЕ УМЫСЛА.....	114

МОЛОДЕЖЬ, СЕЛЬСКОЕ ХОЗЯЙСТВО, КООПЕРАЦИЯ И ПРЕДПРИНИМАТЕЛЬСТВО

Л.А. Анцинова, О.М. Козырин	
ЗАГОТОВИТЕЛЬНАЯ И ПРОДОВОЛЬСТВЕННАЯ ДЕЯТЕЛЬНОСТЬ ПОТРЕБИТЕЛЬСКОЙ КООПЕРАЦИИ ЗАБАЙКАЛЬЯ В 80-Х ГОДАХ.....	117
О.Ю. Бризенкова	
МЕХАНИЗМЫ РЕАЛИЗАЦИИ ИМУЩЕСТВЕННЫХ И ЭКОНОМИЧЕСКИХ ИНТЕРЕСОВ СЕЛЬСКОХОЗЯЙСТВЕННЫХ ТОВАРОПРОИЗВОДИТЕЛЕЙ.....	118
Ю.Ю. Газизова	
РОЛЬ ПОТРЕБИТЕЛЬСКОЙ КООПЕРАЦИИ В ПРОДОВОЛЬСТВЕННОМ ОБЕСПЕЧЕНИИ НАСЕЛЕНИЯ (НА ПРИМЕРЕ УСТЬ-КАРСКОГО ПОТРЕБИТЕЛЬСКОГО ОБЩЕСТВА).....	122
С.Т. Губоян	
ПРОБЛЕМЫ ПРИВЛЕЧЕНИЯ ДЕНЕЖНЫХ СРЕДСТВ НАСЕЛЕНИЯ В УСЛОВИЯХ ЭКОНОМИЧЕСКОГО КРИЗИСА.....	123
В.А. Дрягина	
ИСПОЛЬЗОВАНИЕ ЗАМЕНИТЕЛЯ МОЛОЧНОГО ЖИРА В ПРОИЗВОДСТВЕ МОРОЖЕНОГО.....	126
В.В. Козлова, С.С. Башурова	
ПРОБЛЕМЫ РАЗВИТИЯ МОЛОДЕЖНОГО ПРЕДПРИНИМАТЕЛЬСТВА.....	128
В.А. Компинская, А.И. Устинов	
СРАВНИТЕЛЬНАЯ ОЦЕНКА СОРТОВ БЕЛОКОЧАННОЙ КАПУСТЫ В УСЛОВИЯХ ЛЕСОСТЕПНОЙ ЗОНЫ ЗАБАЙКАЛЬСКОГО КРАЯ.....	129
Т.В. Одинцова	
БЕЗОТХОДНЫЕ ТЕХНОЛОГИИ: НОВЫЕ ВОЗМОЖНОСТИ ИСПОЛЬЗОВАНИЯ ЗЕРНА ПШЕНИЦЫ.....	132
А.С. Рогова	
ОРГАНИЗАЦИЯ ПРЕДПРИНИМАТЕЛЬСКОЙ ДЕЯТЕЛЬНОСТИ: ПРАКТИЧЕСКИЕ АСПЕКТЫ.....	134
Д.С. Урюпина, Н.А. Бояркина	
ОБЕСПЕЧЕННОСТЬ НАСЕЛЕНИЯ ПРОДУКЦИЕЙ СОБСТВЕННОГО ПРОИЗВОДСТВА (НА ПРИМЕРЕ ОПРОСА ЖИТЕЛЕЙ АЛЕКСАНДРО-ЗАВОДСКОГО РАЙОНА, С. БОХТО).....	136
В.А. Цыганкова, Л.В. Пестова	
СОДЕРЖАНИЕ β -КАРОТИНА В МОРКОВИ ПРИ ХРАНЕНИИ.....	139
Д.А. Шешуков	
БИЗНЕС В СФЕРЕ ПРОИЗВОДСТВА ЯГОД КАК ПЕРСПЕКТИВНОЕ НАПРАВЛЕНИЕ РАЗВИТИЯ СЕЛЬСКОГО ХОЗЯЙСТВА ЗАБАЙКАЛЬСКОГО КРАЯ.....	141

**МОЛОДЕЖЬ, ИННОВАЦИОННОЕ
И СОЦИАЛЬНО-ЭКОНОМИЧЕСКОЕ РАЗВИТИЕ РЕГИОНОВ**

А.В. Бык, Е.И. Калинина РЕЗУЛЬТАТИВНОСТЬ БЮДЖЕТНЫХ РАСХОДОВ В СФЕРЕ ОБРАЗОВАНИЯ ЗАБАЙКАЛЬСКОГО КРАЯ.....	144
К.Ю. Ведерникова ГАЗИФИКАЦИЯ КАК ВАРИАНТ ПОВЫШЕНИЯ КОНКУРЕНТОСПОСОБНОСТИ ПРЕДПРИЯТИЙ ЗАБАЙКАЛЬСКОГО КРАЯ.....	145
К.О. Вильская ПРОБЛЕМЫ И ТЕНДЕНЦИИ РАЗВИТИЯ РЕШЕНИЯ ЖИЛИЩНОГО ВОПРОСА ДЛЯ ЗАБАЙКАЛЬСКОЙ МОЛОДОЙ СЕМЬИ В СОВРЕМЕННЫХ УСЛОВИЯХ.....	147
Е.А. Клевакина, И.А. Забелина СРАВНИТЕЛЬНЫЙ АНАЛИЗ ПРОИЗВОДИТЕЛЬНОСТИ ТРУДА В ОТДЕЛЬНЫХ РЕГИОНАХ РФ И КНР.....	149
Е.В. Корсак ПРОГНОЗИРОВАНИЕ БАНКРОТСТВА ОРГАНИЗАЦИИ НА ОСНОВЕ АППАРАТА LOGIT-МОДЕЛИРОВАНИЯ.....	151
Е.В. Нечушкина ВЗАИМОСВЯЗЬ МЕЖДУ ПРИРОДООХРАННЫМИ РАСХОДАМИ И ВЕЛИЧИНОЙ НЕГАТИВНОГО ВОЗДЕЙСТВИЯ НА ОКРУЖАЮЩУЮ СРЕДУ В ЗАБАЙКАЛЬСКОМ КРАЕ.....	154
Н.С. Никитина, С.А. Куклина РЕГИОНАЛЬНАЯ ИННОВАЦИОННАЯ ПОЛИТИКА И ИНСТРУМЕНТЫ ЕЁ РЕАЛИЗАЦИИ НА ПРИМЕРЕ ЗАБАЙКАЛЬСКОГО КРАЯ.....	156
А.С. Рюмкина К ВОПРОСУ О ЗАКОНОДАТЕЛЬНОМ ОБЕСПЕЧЕНИИ ИННОВАЦИОННОЙ ДЕЯТЕЛЬНОСТИ В РОССИЙСКОЙ ФЕДЕРАЦИИ И ЗАБАЙКАЛЬСКОМ КРАЕ.....	158
М.Л. Рязанцева АНАЛИЗ ИСПОЛЬЗОВАНИЯ РАБОЧЕГО ВРЕМЕНИ В СООТВЕТСТВИИ С ДОЛЖНОСТНЫМИ ИНСТРУКЦИЯМИ БУХГАЛТЕРСКОЙ СЛУЖБЫ ОАО "ТГК-14".....	160
Т.Ю. Синёва РАЗВИТИЕ ТУРИСТСКОЙ ИНДУСТРИИ ЗАБАЙКАЛЬСКОГО КРАЯ ПОСРЕДСТВОМ БРЕНДИНГА.....	162
Е.И. Стебенкова ЗАБАЙКАЛЬСКИЙ КРАЙ КАК ТЕРРИТОРИЯ ОПЕРЕЖАЮЩЕГО РАЗВИТИЯ: ПРОБЛЕМЫ И РЕШЕНИЯ.....	164
М.О. Татаурова ОЦЕНКА КОНКУРЕНТОСПОСОБНОСТИ ОТРАСЛИ СВЯЗЬ В ЗАБАЙКАЛЬСКОМ КРАЕ.....	166
М.В. Хасаншина МИГРАЦИОННЫЕ НАСТРОЕНИЯ СТУДЕНЧЕСКОЙ МОЛОДЕЖИ: РЕГИОНАЛЬНЫЙ АСПЕКТ.....	168
Ю.Э. Чемезова ИНВЕСТИЦИОННАЯ ПРИВЛЕКАТЕЛЬНОСТЬ БАЙКАЛЬСКОГО РЕГИОНА.....	170
К.А. Чудина ОБЛАЧНЫЕ ТЕХНОЛОГИИ КАК ИНСТРУМЕНТ РАЗВИТИЯ БИЗНЕСА В РЕГИОНЕ.....	171
К.А. Яковлева ПРОБЛЕМЫ СОЦИАЛЬНО-ЭКОНОМИЧЕСКОЙ ЭФФЕКТИВНОСТИ ЛЕСОПОЛЬЗОВАНИЯ ПРИГРАНИЧНОГО РЕГИОНА.....	174

Компьютерная верстка - Чернова Ю.Г.
Корректор - Девикова И.Б.

Лицензия ИД № 03077 от 23.10.00.

Подписано в печать 23.03.2015. Бумага офсетная. Гарнитура Times New Roman
Формат 60x84 ¹/₁₆. Усл. печ. л. 16,3 Тираж 230. Заказ № 41а/2015.

Отпечатано в редакционно-издательском центре ЧГМА
672090, Чита, ул. Горького, 39-а.