

# Добавление работ в ORCID

**ORCID (Open Research and Contributor ID) -**  
Уникальный код из 16 цифр, присваиваемый  
ученому для однозначной идентификации его  
произведений и результатов.

**ORCID призван решить проблему надежной  
привязки авторов к произведениям,  
возникающую в большинстве научно-  
информационных систем из-за совпадений имен и  
фамилий, смен фамилий и т.д.**

Интеграция с ORCID внедрена ведущими  
издательствами, а также базами Scopus и Web of  
Science.




Идентификаторы из этих двух баз рекомендуется  
привязать к ORCID.

На сайте ORCID <https://orcid.org> **можно выбрать язык интерфейса**. Панель выбора языка находится в правом верхнем углу экрана.

<https://orcid.org/signin>

The screenshot shows the ORCID website's sign-in page. At the top right, a language selection dropdown menu is open, displaying various languages. The option 'Русский' (Russian) is highlighted with a red oval. Below the header, there are navigation tabs for 'FOR RESEARCHERS', 'FOR ORGANIZATIONS', 'ABOUT', 'HELP', and 'SIGN IN'. The 'SIGN IN' tab is active, showing options for 'SIGN IN', 'REGISTER FOR AN ORCID ID', and 'LEARN MORE'. The main content area features a sign-in form with fields for 'Email or iD' and 'ORCID password', a 'Sign into ORCID' button, and a link for 'Forgotten your password?'. At the bottom, there is a section for 'Sign in with a social media account' with icons for Facebook and Google+.

# Регистрация: «Для научных работников» - «Зарегистрироваться и получить ORCID ID» (латиница).

Поиск   Русский 

**ORCID**  
Цифровой ключ к истории ваших публикаций

**ДЛЯ НАУЧНЫХ РАБОТНИКОВ** | **ДЛЯ ОРГАНИЗАЦИЙ** | **О** | **ПОМОЩЬ** | **РЕГИСТРАЦИЯ**

РЕГИСТРАЦИЯ | **ЗАРЕГИСТРИРОВАТЬСЯ И ПОЛУЧИТЬ ORCID ID** | УЗНАТЬ ПОДРОБНЕЕ

4 395 141 ORCID iD и система идентификации Подробнее...

## Зарегистрироваться и получить ORCID iD

ORCID предоставляет неизменный цифровой идентификатор, идентифицирующий Вас среди других научных работников. Благодаря интеграции идентификаторов ORCID в ключевые рабочие процессы (например, в рассмотрение рукописей и заявок на получение грантов), ORCID поддерживает автоматизированные связи между Вами и Вашей профессиональной деятельностью, обеспечивая признание Вашей научной работы.

As per ORCID's terms and conditions , you may only register for an ORCID iD for yourself.

Имя

 \* ?

Фамилия

Адрес электронной почты

 \*

Введите адрес электронной почты еще раз

 \*

Пароль

 \* ?




Подтвердите пароль

 \*

Ваш ORCID iD связывает вас с вашей учетной записью ORCID, в которой могут содержаться ссылки на ваши исследовательские работы, связанные организации, награды, другие варианты вашего имени и на многое другое. Вы сами управляете своей информацией и доступом к ней.

Кто может видеть информацию, размещаемую в вашей записи ORCID, по умолчанию?

Вкладка «Для научных сотрудников» содержит раздел «Настройки учетной записи». Здесь можно менять настройки своего профиля.

Поиск   Русский 

**ORCID**  
Цифровой ключ к истории ваших публикаций


**ДЛЯ НАУЧНЫХ РАБОТНИКОВ** | **ДЛЯ ОРГАНИЗАЦИЙ** | **О** | **ПОМОЩЬ** | **ВЫХОД**

МОЯ ЗАПИСЬ ORCID | ВХОДЯЩИЕ | **НАСТРОЙКИ УЧЕТНОЙ ЗАПИСИ** | СРЕДСТВА РАЗРАБОТЧИКА | УЗНАТЬ ПОДРОБНЕЕ

4 395 141 ORCID iD и система идентификации Подробнее...

 Natalya Mustafina

**ORCID ID**


 <https://orcid.org/0000-0002-9297-5977>

Просмотреть публичную версию

## Настройки учетной записи ?

Настройки электронной почты и контактной информации	Редактировать
Настройки языка	Редактировать
Уведомления о входящих сообщениях ORCID	Редактировать
Пароль	Редактировать
Настройки конфиденциальности	Редактировать
Контрольный вопрос	Редактировать
Закрыть учетную запись	Удалить эту запись ORCID...
Удалить дублированную запись	Удалить дублированную запись

## Доверенные организации ?

Доверенные организации	Дата предоставления доступа	Тип доступа	
Scopus to ORCID <a href="http://orcid.scopusfeedback.com">http://orcid.scopusfeedback.com</a>	2018-02-08	Видеть вашу информацию с ограниченным доступом. Создать или обновить вашу деятельность Обновить биографические	

Чтобы соединить свою учётную запись **ORCID** с базами данных **Web of Science (ResearcherID)** и **Scopus**, на странице с личными данными: «Для научных работников» - «Моя запись ORCID» выберите раздел «Работы». Нажмите на надпись «Добавить сейчас».

orcid

Поиск

ORCID  
Цифровой ключ к истории ваших публикаций

Для научных работников | Для организаций | О | Помощь | Выход

Моя запись ORCID | Подходящие | Настройки учетной записи | Средства разработчика | Узнать подробнее

4 395 141 ORCID iD и система идентификации Подробнее...

Биография

**Natalya Mustafina**

**ORCID ID**  
https://orcid.org/0000-0002-9297-5977  
Просмотреть публичную версию

Поделитесь вашим ORCID iD на других сайтах

Вид публичной записи для печати

Получить код QR для вашей записи

Также известен как

Страна

Ключевые слова

Веб-сайты

Адреса электронной почты  
chgma\_b@rambler.ru

Образование (0)  
Вы еще не добавили образование. **добавьте сейчас**

Работа (0)  
Вы еще не добавили места работы. **добавьте сейчас**

Финансирование (0)  
Вы не добавили ни одного финансирования, **добавьте сейчас**

**Работы (0 of 0)**  
Вы еще не добавили свои работы. **добавьте сейчас**

Далее откроется окно «Импорт работ»: Выберите нужную базу, чтобы импортировать свои публикации в ORCID .  
Например, «ResearcherID» (Web of Science ) из списка инструментов для запуска процесса.

The screenshot shows the ORCID profile page. On the left, there is a sidebar with the ORCID ID and various sharing options. The main content area is divided into sections for Education, Work, Funding, and Works. The 'Works' section is highlighted with a green border and contains the 'ИМПОРТ РАБОТ' (Import Work) section, which is circled in red. This section includes a description of the import process, a dropdown menu for 'Тип работы' (Work Type), and a dropdown menu for 'Географическая область' (Geographic Area). Below these are several import options, with 'ResearcherID' circled in red.

**ORCID ID**  
https://orcid.org/0000-0002-9297-5977  
Просмотреть публичную версию

Поделитесь вашим ORCID iD на других сайтах  
Вид публичной записи для печати  
Получить код QR для вашего iD  
Также известен как  
Страна  
Ключевые слова  
Веб-сайты

**Образование (0)** + Добавить образование ⚡ Сортировка

Вы еще не добавили образование. [добавьте сейчас](#)

**Работа (0)** + Добавить место работы ⚡ Сортировка

Вы еще не добавили места работы. [добавьте сейчас](#)

**Финансирование (0)** + Добавить краткое описание финансирования ⚡ Сортировка

Вы не добавили ни одного финансирования, [добавьте сейчас](#)

**Работы (0 of 0)** + Добавить работы ⚡ Сортировка

**ИМПОРТ РАБОТ** Скрыть связанные работы

ORCID сотрудничает со многими организациями-членами, чтобы упростить создание Вашей записи ORCID и импортировать информацию о Вас из реестров данных организаций. Для начала импорта выберите один из помощников импорта. [Узнать больше о связанных работах](#)

Тип работы  Географическая область

**Airiti**  
Enables users to import metadata from Airiti, including journal papers, proceedings, dissertatio...

**Redalyc**  
Una plataforma que permite identificar tus trabajos publicados en revistas arbitradas de Acceso ...

**ResearcherID**  
ResearcherID is a global, multi-disciplinary scholarly research community where members can r...

**Scopus to ORCID**  
Import your Identifier, profile and publications. The wizard helps you find the correct Scopus pr...

This is a close-up view of the 'Import Work' section. The 'ResearcherID' option is circled in red, indicating it is the selected or recommended option for importing publications from Web of Science.

**ResearcherID**  
ResearcherID is a global, multi-disciplinary scholarly research community where members can r...

(Также нужно повторить этот процесс с помощью «**Scopus**»: с сети ЧГМА без регистрации, с внешних компьютеров – после регистрации с компьютеров академии.)

**Выбрав базу, нажмите на «Разрешить».**

ORCID

<https://orcid.org/0000-0002-9297-5977>

(не вы?)

**ResearcherID** 

запрашивает доступ к Вашей записи ORCID



Обновить биографические сведения

Создать или обновить вашу деятельность

Видеть вашу информацию с ограниченным доступом.

- Активировать это разрешение до его отмены.  
*(Вы можете отменить разрешения на странице настроек вашей учетной записи. Если снять эту отметку, разрешение будет действовать только на это время)*

Это приложение не сможет получить доступ к Вашему паролю ORCID, а также к другой конфиденциальной информации в Вашей записи ORCID. [Политика конфиденциальности.](#)

Разрешить

Запретить



Чтобы импортировать свои публикации в ORCID из «ResearcherID» (Web of Science ), нужно зайти на сайт под своими учетными данными:

RESEARCHERID

Home Login Search Interactive Map EndNote Publons >

**Login**

Enter your Researcher ID or your Email address.

Email address:

- or -

Researcher ID:

Password:

[Forgot Password](#)  
[Problems logging in?](#)

New to ResearcherID?

After you login, you will be able to update your profile information (registered members only).

Note: *ResearcherID*, *Web of Science™*, and *EndNote™* (all offerings from Thomson Reuters) share login credentials. [More information.](#)

Community Forum | Register | FAQ  
Support | Privacy Policy | Terms of Use | Login

# Выбрать язык интерфейса нельзя. Но можно перевести страницу: правой кнопкой мыши: «Перевести на русский»

RESEARCHERID

ORCID

You have an ORCID associated with your ResearcherID. Data can be exchanged between your ORCID and ResearcherID accounts. [More information](#)

What data would you like to exchange between ResearcherID and ORCID?

Profile data


Send ResearcherID publications to my ORCID account

Retrieve ORCID publications into my ResearcherID account

[Back to My Researcher Profile](#)

Назад	Alt+Стрелка влево
Вперед	Alt+Стрелка вправо
Перезагрузить	Ctrl+R
Сохранить как...	Ctrl+S
Печать...	Ctrl+P
Трансформация...	
Перевести на русский	
Просмотр кода страницы	Ctrl+U
Просмотреть код	Ctrl+Shift+I

Если при регистрации Вы привязали идентификатор ORCID к ResearcherID:  
Выбрать «Go» в каждом пункте и осуществить поиск работ.

← → ↻  Защищено | <https://www.researcherid.com/DisplayOrcidMenu.action>

## RESEARCHERID

### ORCID

У вас есть ORCID, связанный с вашим Исследовательским идентификатором. Данные могут быть обменены между вашими ORCID и учетными записями ResearcherID. [Больше информации](#)

Какие данные вы хотели бы обменять между ResearcherID и ORCID?

Данные профиля

Go

Отправить публикации Исследователя в мою учетную запись ORCID

Go

Получить публикации ORCID в моей учетной записи ResearcherID

Go

[Back to My Researcher Profile](#)

[Форум сообщества](#) | [Зарегистрироваться](#) | [FAQ](#)  
[Поддержка](#) | [Политика конфиденциальности](#) | [Условия использования](#) | [Выйти](#)

Если работ не найдено, можно выбрать строку  
«Добавьте» («Add») и поискать в интернете:

RESEARCHERID

[Главная](#) [Мой профиль Исследователь](#) [Приведи Коллега](#) [Выйти](#) [Поиск](#) [Интерактивная карта](#) [EndNote](#) [Publons >](#)

Отправить мои публикации: ORCID [Return to My Researcher Profile](#)

[Обмен данными профиля между ResearcherID и ORCID](#) | [Добавить публикации ORCID в: Мои публикации](#)

В списке «Мои публикации» нет публикаций. Пожалуйста, [добавьте](#) несколько публикаций.

[Форум сообщества](#) | [Зарегистрироваться](#) | [FAQ](#)  
[Поддержка](#) | [Политика конфиденциальности](#) | [Условия использования](#) | [Выйти](#)

# Чтобы добавить публикации в свой список, выберите один из 3 вариантов, нажав на ссылку :

RESEARCHERID

Главная Мой профиль Исследователь Приведи Коллега Выйти Поиск Интерактивная карта EndNote Publons >

Добавить в: Мои публикации [Return to My Researcher Profile](#)

Чтобы добавить публикации в свой список публикаций, выберите один из следующих вариантов, щелкнув ссылку.

Примечание. В зависимости от вашего разрешения на доступ к *Web Science Science*™ и *Web Science Network Core Collection* у вас будет один или несколько из следующих вариантов:

## Опция 1:

### WEB OF SCIENCE™

#### Поиск в *Интернете*

Используйте эту опцию для поиска в *Интернете*. В зависимости от вашей подписки это может включать статьи, книги, патенты и т. Д.

#### Поиск в *сети Core Core*

Используйте эту опцию для поиска *веб-коллекции Core Core*. В зависимости от вашей подписки, это включает в себя ведущую научную литературу мира в области наук, социальных наук, искусств и гуманитарных наук, а также материалы международных конференций, симпозиумов, семинаров, коллоквиумов, семинаров и конвенций.

#### Поиск в *Интернете* из коллекции *Core Core*

#### Отдельные авторские наборы

Используйте эту опцию для поиска *веб-коллекции Core Core* для наборов статей, написанных одним и тем же лицом.

## Вариант 2:

### ENDNOTE™

#### Перейти к EndNote

Используйте свою учетную запись EndNote, чтобы добавлять статьи и управлять списками публикаций ResearcherID.

Уже используете EndNote? Вы можете легко переносить свои списки публикаций ResearcherID между рабочим столом и сетью. Узнайте о дополнительных функциях, доступных в EndNote, чтобы ускорить исследование, включая автоматический поиск полного текста и доступ к более чем 3700 стилям публикации.

#### Поиск онлайн-ресурсов с помощью EndNote

С помощью EndNote вы можете собирать ссылки из онлайн-ресурсов, включая PubMed и многое другое.

- [Помощь / Учебники](#)  
- [Узнайте больше на сайте EndNote.com](#)

## Вариант 3:

### Upload RIS file.

#### Загрузите RIS-файл (из EndNote, RefMan или другого справочного программного обеспечения)

Вы можете загрузить текстовый файл в формате RIS. Формат файла RIS представляет собой тегированный формат для выражения библиографических ссылок.

**1 вариант:** доступен только при наличии подписки организации на Web of Knowledge.

**2 вариант:** предполагает использование EndNote Web – бесплатного инструмента, интегрированного с Web of Knowledge, использование которой не зависит от подписки.

С помощью программы EndNote Web можно работать с библиографией, создавать списки литературы... Эти возможности доступны на сайте программы (<http://www.myendnoteweb.com>).

Публикации, включённые в личный профиль ResearcherID, отображаются в нижней части списка боковой панели EndNote Web.

Помимо статей из Web of Knowledge также можно добавить к своему профилю те публикации, которые отсутствуют в базе данных (для этого необходимо добавить публикации в список My Publications – этот список синхронизируется с профилем ResearcherID).

**3 вариант:** «Upload an RIS file» – непосредственная загрузка текстовых файлов специального (RIS) формата. Оправдана только если у Вас уже есть RIS-файлы, сохранённые при поиске в каких-либо базах данных.

Далее повторяем процесс поиска в «Scopus»: в окне «Импорт работ» выбираем базу данных Scopus – «Разрешить»:

The screenshot displays the ORCID profile interface. On the left, there is a sidebar with the ORCID ID and various sharing options. The main content area is divided into sections for Education, Work, and Funding, each with a '+ Добавить' button. Below these is the 'ИМПОРТ РАБОТ' (Import Works) section, which includes a dropdown for 'Тип работы' (Work Type) and a dropdown for 'Географическая область' (Geographic Area). A list of import sources is shown, including Airiti, Redalyc, ResearcherID, and Scopus to ORCID. The 'Scopus to ORCID' option is circled in red.

**ORCID ID**  
https://orcid.org/0000-0002-9297-5977  
Просмотреть публичную версию

Поделитесь вашим ORCID iD на других сайтах  
Вид публичной записи для печати  
Получить код QR для вашего iD  
Также известен как  
Страна  
Ключевые слова  
Веб-сайты

**Образование (0)** + Добавить образование ⚡ Сортировка  
Вы еще не добавили образование. [добавьте сейчас](#)

**Работа (0)** + Добавить место работы ⚡ Сортировка  
Вы еще не добавили места работы. [добавьте сейчас](#)

**Финансирование (0)** + Добавить краткое описание финансирования ⚡ Сортировка  
Вы не добавили ни одного финансирования, [добавьте сейчас](#)

**Работы (0 of 0)** + Добавить работы ⚡ Сортировка

**ИМПОРТ РАБОТ** Скрыть связанные работы

ORCID сотрудничает со многими организациями-членами, чтобы упростить создание Вашей записи ORCID и импортировать информацию о Вас из реестров данных организаций. Для начала импорта выберите один из помощников импорта. [Узнать больше о связанных работах](#)

Тип работы  Географическая область

**Airiti**  
Enables users to import metadata from Airiti, including journal papers, proceedings, dissertatio...

**Redalyc**  
Una plataforma que permite identificar tus trabajos publicados en revistas arbitradas de Acceso ...

**ResearcherID**  
ResearcherID is a global, multi-disciplinary scholarly research community where members can r...

**Scopus to ORCID**  
Import your Identifier, profile and publications. The wizard helps you find the correct Scopus pr...

# Поиск по автору:




## Send Scopus Author details and publication list to ORCID

Your publications on Scopus may be spread over a number of different Author profiles, because these are generated automatically.

In order to create a single profile containing the correct publications, please follow the steps in this wizard.

On completion, any changes will be sent as corrections to Scopus.

To locate all Author ID's please provide all the name variants under which you have published below.

 **The search query returned no authors.**  
Unfortunately we could not find any authors by that name, please enter more author names.

Author	Last name	Initials or First name
	<input type="text" value="Mustafina"/> E.g., Smith	<input type="text" value="Natalya"/> E.g., J.L.

[Add affiliation](#) | [Add name variant](#) | **Start**

Назад	Alt+Стрелка влево
Вперед	Alt+Стрелка вправо
Перезагрузить	Ctrl+R
Сохранить как...	Ctrl+S
Печать...	Ctrl+P
Трансляция...	
<b>Перевести на русский</b>	
Просмотр кода страницы	Ctrl+U
Просмотреть код	Ctrl+Shift+I


About Scopus  
What is Scopus  
Content coverage

About  
Terms and Conditions  
Privacy Policy  
Cookie Policy





Для добавления своих работ нужно пройти 6 пунктов.  
Указать нужный профиль, отметить публикации, отправить e-mail (в спорных случаях – целесообразнее e-mail организации).

← → ↻  Защищено | [https://orcid.scopusfeedback.com/#/personal\\_details\\_action](https://orcid.scopusfeedback.com/#/personal_details_action)

Scopus | ORCID




## Отправка идентификатора Scopus в ORCID

Благодарим вас за проверку вашего профиля. Теперь ваш идентификатор Scopus готов к отправке на ORCID.

E-mail \*

Укажите свой институциональный или профессиональный адрес электронной почты (например, name@university.edu).

[назад](#) |

<b>О Scopus</b> <a href="#">Что такое Scopus</a> <a href="#">Охват контента</a>	<b>Около</b> <a href="#">Условия и положения</a> <a href="#">политика конфиденциальности</a> <a href="#">Политика в отношении файлов cookie</a>	
---	--	--

**Добавление своих публикаций вручную:**  
прежде чем добавить свою публикацию  
вручную, убедитесь, что ее нет в Scopus и  
Web of Science.

Если работа есть хотя бы в одной из этих баз,  
импортируйте свои публикации способом,  
описанным выше (окно **«Импорт работ»**).

На странице с личными данными выберите раздел «Работы». В расположенном в правой части экрана выпадающем меню «Добавить работы» выберите опцию «Связать вручную»:

The screenshot shows the ORCID iD profile page for Natalya Mustafina. The top navigation bar includes a search field, a settings icon, and a language dropdown set to 'Русский'. Below the navigation bar are tabs for 'ДЛЯ НАУЧНЫХ РАБОТНИКОВ', 'ДЛЯ ОРГАНИЗАЦИЙ', 'О', 'ПОМОЩЬ', and 'ВЫХОД'. The main content area is titled 'Биография' and contains several sections for adding information: 'Образование (0)', 'Работа (0)', 'Финансирование (0)', and 'Работы (0 of 0)'. Each section has a '+ Добавить...' button and a 'Сортировка' button. The 'Работы (0 of 0)' section is highlighted with a red circle, and its dropdown menu is open, showing options: '+ Добавить работы', 'Найти и связать', 'Привязать VbTeX', and '+ Связать вручную'. The '+ Связать вручную' option is also highlighted with a red circle.

После чего откроется окно «**Добавить работу**». Введите данные о публикации, которую Вы хотите добавить. Все данные вводятся латиницей. Нажмите «**Добавить в список**»:

## ДОБАВИТЬ РАБОТУ

Категория работы \*

Выберите тип работы

Тип работы \*

Заголовок \*

Добавить заголовок

[+](#) добавить переведенный заголовок

Подзаголовок

Добавить подзаголовок

Заголовок согласно периодическому изданию

Добавить название периодического издания

Дата публикации

Год

Месяц

День

### ЦИТИРОВАНИЕ

Тип цитирования

Цитирование

Добавить цитирование

Описание

Добавить описание

### ИДЕНТИФИКАТОРЫ РАБОТЫ

Тип идентификатора

Тип стороннего идентификатора ID

Значение идентификатора

Добавить ID

URL идентификатора

Добавить URL

Отношения ?

Самостоятельно (Self)

Часть

[+](#) Добавить другие идентификаторы

URL

Добавить URL

Язык, используемый в этой форме

Страна публикации

Выберите страну

**Добавить в список**

Отмена

Чтобы удалить ошибочно добавленную публикацию, нужно нажать на значок корзины, изображенный рядом с названием статьи в разделе **«Работы»**.

Примечание: автоматическое добавление новых публикаций из Web of Science и Scopus в учетную запись ORCID пока не предусмотрено.

После добавления идентификаторов (кодов) Web of Science (ResearcherID) и ORCID в профиль РИНЦ в раздел «Анализ публикационной активности автора» появятся строки: «Профиль автора в ORCID» и «Профиль автора в Web of Science». Если Вы добавили свои работы на сайтах Web of Science и ORCID, то они будут отражаться в данных разделах в РИНЦ.



НАУЧНАЯ ЭЛЕКТРОННАЯ  
БИБЛИОТЕКА  
**LIBRARY.RU**

ПОИСК

#### МЕСТО РАБОТЫ

Название организации ?	Период	Публ.
Читинская государственная медицинская академия (Чита)	1984-2017	306
Красноярский государственный медицинский университет им. проф. В.Ф. Войно-Ясенецкого (Красноярск)	1986	1

#### ОБЩИЕ ПОКАЗАТЕЛИ

Название показателя	Значение
---------------------	----------

- ▶ Вывести список публикаций автора
- ▶ Вывести список публикаций, ссылающихся на работы автора
- ▶ Вывести список ссылок на работы автора
- ▶ Профиль автора в ORCID
- ▶ Профиль автора в Web of Science
- ▶ Обновить показатели автора
- ▶ Инструкция для авторов по работе в системе SCIENCE INDEX
- ▶ Авторский указатель

**СПАСИБО ЗА ВНИМАНИЕ!**

Представитель по Science Index Мустафина Н.В.