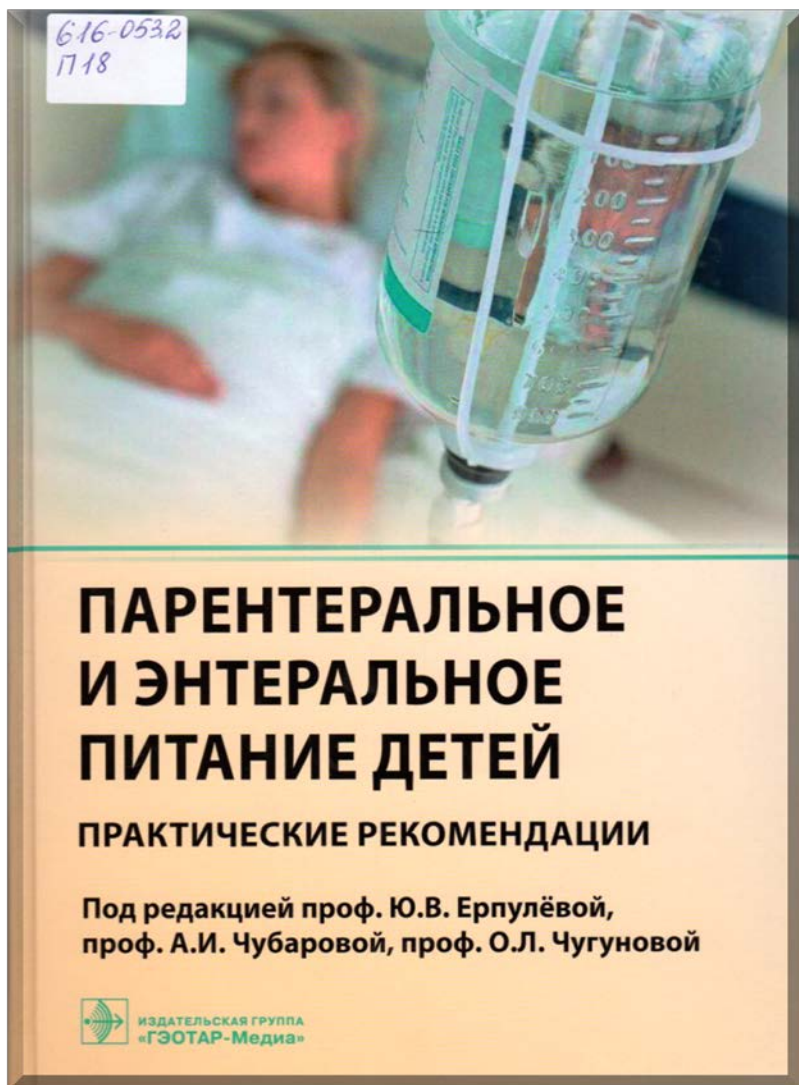


Знакомьтесь: Новинки (часть 1)

Болезни детского возраста



616-053.2

П 18

**Парентеральное и энтеральное питание детей
: практические рекомендации / под ред.: Ю. В.
Ерпулевой, А. И. Чубаровой, О. Л. Чугуновой.
- М. : ГЭОТАР- Медиа, 2016. - 304 с. : ил.**

В руководстве представлены современные методы назначения нутритивной поддержки детей с различными заболеваниями. В книге подробно рассмотрены симптомы нарушения питания у детей, связанные с тяжелыми заболеваниями, проведением оперативных вмешательств, невозможностью питаться естественным (физиологическим) путем. Современные методики назначения энтерального и парентерального питания проанализированы с позиций национальных и международных клинических рекомендаций.



БИБЛИОТЕКА
ПРАКТИКУЮЩЕГО
ВРАЧА



Н.Г. Соколова

НАСТОЛЬНАЯ
КНИГА

ПЕДИАТРА

616-053.2

С 59

**Соколова, Н. Г. Настольная книга педиатра :
справочное издание / Н. Г. Соколова. -
Ростов-на-Дону : Феникс, 2015. - 443 с. -
(Библиотека практикующего врача).**

В руководстве представлены современные методы назначения нутритивной поддержки детей с различными заболеваниями. В книге подробно рассмотрены симптомы нарушения питания у детей, связанные с тяжелыми заболеваниями, проведением оперативных вмешательств, невозможностью питаться естественным (физиологическим) путем. Современные методика назначения энтерального и парентерального питания проанализированы с позиций национальных и международных клинических рекомендаций.

Онкология



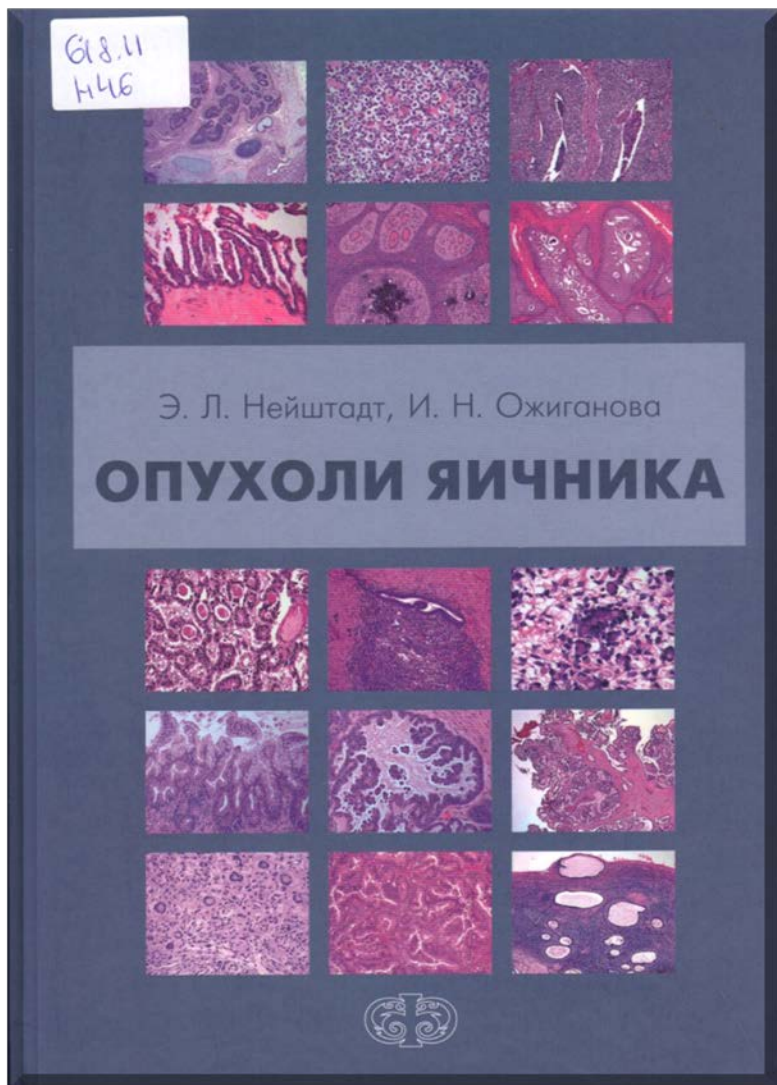
616-006(035)

О-58

Онкология : национальное руководство краткое издание / АСМОК ; л. ред. В. И. Чиссов ; М. И. Давыдов ; отв. ред. Г. Р. Абузарова. - М. : ГЭОТАР- Медиа, 2017. - 624 с. : ил., табл.

Краткое издание руководства содержит современную и актуальную информацию о диагностике и лечении основных онкологических синдромов и заболеваний. Особое значение уделено применяемым в онкологии диагностическим (эндоскопическим, рентгенологическим, морфологическим и др.) методам лечения.

Издание предназначено для онкологов, хирургов, терапевтов, врачей смежных специальностей, клинических интернов и ординаторов, аспирантов, студентов старших курсов медицинских вузов.

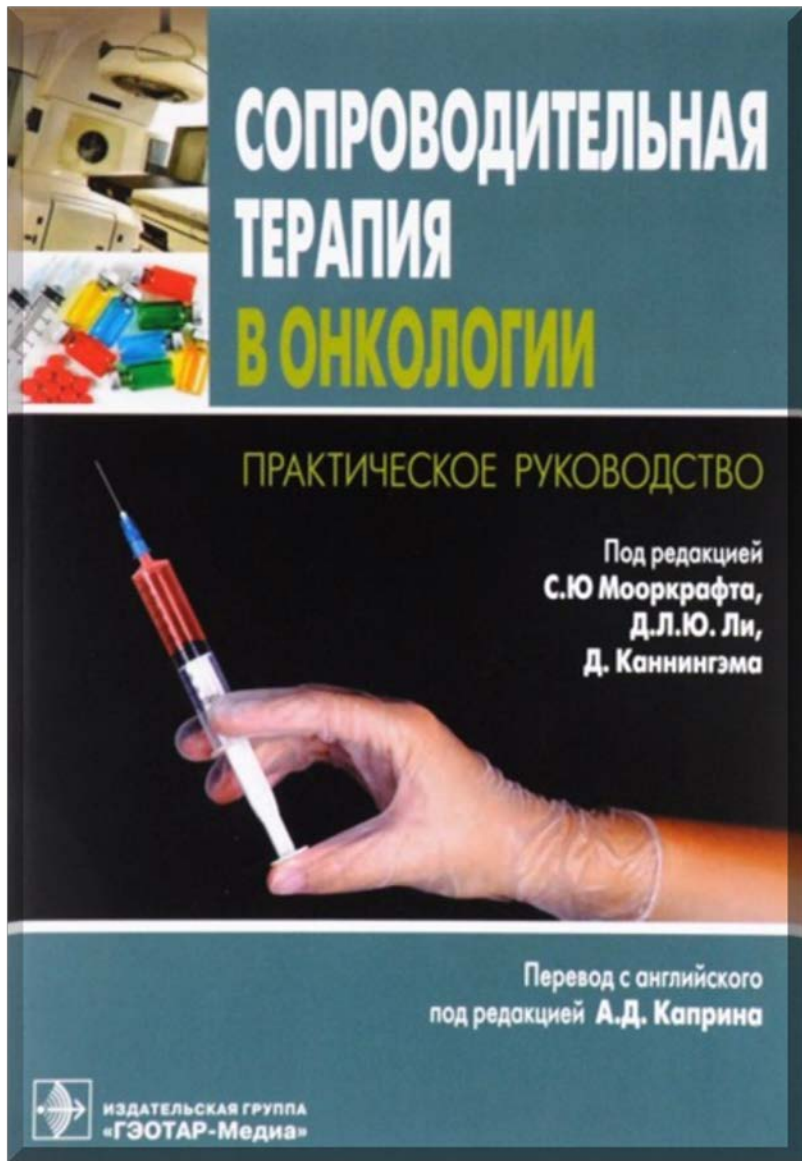


618.11-006

Н 46

**Нейштадт, Э. Л. Опухоли яичника: руководство /
Э. Л. Нейштадт, И. Н. Ожиганова. - СПб. :
Фолиант, 2017. - 352 с. : ил., табл.**

Руководство посвящено прижизненной морфологической диагностике опухолей яичников. В нем приводятся клиничко-морфологические характеристики доброкачественных, пограничных и злокачественных новообразований, а также неопухолевых процессов, которые нередко могут имитировать опухоли яичников. Отдельная глава посвящена эмбриогенезу и возрастным особенностям яичников, знание которых существенно расширяет дифференциально-диагностические возможности. Руководство имеет выраженный прикладной характер и ориентировано на удовлетворение запросов практических клинических патологов, онкологов, гинекологов и лиц, обучающихся этим дисциплинам.

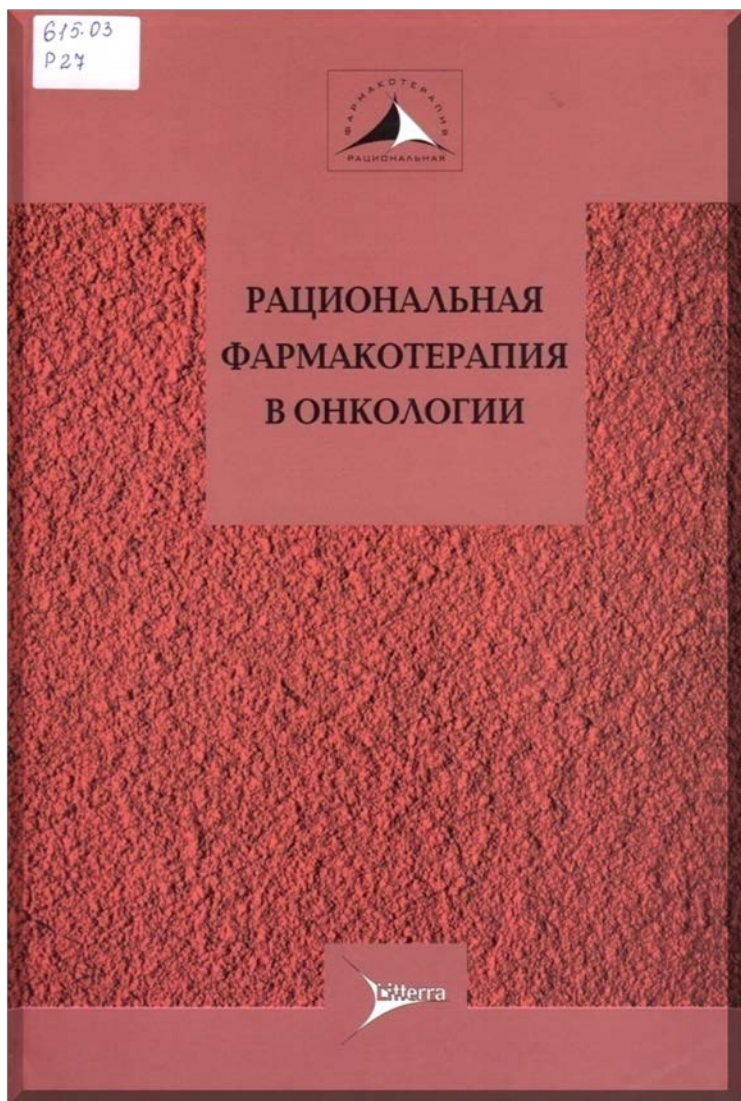


616-006

С 64

Сопроводительная терапия в онкологии: практическое руководство / под ред.: С. Ю. Мооркрафта, Д. Л.Ю. Ли, Д Каннингэма ; пер. с англ. А. Д. Каприна. - М. : ГЭОТАР-Медиа, 2016. - 432 с.

Практическое руководство содержит информацию по тактике ведения неотложных состояний в онкологии, сведения о побочных эффектах и осложнениях самих злокачественных новообразований, а также осложнениях, возникающих при их терапии. Особое внимание уделено тактике принятия решений в сложных клинических ситуациях, с которыми ежедневно сталкиваются врачи онкологического профиля. Издание адресовано врачам-онкологам, терапевтам, химиотерапевтам, радиологам, реаниматологам, а также может быть полезно студентам, интернам и ординаторам.



615.03

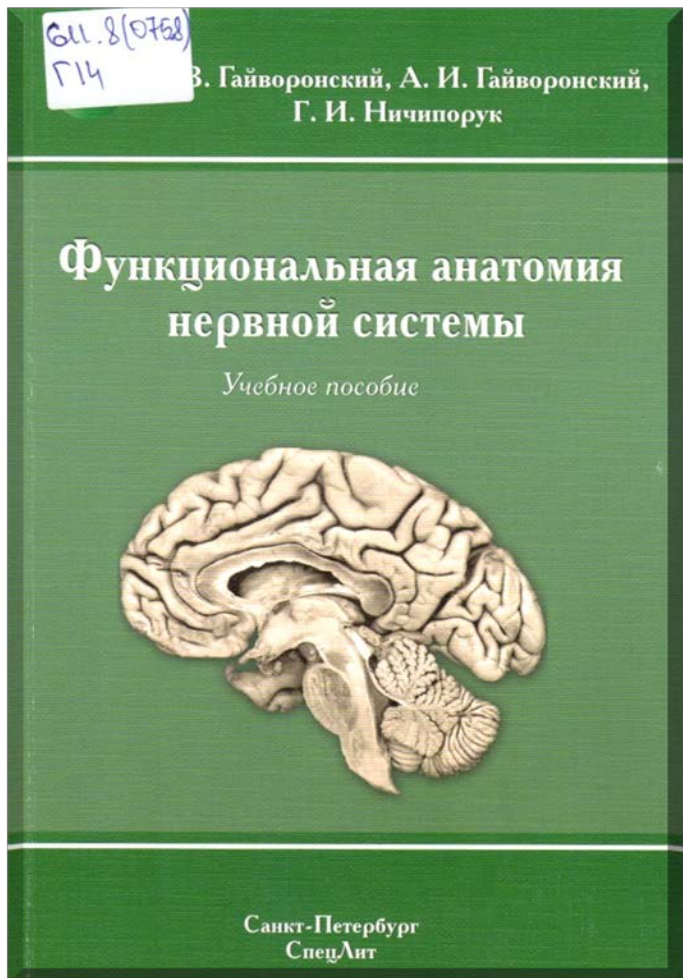
Р 27

Рациональная фармакотерапия в онкологии: руководство для практикующих врачей / под ред.: М. И. Давыдова, В. А. Горбуновой. - М. : Литтерра, 2017. - 880 с. - (Рациональная фармакотерапия) (Серия руководств для практикующих врачей).

В руководстве в систематизированном порядке представлены данные об этиологии, патогенезе, клинических проявлениях, особенностях диагностики и лечения злокачественных опухолей. Отражены особенности и изменения методических подходов в доклиническом и клиническом изучении новых противоопухолевых препаратов. Подробно изложены механизм действия и классификация противоопухолевых средств и препаратов сопровождения, а также варианты проведения химиотерапии.

Издание предназначено для практикующих врачей, студентов медицинских вузов, слушателей курсов повышения квалификации.

АНАТОМИЯ

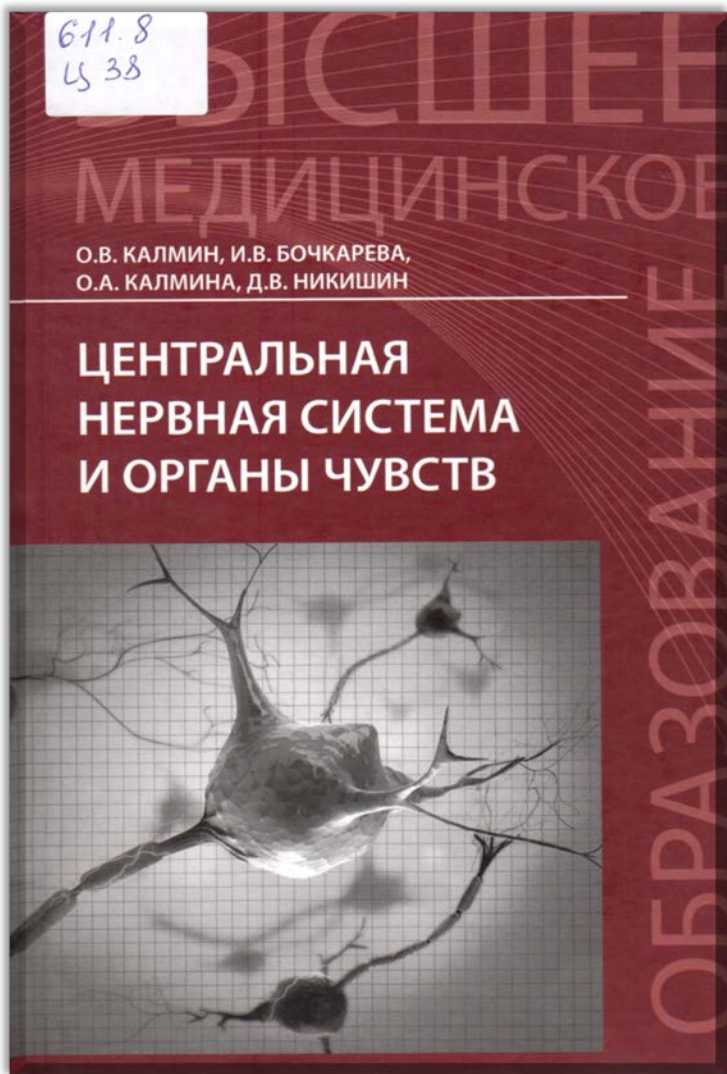


611.8(075.8)

Г 14

Гайворонский, И. В. Функциональная анатомия нервной системы: учебное пособие / И. В. Гайворонский, А. И. Гайворонский, Г. И. Ничипорук ; УМО. - 8-е изд., перераб. и доп. - СПб. : СпецЛит, 2016. - 341 с. : ил.

Пособие посвящено одному из важнейших разделов нормальной анатомии человека - анатомии центральной нервной системы. В пособии систематизированы и обобщены современные представления о макро-микроскопической анатомии головного мозга. Рассмотрены современные представления о динамической локализации функций в коре полушарий большого мозга, подробно описаны основные проводящие пути центральной нервной системы и функциональные нарушения при их поражениях. Пособие предназначено для студентов медицинских вузов и психологических факультетов университетов. Оно может быть использовано врачами-невропатологами, нейрохирургами, психиатрами и психоаналитиками, оториноларингологами, офтальмологами, а также преподавателями специализированных клинических кафедр.

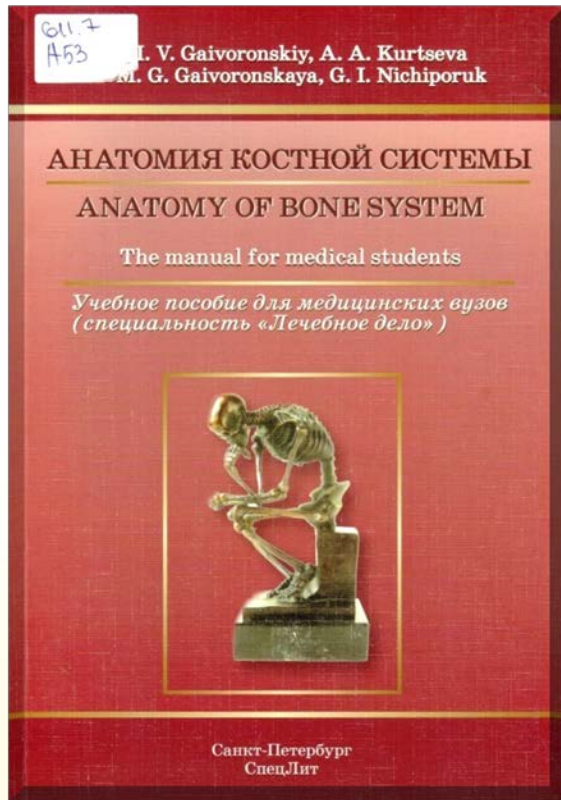


611.8

Ц 38

Центральная нервная система и органы чувств: учебное пособие / О. В. Калмин [и др.]. - Ростов-на-Дону : Феникс, 2016. - 285 с. : ил. - (Высшее медицинское образование).

Учебное пособие содержит в кратком систематизированном виде сведения о развитии и строении спинного и головного мозга и органов чувств, проводящих путей центральной нервной системы. Учебное пособие предназначено для обучающихся по основным профессиональным образовательным программам высшего образования — программам специалитета области образования «Здравоохранение и медицинские науки».



611.7(075.8)

A53

Anatomy of bone system: the manual for medical students = Анатомия костной системы : учебное пособие для медицинских вузов (специальность "Лечебное дело") / I. V. Gaivoronskiy, A. A. Kurtseva, M. G. Gaivoronskaya, G. I. Nichiporuk. - СПб. : СпецЛит, 2014. - 88 с. : ил.

611.7(075.8)

A53

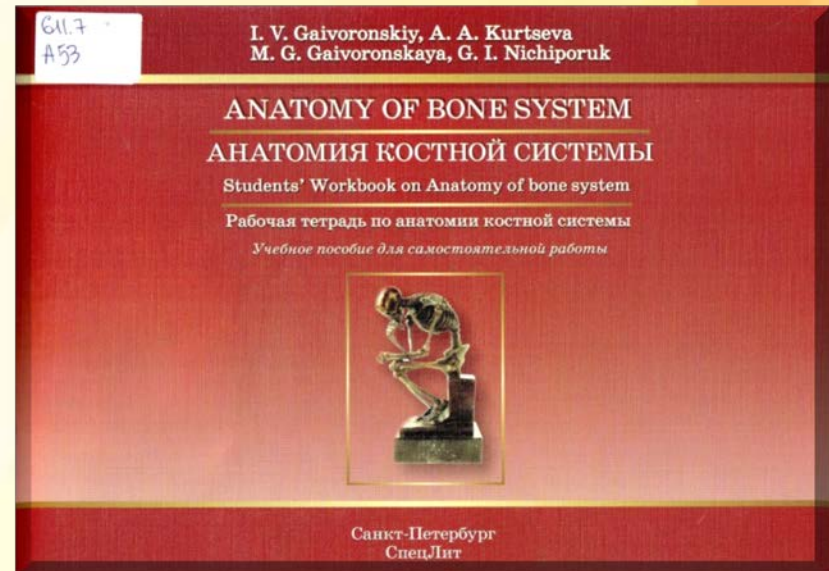
Anatomy of bone system. Students` Workbook on

Anatomy of bone system: учебное пособие =

Анатомия костной системы. Рабочая тетрадь по анатомии костной системы : учебное пособие для самостоятельной работы / I. V. Gaivoronskiy,

A. A. Kurtseva, M. G. Gaivoronskaya, G. I.

Nichiporuk. - СПб. : СпецЛит, 2014. - 88 с. : ил.



611(075.8)
R45

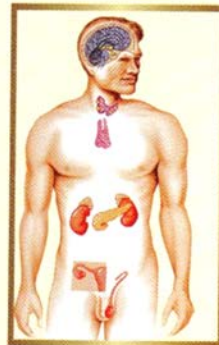
I. V. Gaivoronskiy, A. A. Kurtseva,
M. G. Gaivoronskaya, G. I. Nichiporuk

**RESPIRATORY SYSTEM. HEART.
ENDOCRINE SYSTEM**

**ДЫХАТЕЛЬНАЯ СИСТЕМА. СЕРДЦЕ.
ЭНДОКРИННАЯ СИСТЕМА**

The manual for medical students

*Учебное пособие для медицинских вузов
(специальность «Лечебное дело»)*



Санкт-Петербург
СпецЛит

611.1/.2/.4(075.8)

R45

**Respiratory system. Heart. Endocrine system. :
the manual for medical students =
Дыхательная система. Сердце. Эндокринная
система : учебное пособие для медицинских
вузов (специальность "Лечебное дело") / I. V.
Gaivoronskiy, A. A. Kurtseva, M. G.
Gaivoronskaya, G. I. Nichiporuk. - СПб. :
СпецЛит, 2017. - 72 с. : ил.**

*Данное пособие является английской версией
учебника профессора И.В. Гайворонского
«Нормальная анатомия человека», который был
издан в России 9 раз и одобрен Министерством
образования Российской Федерации. Структура
пособия соответствует современным
стандартам медицинского образования в России
и важнейшим европейским стандартам.
Английская и латинская терминология
приведены в соответствии с Международной
анатомической номенклатурой.*

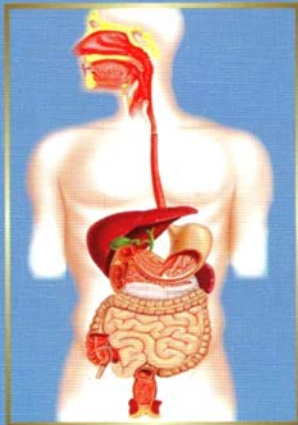
I. V. Gaivoronskiy, A. A. Kurtseva
M. G. Gaivoronskaya, G. I. Nichiporuk

DIGESTIVE SYSTEM

ПИЩЕВАРИТЕЛЬНАЯ СИСТЕМА

The manual for medical students

*Учебное пособие для медицинских вузов
(специальность «Лечебное дело»)*



Санкт-Петербург
СпецЛит

611.3(075.8)

D56

Digestive system: the manual for medical students = Пищеварительная система : учебное пособие для медицинских вузов (специальность "Лечебное дело") / I. V. Gaivoronskiy, A. A. Kurtseva, M. G. Gaivoronskaya, G. I. Nichiporuk. - СПб. : СпецЛит, 2017. - 95 с. : ил.

Английская версия пособия базируется на русском учебнике профессора И.В. Гайворонского «Нормальная анатомия человека», который был издан в России 9 раз и одобрен Министерством образования Российской Федерации. Данное пособие познакомит читателей с главными принципами Русской анатомической школы, которые заключаются в подробном изучении общих вопросов, в том числе развития органов и аномалий развития.

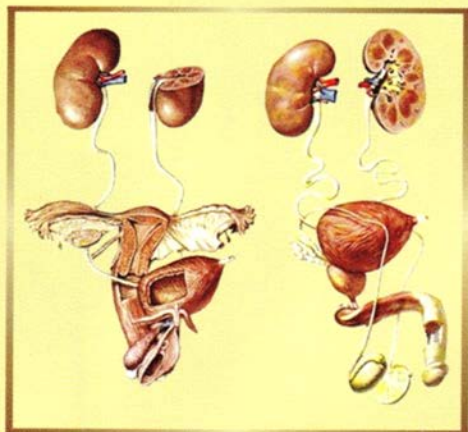
611.6
У81

I. V. Gaivoronskiy, A. A. Kurtseva,
M. G. Gaivoronskaya, G. I. Nichiporuk

UROGENITAL SYSTEM
МОЧЕПОЛОВАЯ СИСТЕМА

The manual for medical students

*Учебное пособие для медицинских вузов
(специальность «Лечебное дело»)*



Санкт-Петербург
СпецЛит

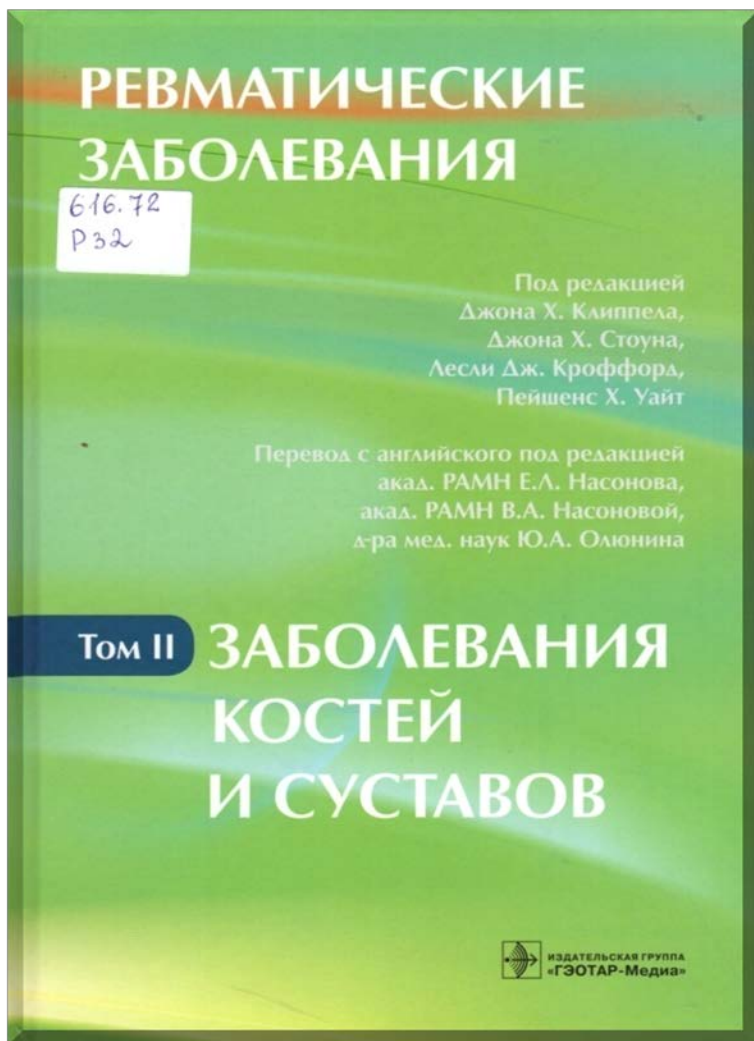
611.6(075.8)

U81

Urogenital system: the manual for medical students = Мочеполовая система : учебное пособие для медицинских вузов (специальность "Лечебное дело") / I. V. Gaivoronskiy, A. A. Kurtseva, M. G. Gaivoronskaya, G. I. Nichiporuk. - СПб. : СпецЛит, 2017. - 71 с. : ил.

Данное пособие является английской версией учебника профессора И.В. Гайворонского «Нормальная анатомия человека», который был издан в России 9 раз и одобрен Министерством образования Российской Федерации. Структура пособия соответствует современным стандартам медицинского образования в России и важнейшим европейским стандартам. Английская и латинская терминология приведены в соответствии с Международной анатомической номенклатурой.

Заболевание опорно-двигательной системы



616.72

Р 32

Ревматические заболевания. В 3-х т. : руководство. Т.2. Заболевания костей и суставов / под ред. Джона Х. Клиппела [и др.] ; пер.: Е. Л. Насонова, В. А. Насоновой, Ю. А. Олюнина. - М. : ГЭОТАР- Медиа, 2014. - 520 с. : ил.

Предлагаемый вашему вниманию II том "Заболевания костей и суставов" содержит сведения о ревматоидном и псориатическом артрите, ювенильном идиопатическом артрите, серонегативных спондилоартропатиях, остеоартрите, подагре, остеопорозе, опухолях костей и суставов, а также об относительно малораспространенных состояниях, которые, тем не менее, входят в широкий круг дифференциального диагноза суставного синдрома. Руководство предназначено для врачей-ревматологов, терапевтов, семейных врачей, будет полезно аллергологам-иммунологам, педиатрам, а также клиническим ординаторам.

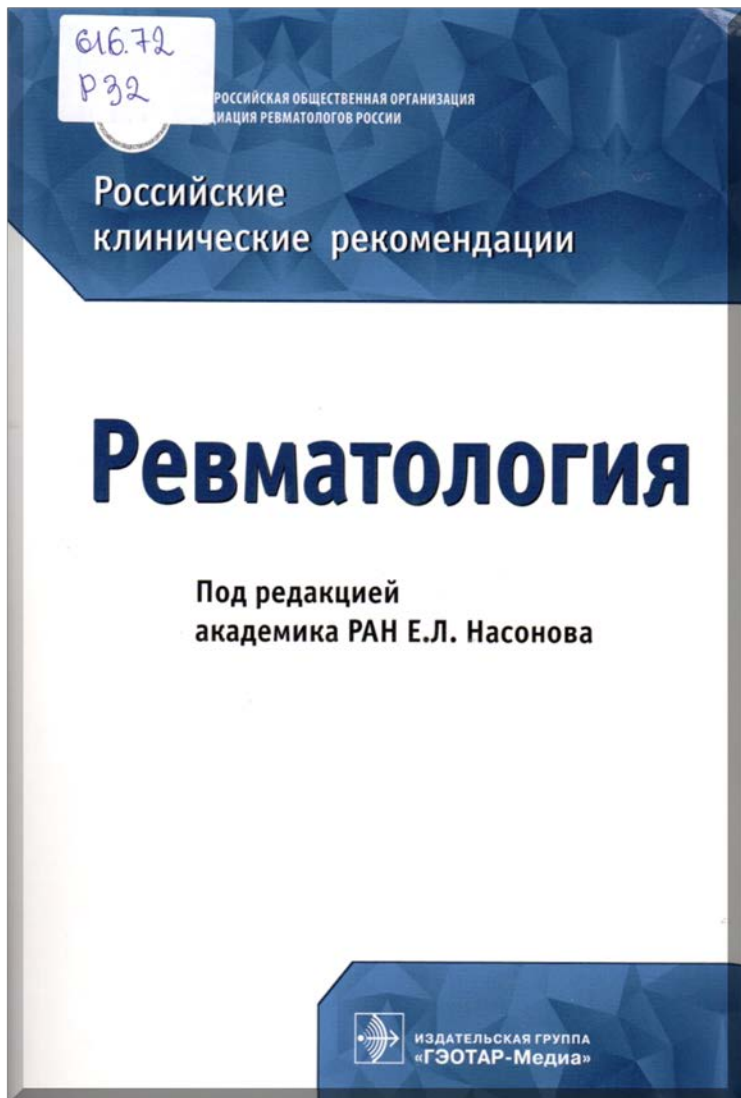
616.72(075.8)

Р 32

Ревматология: российские клинические рекомендации / ассоциация ревматологов России ; под ред. Е. Н. Насонова. - М. : ГЭОТАР- Медиа, 2018. - 464 с. : табл.

Издание содержит клинические рекомендации по наиболее распространенным ревматическим заболеваниям и синдромам, подготовленные Ассоциацией ревматологов России. Они детально описывают действия врача по диагностике, лечению, профилактике и реабилитации. Соблюдение международной методологии при подготовке клинических рекомендаций гарантирует их современность, достоверность, обобщение лучшего мирового опыта и знаний, применимость на практике.

Клинические рекомендации по ревматологии предназначены практикующим врачам-ревматологам, терапевтам, врачам всех специальностей, студентам старших курсов медицинских вузов.

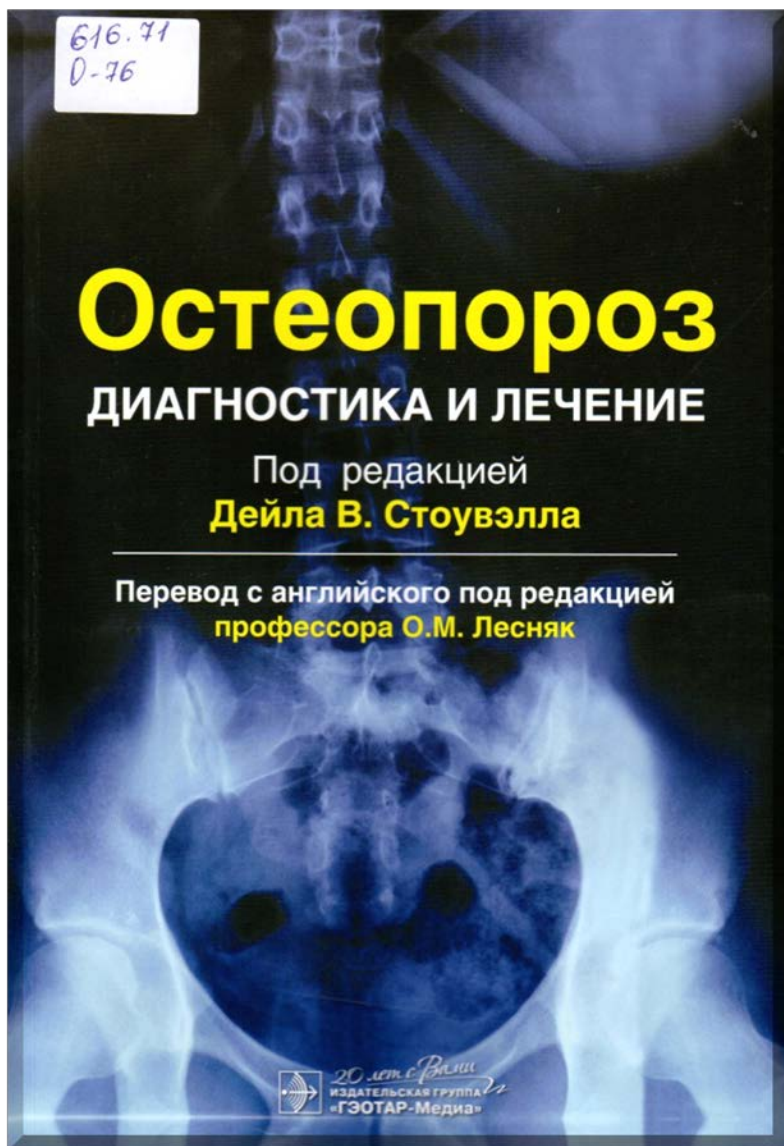


616.71-007.234

O-76

Остеопороз. Диагностика и лечение: научное издание / под ред. Дейла В. Стоувэлла ; пер. с англ. О. М. Лесняк. - М. : ГЭОТАР- Медиа, 2015. - 288 с. : ил.

Книга представляет собой современный обзор, посвященный вопросам диагностики и лечения остеопороза. Рассмотрены современные подходы к прогнозированию риска перелома. Большой раздел посвящен вторичному остеопорозу при различных заболеваниях и состояниях, а также лекарственному остеопорозу. Приведены все современные способы медикаментозного лечения остеопороза, в том числе и те, что только проходят исследования. Практическое значение имеют главы, в которых изложены подходы к мониторингованию эффективности лечения и повышению приверженности пациентов назначенному лечению. Издание предназначено врачам общей практики и терапевтам, а также ревматологам, эндокринологам, гинекологам и другим специалистам, в чьей практике встречаются больные с остеопорозом



Дерматология. Кожные болезни

616.5
Д.36

Дерматология ФИЦПАТРИКА 2

В клинической практике

ВТОРОЕ
ИЗДАНИЕ

Лоуэлл А. Голдсмит
Стивен И. Кац
Барбара А. Джилквест
Эми С. Паллер
Дэвид Дж. Леффель
Клаус Вольф

616.5

Д.36

Дерматология Фицпатрика в клинической практике: в 3 т. : научное издание. Т. 2 / Л. А. Голдсмит; под общ. ред.: Н. Н. Потекаева, А. Н. Львова ; пер. с англ. А. В. Миченко. - 2-е изд., испр., перераб. и доп. - М. : Издательство Панфилова, 2016. - 1216 с. : ил.

В книгу ведущих мировых специалистов включены все аспекты клинической дерматологии.

Отдельные разделы книги посвящены дерматологической хирургии и косметологии.

Книга предназначена для дерматологов.

616.5
Л 21

И. А. Ламоткин

ОНКОДЕРМАТОЛОГИЯ



Атлас
1225 цветных
иллюстраций

пилот

616.5

Л 21

Ламоткин, И. А. Онкодерматология : атлас / И. А. Ламоткин. - М. : Лаборатория знаний, 2017. - 878 с. : ил.

В книге рассмотрены различные аспекты онкодерматологии и представлена наиболее полная коллекция описаний 570 нозологических форм. Приведены исторические справки, клиническая картина, результаты гистологических исследований, дифференциальная диагностика, а также прогноз и лечение доброкачественных и злокачественных поражений кожи, слизистых оболочек и мягких тканей. Учтены классификации и положения, используемые в онкологии и дерматологии на современном этапе развития медицины. Для врачей любой специальности, но, прежде всего, для дерматологов, онкологов, онкодерматологов, косметологов, хирургов, слушателей курсов последипломного образования, а также для студентов старших курсов медицинских вузов.

616.5
X99



Томас П. ХЭБИФ

КЛИНИЧЕСКАЯ

ДЕРМАТОЛОГИЯ

АЛЛЕРГИЧЕСКИЕ
ДЕРМАТОЗЫ



MOSBY
ELSEVIER



616.5-002

X 99

Хэбиф, Т. П. Клиническая дерматология.

Аллергические дерматозы: практическое

руководство / Т. П. Хэбиф ; пер. с англ. В. П.

Адаскевич. - М. : МЕДпресс-информ, 2014. - 232

с. : цв. ил., табл.

Данная книга представляет собой практическое руководство, которое может быть также использовано как справочный ресурс и опытными, и начинающими врачами, а также преподавателями медицинских вузов и студентами. В издание включены иллюстрации классических примеров таких заболеваний и фотографии вариантов, которые наблюдаются на различных стадиях этих болезней. В книге представлено большое количество иллюстраций и фотографий, приведены ссылки на базу данных PubMed.

Книга подойдет дерматологам, аллергологам, педиатрам, преподавателям и студентам высших и средних медицинских учебных заведений.

616.594
С 38

КО О ГЛАВНОМ:

ЗАБОЛЕВАНИЯ ВОЛОС И КОЖИ ГОЛОВЫ

ПРАКТИЧЕСКОЕ РУКОВОДСТВО



Родни Синклер
Виктория Джоллиф

Более 70 таблиц,
иллюстраций
и фотографий

616.594

С 38

Синклер, Р. Коротко о главном: заболевания волос и кожи головы: практическое руководство / Р. Синклер, В. Джоллиф ; пер. с англ. под ред. В. П. Адаскевича. - М. : Бином, 2014. - 136 с. : цв. ил.

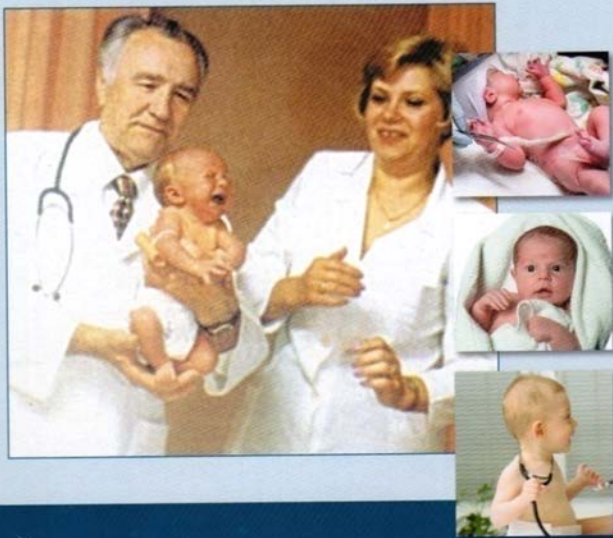
Книга представляет собой компактный справочник для профессионалов в области диагностики и лечения распространенных и редких заболеваний волос и кожи головы. Основной целью издания является описание практического применения общепризнанных рекомендаций по улучшению эффективности диагностики, в том числе с помощью дерматоскопии. Это идеальный ресурс для практикующих специалистов, содержащий полноценные и современные рекомендации по терапевтическим, косметическим и психологическим аспектам заболеваний волос.

Книга предназначена для дерматологов, трихологов и косметологов.

616.5
К 88

Н.И. Кудашов

ГЕРПЕСВИРУСНАЯ ИНФЕКЦИЯ ДИАГНОСТИКА И ТЕРАПИЯ ТЯЖЕЛЫХ ФОРМ У НОВОРОЖДЕННЫХ



Literra

616.523-053.3

К 88

Кудашов, Н. И. Герпесвирусная инфекция. Диагностика и терапия тяжелых форм у новорожденных: монография / Н. И. Кудашов. - М. : Литтерра, 2015. - 160 с. : табл.

Предлагаемая читателю книга является обобщением результатов наиболее важных и значимых исследований герпесвирусной инфекции, проводившихся в течение многих лет в отделении патологии новорожденных и недоношенных детей ФГБУ "Научный центр акушерства, гинекологии и перинатологии им. В.И. Кулакова", охватывающий период почти в 30 лет. Обобщение научно-исследовательского и практического опыта работы с герпесвирусной инфекцией в России дано в контексте наиболее важных достижений в этой области за рубежом (США, Западная Европа).

616.5
Б81

Дифференциальная ДИАГНОСТИКА *в детской дерматологии*



Эрнесто Бонифаци

616.5-053.2

Б 81

Бонифаци, Э. Дифференциальная диагностика в детской дерматологии: научное издание / Э. Бонифаци ; пер. с англ. под ред. В. П. Адаскевича. - М. : Бином, 2014. - 160 с. : цв. ил.

Книга является сборником основных дифференциальных диагнозов в детской дерматологии, представленных в свете современного клинического опыта и сопровождаемых многочисленными иллюстрациями. Автор книги - хорошо известный европейский специалист и преподаватель детской дерматологии, президент Европейского общества детской дерматологии. Книга предназначена для дерматологов и педиатров.

616.511
Л84

Л.М. Лукиных, О.А. Успенская,
Е.А. Шевченко

МНОГОФОРМНАЯ ЭКССУДАТИВНАЯ ЭРИТЕМА

Нижний Новгород
Издательство **НИЖГМА**

616.511(075.8)

Л 84

Лукиных, Л. М. Многоформная экссудативная эритема: учебно - методическое пособие / Л. М. Лукиных, О. А. Успенская, Е. А. Шевченко ; НГМА. - Нижний Новгород : Нижегор. гос. мед. акад., 2015. - 44 с. : цв. ил.

В пособии систематизированы, обобщены и подробно изложены этиология, патогенез, клиника, диагностика, дифференциальная диагностика, профилактика многоформной экссудативной эритемы. Детально рассмотрены современные методы диагностики и лечения многоформной экссудативной эритемы.

Пособие предназначено для студентов, обучающихся по специальности «Стоматология».

616.5
М 75

Ю.В. Молочкова

КРАСНЫЙ ПЛОСКИЙ ЛИШАЙ И ЛИХЕНОИДНЫЕ ДЕРМАТОЗЫ

 ИЗДАТЕЛЬСКАЯ ГРУППА
«ГЭОТАР-Медиа»

616.516

М 75

Молочкова, Ю. В. Красный плоский лишай и лихеноидные дерматозы: научное издание / Ю. В. Молочкова. - М. : ГЭОТАР- Медиа, 2016. - 200 с. : ил.

Книга посвящена красному плоскому лишаяю и лихеноидным дерматозам - сходным по клинической картине, но существенно различающимся по патогенезу и подходам к лечению. В частности, в ней с современных позиций изложена концепция патогенетической обоснованности экстракорпоральной фотохимиотерапии (фотофереза) при типичном и атипичном красном плоском лишае (в том числе при вульвовагинально-гингивальном синдроме).

Издание предназначено для дерматологов, стоматологов, семейных врачей, гинекологов и терапевтов.

ДЕТСКАЯ ДЕРМАТОЛОГИЯ

Петер Г. Хёгер



ДИФФЕРЕНЦИАЛЬНАЯ ДИАГНОСТИКА
И ЛЕЧЕНИЕ У ДЕТЕЙ И ПОДРОСТКОВ

616.5-053.2

X 11

Хёгер, П. Г. Детская дерматология. Дифференциальная диагностика и лечение у детей и подростков:

руководство / П. Г. Хёгер ; под ред. А. А. Кубановой ; А. Н. Львова ; пер. с нем. Адаскевича. - М. : Бином, 2013. - 648 с. : цв. ил., табл.

Полностью переработанное и расширенное издание известного учебного и справочного руководства, позволяющее точно распознать, классифицировать и лечить болезни кожи у детей и подростков на основе современных знаний в области дерматологии, внутренних болезней и фармакологии. Важными для повседневной практики являются многочисленные, специально выделенные краткие примечания, около 700 высококачественных цветных иллюстраций, свыше 300 подробных таблиц для дифференциальной диагностики и дозировок, а также рекомендуемые рецептурные прописи. Книга предназначена для дерматологов, педиатров и врачей общей практики.

616.5
И44

Рубин, Н.И. Скайрер, Л.Г. Вист, Ю.Гаут

Иллюстрированное руководство по химическим пилингам

Основы | Показания | Применение



практическая медицина

Перевод с английского
под редакцией
Н.П. Михайловой

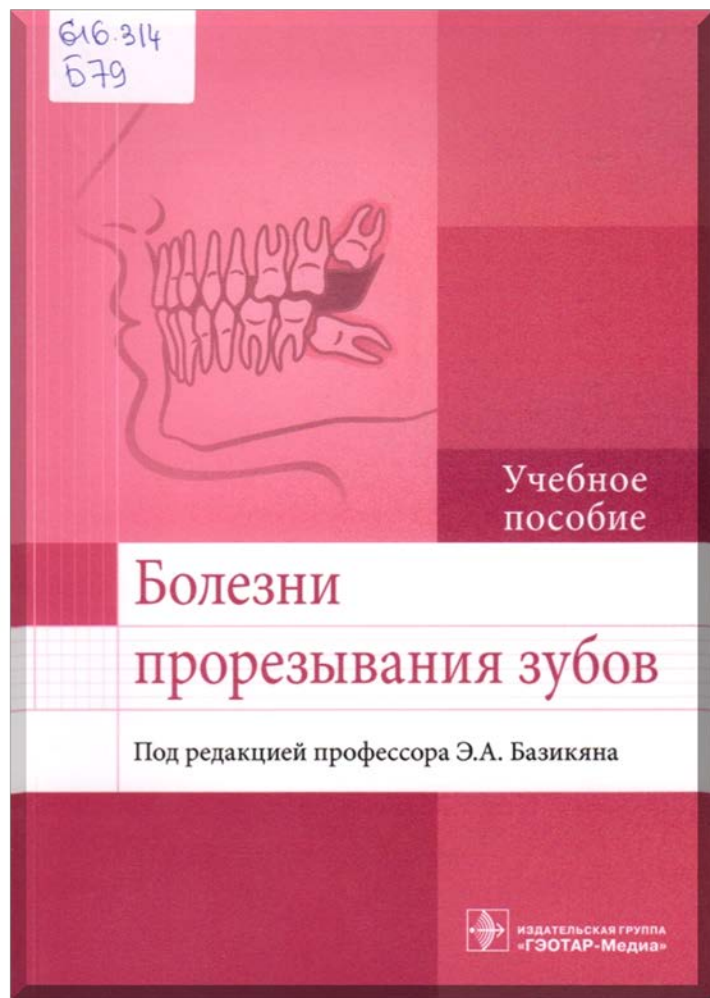
616.5-083.4

И 44

Иллюстрированное руководство по химическим пилингам. Основы. Показания. Применения научное издание / М. Г. Рубин [и др.]. - М. : Практическая медицина, 2016. - 296 с. : цв. ил.

В книге обобщен личный опыт авторов наряду с международными данными, накопленными за несколько десятилетий. Предоставлена информация, необходимая для успешного проведения поверхностного, срединного и глубокого пилинга. Разбираются показания, принципы консультирования и лечения. Отдельные главы книги посвящены использованию этого метода при ряде нозологических форм и различных типах кожи, а также разбору клинических случаев. Книга будет полезна специалистам, желающим научиться проводить химический пилинг, а также тем, кто хочет расширить свои знания об отдельных аспектах данного метода. Для косметологов и дерматологов.

Стоматология

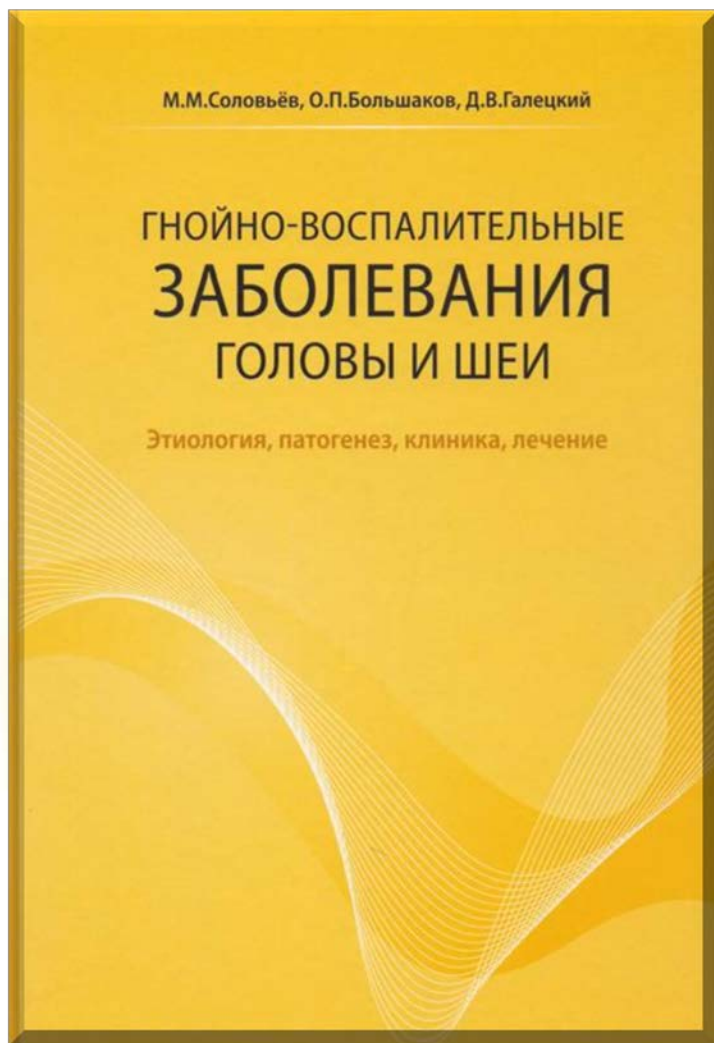


616.314(075.8)

Б 79

Болезни прорезывания зубов: учебное пособие / Мин-во образования и науки РФ ; под ред. Э. А. Базикиана. - М. : ГЭОТАР- Медиа, 2017. - 80 с. : цв. ил., табл.

В издании рассмотрены вопросы этиологии, патогенеза, клинической картины, дифференциальной диагностики и лечения болезней прорезывания зубов. Особое внимание уделено диагностике и лечению затрудненного прорезывания третьих моляров нижней челюсти. Описаны методы консервативно-хирургического и хирургического лечения острого перикоронита, ретромолярного периостита, а также методики квалифицированного удаления третьих нижних моляров. Приведенные схемы, рисунки, контрольные вопросы и тестовые задания, большое количество ситуационных задач обеспечивают лучшее усвоение материала. Учебное пособие предназначено студентам медицинских вузов, обучающимся по специальности "Стоматология".



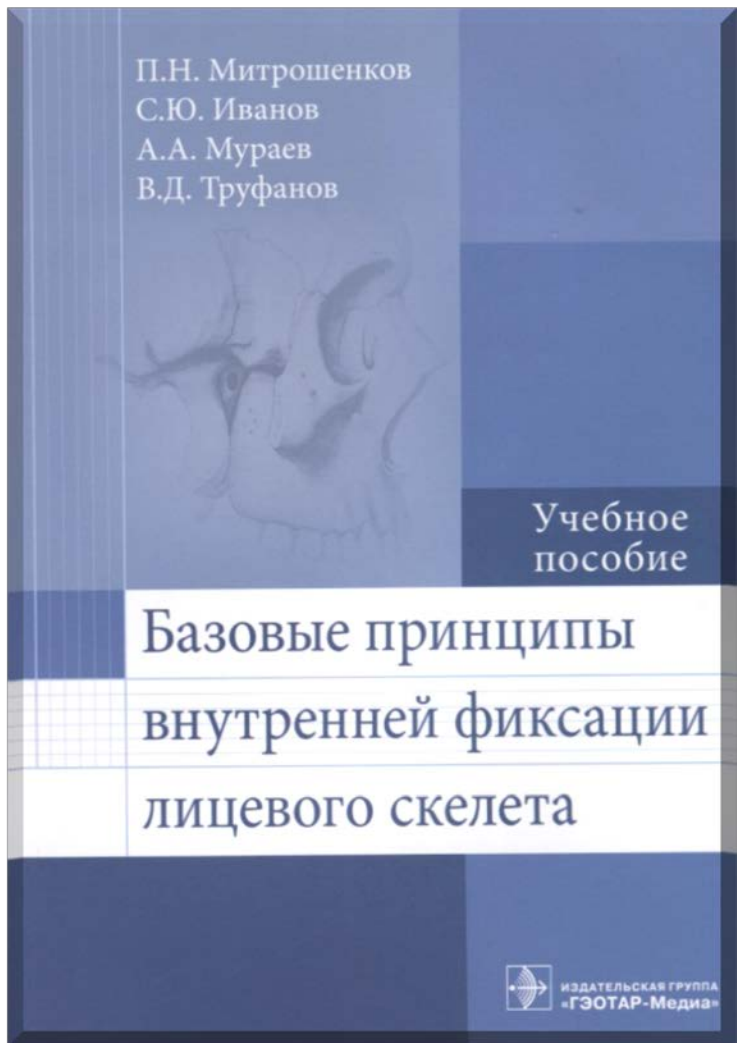
616.31-002

С 60

Соловьёв, М. М. Гнойно - воспалительные заболевания головы и шеи. Этиология, патогенез, клиника, лечение: монография / М. М. Соловьёв, О. П. Большаков, Д. В. Галецкий. - 3-е изд. - М. : Умный доктор, 2016. - 192 с. : ил., табл.

В книге сформулированы современные представления об этиологии, патогенезе, диагностике инфекционно-воспалительных заболеваний головы и шеи. Особое внимание уделено клинической картине и топографо-анатомическим особенностям клетчаточных пространств лица и шеи. Подробно описаны и проиллюстрированы методы дренирования абсцессов и флегмон различных локализаций.

Монография предназначена студентам лечебного и стоматологического факультетов медицинских вузов, интернам, стоматологам-хирургам, челюстно-лицевым хирургам, хирургам отделений гнойной хирургии, оториноларингологам, офтальмологам.

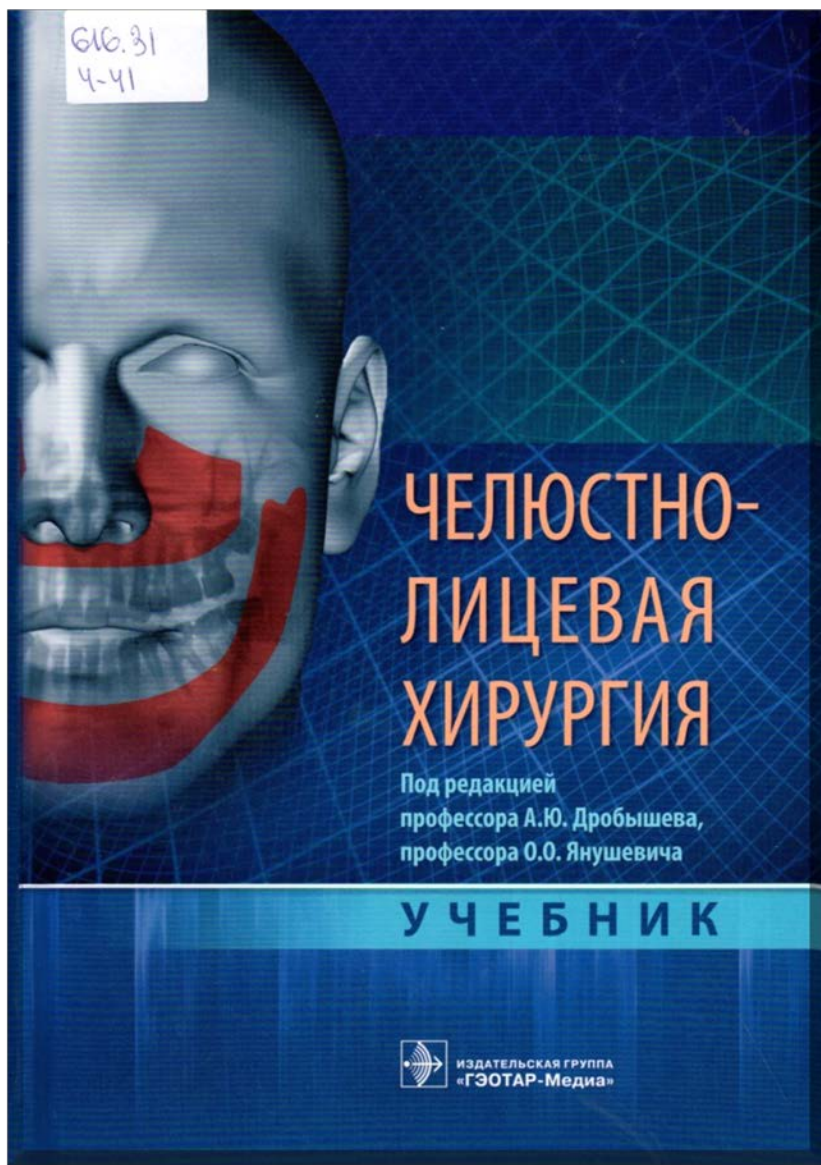


616.31-089

Б 17

**Базовые принципы внутренней фиксации
лицевого скелета: учебное пособие / П. Н.
Митрошенков [и др.] ; Мин-во образования и
науки РФ. - М. : ГЭОТАР- Медиа, 2016. - 144 с. :
ил.**

В учебном пособии рассмотрены базовые принципы внутренней фиксации лицевого скелета, теоретическое обоснование основных видов остеосинтеза нижней челюсти. Приведены схемы и описание метода компрессионного остеосинтеза с использованием стягивающих винтов и динамических компрессирующих пластин. Предназначено для студентов старших курсов медицинских вузов, обучающихся по специальности "стоматология" и "лечебное дело", а также ординаторов и аспирантов, практикующих хирургов стоматологов и челюстно-лицевых хирургов.



616.31-089(075.8)

Ч-41

**Челюстно - лицевая хирургия: учебник
для студентов, ординаторов, врачей /
Мин-во образования и науки РФ ; под
ред. А. Ю. Дробышева ; О. О. Янушевича.
- М. : ГЭОТАР- Медиа, 2018. - 880 с. : ил.,
цв. ил.**

В учебник включены сведения об истории развития и становления челюстно-лицевой хирургии, данные по разделам: обезболивание и особенности его использования в челюстно-лицевой хирургии; современные взгляды на этиологию, патогенез, клиническую картину, диагностику и лечение одонтогенных и неодонтогенных воспалительных заболеваний, травм и новообразований челюстно-лицевой области, а также заболеваний слюнных желез и нервов лица.

Издание предназначено для студентов стоматологических факультетов медицинских вузов, а также будет полезно для ординаторов и врачей стоматологических специальностей.

616.311
3-12

**Заболевания
слизистой оболочки
полости рта**

Нижний Новгород
Издательство **НИЖГМА**

616.311(075.8)

З-12

**Заболевания слизистой оболочки полости рта:
учебное пособие / НГМА ; под ред. О. А.
Успенской ; Е. Н. Жулева. - Нижний Новгород :
Нижегор. гос. мед. акад., 2017. - 504 с. : цв. ил.**

*В учебном пособии систематизированы методы
обследования, диагностики, профилактики и лечения
основных заболеваний слизистой оболочки полости рта.*

*Представлены современные данные об этиологии,
патогенезе, методах диагностики, профилактики и
лечения заболеваний полости рта.*

*Предназначено для студентов, обучающихся по
специальности «Стоматология»*

616.31
У77

О.А. Успенская, С.А. Спиридонова

Герпетические инфекции в стоматологии

Нижний Новгород

Издательство **НИЖГМА**

616.31-022.1(075.8)

У 77

Успенская, О. А. Герпетические инфекции в стоматологии: учебное пособие / О. А. Успенская, С. А. Спиридонова ; НГМА. - Нижний Новгород : Нижегор. гос. мед. акад., 2017. - 92 с. : цв. ил.

Систематизированы методы обследования, диагностики, дифференциальной диагностики, профилактики и лечения герпетического стоматита слизистой оболочки полости рта, красной каймы губ и кожи вокруг. Предназначается для студентов, обучающихся по специальности «Стоматология».

616.314-77(075.8)

Р 85

Руководство к практическим занятиям по протезированию зубных рядов (сложному протезированию): учебное пособие / РМАПО ; под ред. И. Ю. Лебеденко. - М. : Практическая медицина, 2014. - 408 с. : ил., табл.

Книга состоит из пяти разделов. В первом из них рассмотрены методы лечения больных с повышенным стиранием твердых тканей зубов. Во втором разделе большое внимание уделяется особенностям ортопедического лечения больных старческого возраста. Третий раздел посвящен способам диагностики и лечения больных с обширными дефектами зубных рядов и различных патологий. В четвертом разделе рассмотрены методы исследования состояния пародонта и возможности ортопедического этапа комплексного лечения различных форм пародонтита. В пятом разделе систематизированы особенности ортопедического лечения больных с соматическими заболеваниями и хроническими заболеваниями полости рта. В каждом занятии сформулирована цель занятия и контрольные вопросы, которые обращают внимание на ключевые аспекты обсуждаемой темы.

616.314
Р85

**РУКОВОДСТВО
К ПРАКТИЧЕСКИМ ЗАНЯТИЯМ
ПО ПРОТЕЗИРОВАНИЮ
ЗУБНЫХ РЯДОВ
(СЛОЖНОМУ ПРОТЕЗИРОВАНИЮ)**

Под редакцией И.Ю. Лебеденко

практическая медицина

УЧЕБНАЯ ЛИТЕРАТУРА ДЛЯ МЕДИЦИНСКИХ ВУЗОВ

Л.С. Персин

616.314
0-70

ОРТОДОНТИЯ

Современные методы
диагностики аномалий зубов,
зубных рядов и окклюзии

ИЗДАТЕЛЬСКАЯ ГРУППА
«ГЭОТАР-Медиа»

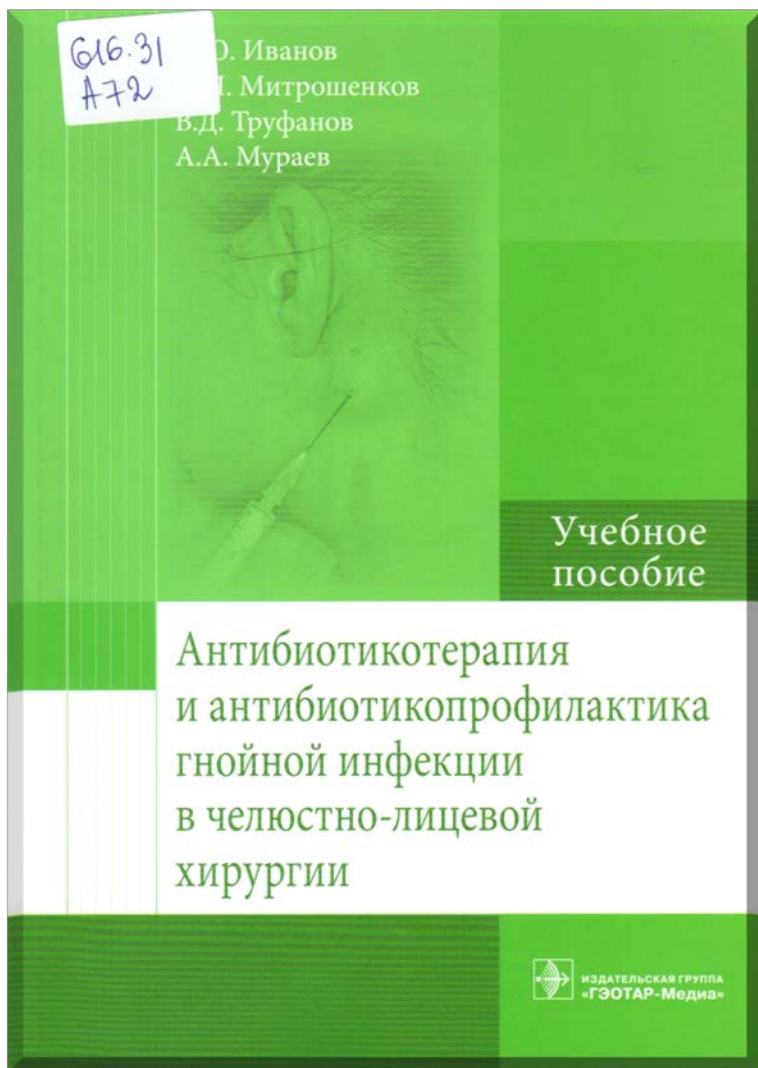
616.314

О-70

Ортодонтия. Современные методы диагностики аномалии зубов, зубных рядов и окклюзии : учебное пособие / Л. С. Персин [и др.]. - М. : ГЭОТАР- Медиа, 2017. - 160 с. : ил.

Учебное пособие посвящено применению современных методов диагностики зубочелюстных аномалий и деформаций с использованием компьютерных версий. Впервые приведены компьютерные программы, разработанные на кафедре ортодонтии Московского государственного медико-стоматологического университета им. А. И. Евдокимова, для оценки эстетики лица, формы и размеров зубных рядов, окклюзии. Полученные данные вносят в историю болезни ортодонтического пациента, утвержденную Минздравом России.

Книга предназначена для врачей-ортодонтов, интернов, клинических ординаторов и аспирантов.



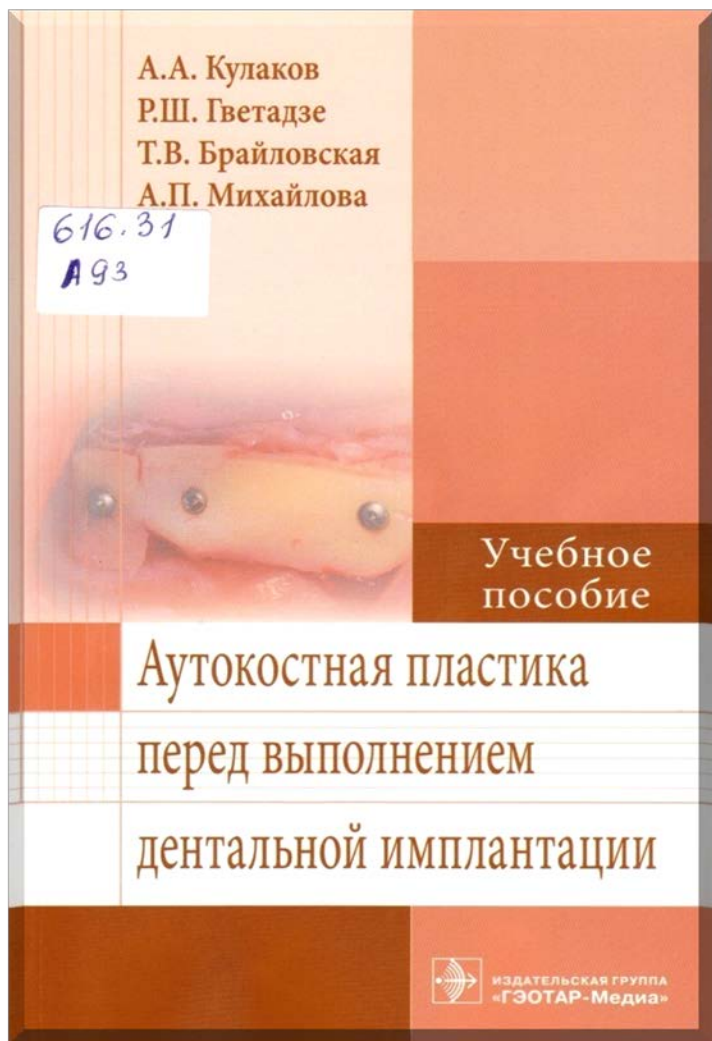
616.31-089(075.8)

A 72

Антибиотикотерапия и антибиотикопрофилактика гнойной инфекции в челюстно - лицевой хирургии: учебное пособие для студентов стом.факов, хирургов, врачей / С. Ю. Иванов [и др.] ; ФГАУ ФИРО. - М. : ГЭОТАР-Медиа, 2017. - 112 с. : цв. ил., табл.

В учебном пособии обобщен отечественный опыт антибиотикотерапии и антибио-тикопрофилактики инфекций челюстно-лицевой области. Отражены современные представления о роли определенных микроорганизмов в возникновении воспалительных заболеваний, а также дозы и режимы введения антибактериальных средств, используемых для терапии и профилактики воспалительных заболеваний челюстно-лицевой области.

Предназначено для студентов стоматологических факультетов, а также практикующих челюстно-лицевых хирургов и врачей других специальностей, интересующихся травматологией челюстно-лицевой области.

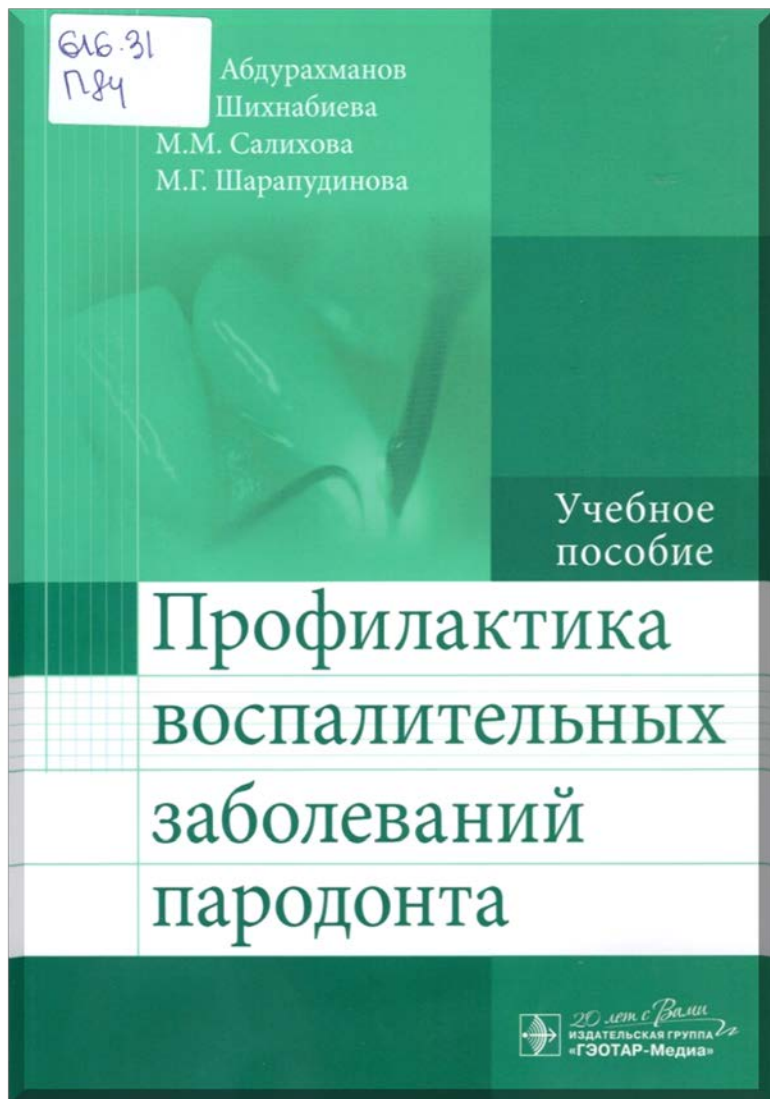


616.314-089

А 93

Аутокостная пластика перед выполнением дентальной имплантации: учебное пособие / А. А. Кулаков [и др.] ; Мин-во образования и науки РФ. - М. : ГЭОТАР- Медиа, 2017. - 112 с.

В издании рассматривается оптимизация хирургических методик, направленных на увеличение объема костной ткани в челюстно-лицевой области, позволяющая преодолеть существенные ограничения при использовании дентальных имплантатов в условиях атрофии костной ткани челюстей в местах их установки. Книга может использоваться при обучении студентов, врачей-интернов, ординаторов и курсантов на кафедрах хирургической стоматологии и челюстно-лицевой хирургии.



616.31-084(075.8)

П 84

Профилактика воспалительных заболеваний пародонта: учебное пособие для студентов, ординаторов, врачей / А. И. Абдурахманов [и др.]; РМАПО. - М. : ГЭОТАР- Медиа, 2015. - 80 с.

В учебном пособии подробно изложены анатомо-физиологические особенности, основные функции и причины воспалительных заболеваний пародонта.

Представлены классификация и механизм образования зубных отложений, индексная оценка гигиенического состояния полости рта, виды профилактических мероприятий, современные средства индивидуальной и профессиональной гигиены, мануальные и аппаратурные методы профессиональной гигиены, объем работы стоматолога-гигиениста. Издание предназначено для студентов медицинских вузов, стоматологов общей практики, стоматологических гигиенистов, клинических ординаторов, курсантов циклов повышения квалификации и профессиональной переподготовки по специальности "Стоматология терапевтическая".

616.314
М71

Карл Е. Миш

ОРТОПЕДИЧЕСКОЕ
ЛЕЧЕНИЕ С ОПОРО
НА ДЕНТАЛЬНЫЕ
ИМПЛАНТАТЫ

Carl E. Misch



616.314-089.23

М 71

Миш, К. Е. Ортопедическое лечение с опорой на дентальные имплантаты: руководство / К. Е. Миш ; пер. с англ. Л. Т. Хисамутдинова. - 2-е изд. - М. : МЕДпресс-информ, 2017. - 616 с. : цв. ил.

В книге подробно и доступно описаны вопросы дентальной имплантации, причем с упором не на хирургические, а на ортопедические аспекты.

Установка имплантатов рассматривается не как нечто оторванное от общего плана ортопедического лечения, а как его важный, но не единственный этап.

Рассматриваются вопросы патофизиологии и биомеханики, диагностики, планирования лечения;

подробно разбираются частные случаи ортопедического лечения с опорой на имплантаты, представлен богатый иллюстративный материал.

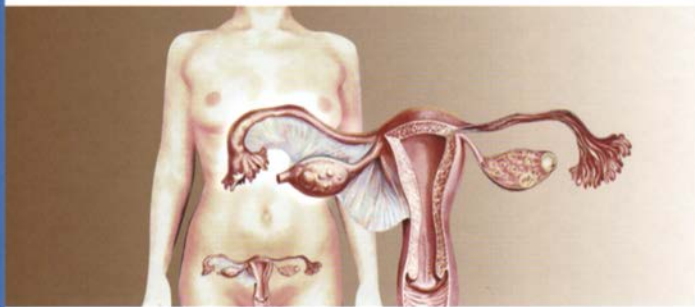
Руководство предназначено для стоматологов-ортопедов, имплантологов, челюстно-лицевых хирургов, студентов и преподавателей медицинских вузов и факультетов.

Гинекология

Михель фон Вольфф
Петра Штуте

618.1
B72

Гинекологическая эндокринология и репродуктивная медицина



618.1

В 72

**Вольфф, М. фон Гинекологическая
эндокринология и репродуктивная медицина:
монография / М. фон Вольфф, П. Штуте ; пер. с
нем. под общ. ред. Е. Н. Андреевой. - М. :
МЕДпресс-информ, 2017. - 512 с. : табл.**

Книга охватывает практически все разделы этих дисциплин. В ней 40 глав, которые отличаются довольно строгой структурированностью и новизной представления материала. В клинической части книги рассмотрены все основные эндокринные расстройства, встречающиеся в гинекологической практике; они объединены в синдромы или обсуждаются отдельно, в некоторых главах обсуждаются еще недостаточно изученные аспекты гинекологической эндокринологии (например, патология щитовидной железы).

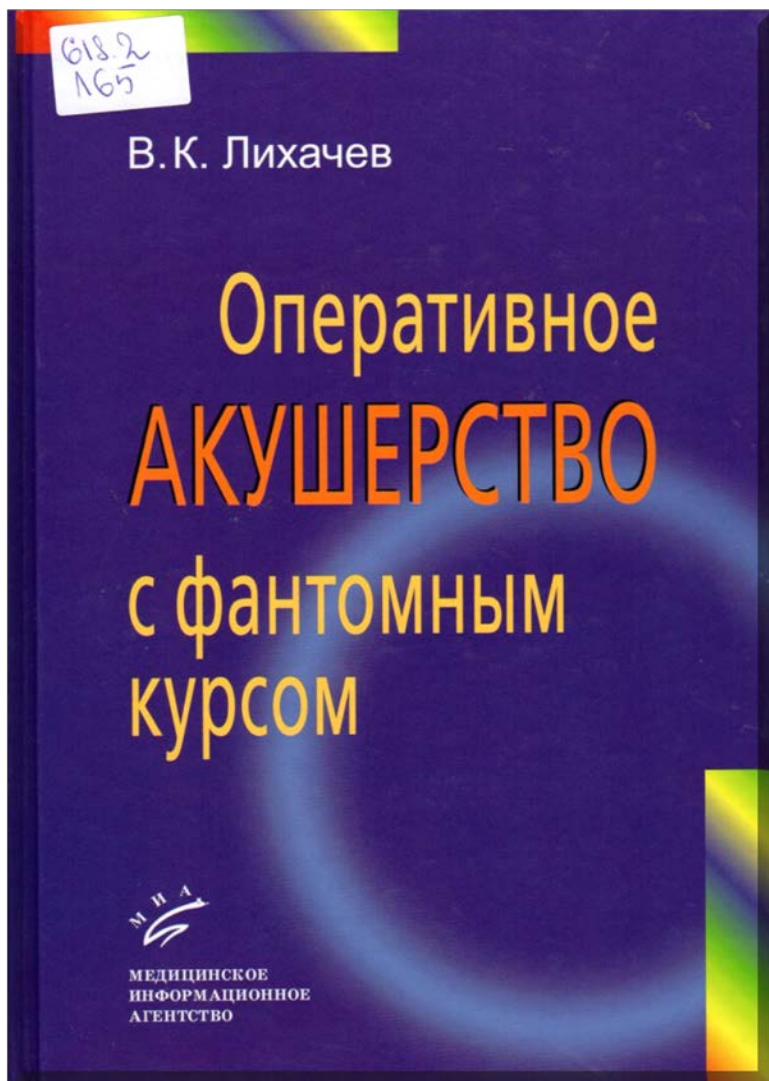
Книга предназначена врачам-гинекологам и репродуктологам, студентам-медикам старших курсов, и всем тем, кто желает восполнить дефицит знаний по этим недавно выделившимся в самостоятельные дисциплины областям гинекологии.

618.2-089

Л 65

Лихачев, В. К. Оперативное акушерство с фантомным курсом: руководство для врачей / В. Е. Лихачев. - М. : МИА, 2014. - 496 с. : ил.

Руководство подготовлено с учетом как положений классического акушерства, так и последних достижений в области диагностики и ведения физиологических и патологических родов. Описаны основные акушерские операции. Подробно описаны показания, противопоказания, условия, техника акушерских операций: сохраняющих беременность, подготавливающих родовые пути, поворотов плода, кесарева сечения, акушерских щипцов и вакуум-экстракции плода, плодоразрушающих операций. Для практикующих врачей: акушеров-гинекологов, врачей-курсантов факультетов последипломного образования и студентов старших курсов вузов.



618-039
Н 52

НЕОТЛОЖНЫЕ СОСТОЯНИЯ В АКУШЕРСТВЕ И ГИНЕКОЛОГИИ ДИАГНОСТИКА И ЛЕЧЕНИЕ



БИНОМ

618-039.74

Н 52

Неотложные состояния в акушерстве и гинекологии: диагностика и лечение: научное издание / под ред.: М. Пирлмана, Дж. Тинтиналли, П. Дин. - М. : БИНОМ. Лаборатория знаний, 2018. - 499 с. : ил. - (Неотложная медицина).

Цель данной книги - дать быстрый практический совет при оказании неотложной помощи беременным, а также неотложной гинекологической помощи женщинам в различные возрастно-биологические периоды жизни. . Для акушеров-гинекологов, анестезиологов-реаниматологов и врачей скорой помощи.



618(035)

А 86

Артымук, Н. В. Клинические нормы. Акушерство и гинекология: справочное издание / Н. В. Артымук. - М. : ГЭОТАР- Медиа, 2018. - 352 с.

В справочнике в краткой форме, преимущественно в таблицах и схемах, представлены основные клинические нормативные показатели в акушерстве и гинекологии, а также изложены принципы ведения пациенток данного профиля. Книга содержит разделы по гинекологии, планированию семьи и акушерству. Материал в разделе "Гинекология" приведен в зависимости от возрастного периода: норма и патология детского и подросткового возраста, репродуктивного возраста, перименопаузального и менопаузального периодов.

Издание предназначено врачам, оказывающим специализированную помощь женщинам в сфере перинатологии и репродуктивной медицины: акушерам-гинекологам, анестезиологам-реаниматологам, эндокринологам, репродуктологам, специалистам по функциональной диагностике, семейным врачам и врачам общей практики.

Заболевания пищеварительной системы



616.3(035)

Г 22

Гастроэнтерология. Стандарты медицинской помощи: справочник / сост. А. С. Дементьев [и др.]. - 2-е изд., перераб. и доп. - М. : ГЭОТАР- Медиа, 2017. - 392 с. - (Стандарты медицинской помощи).

В справочнике собраны все актуальные стандарты и порядок оказания медицинской помощи населению по профилю «гастроэнтерология». Особое внимание уделено применению стандартов по язвенной болезни желудка и двенадцатиперстной кишки (у детей и взрослых), гастроэзофагеальной рефлюкс- ной болезни, синдрому раздраженного кишечника, неспецифическим гастритам. Издание предназначено врачам-гастроэнтерологам, терапевтам, педиатрам, врачам общей практики, онкологам, колопроктологам, клиническим фармаколо- гам, организаторам здравоохранения, работникам фондов ОМС и ДМС, а также специалистам, ответственным за контроль качества и безопасности медицинской деятельности.

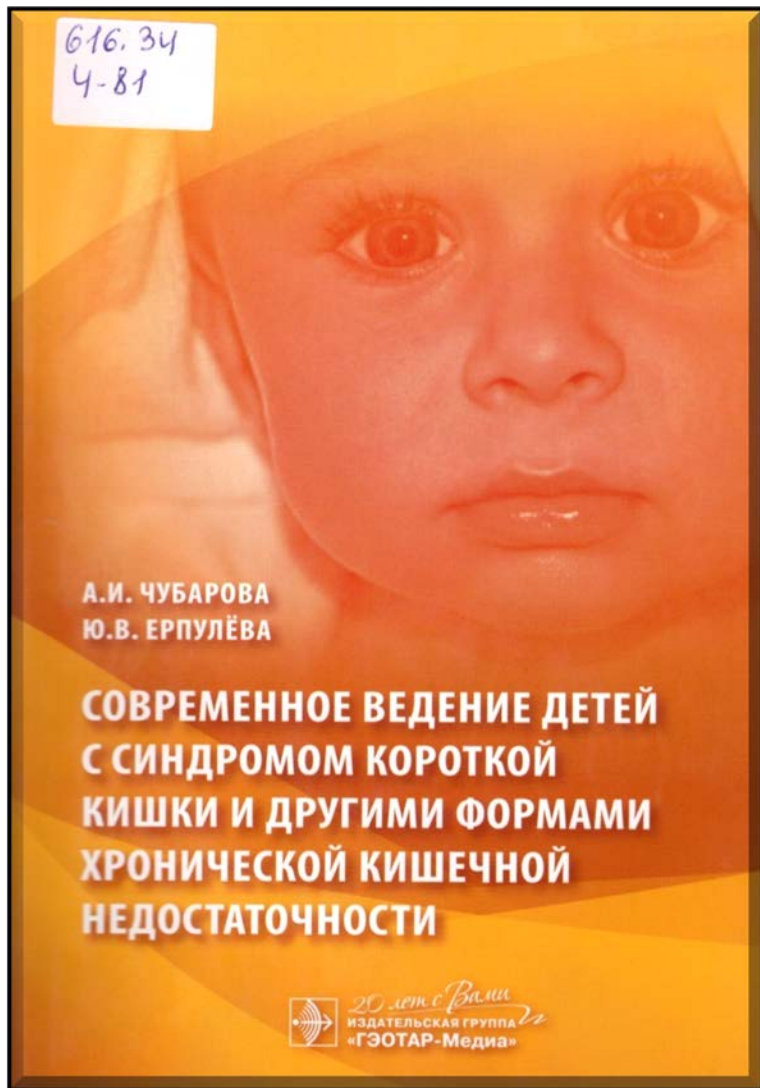
616.34

Ч-81

Чубарова, А. И. Современное ведение детей с синдромом короткой кишки и другими формами хронической кишечной недостаточности : научное издание / А. И. Чубарова, Ю. В. Ерпулева. - М. : ГЭОТАР-Медиа, 2016. - 88 с. : ил.

В данной книге авторы, опираясь на собственный практический опыт и опыт отечественных и зарубежных коллег, постарались обобщить современные рекомендации нутритивной помощи пациентам детского возраста с синдромом короткой кишки и другими формами хронической кишечной недостаточности.

Издание предназначено для практикующих врачей общей практики, врачей интенсивной терапии, хирургов, неонатологов.



616.3-07
И 24

В.Т. ИВАШКИН
И.В. МАЕВ
А.С. ТРУХМАНОВ

СПРАВОЧНИК

ПО ИНСТРУМЕНТАЛЬНЫМ
ИССЛЕДОВАНИЯМ
И ВМЕШАТЕЛЬСТВАМ
В ГАСТРОЭНТЕРОЛОГИИ



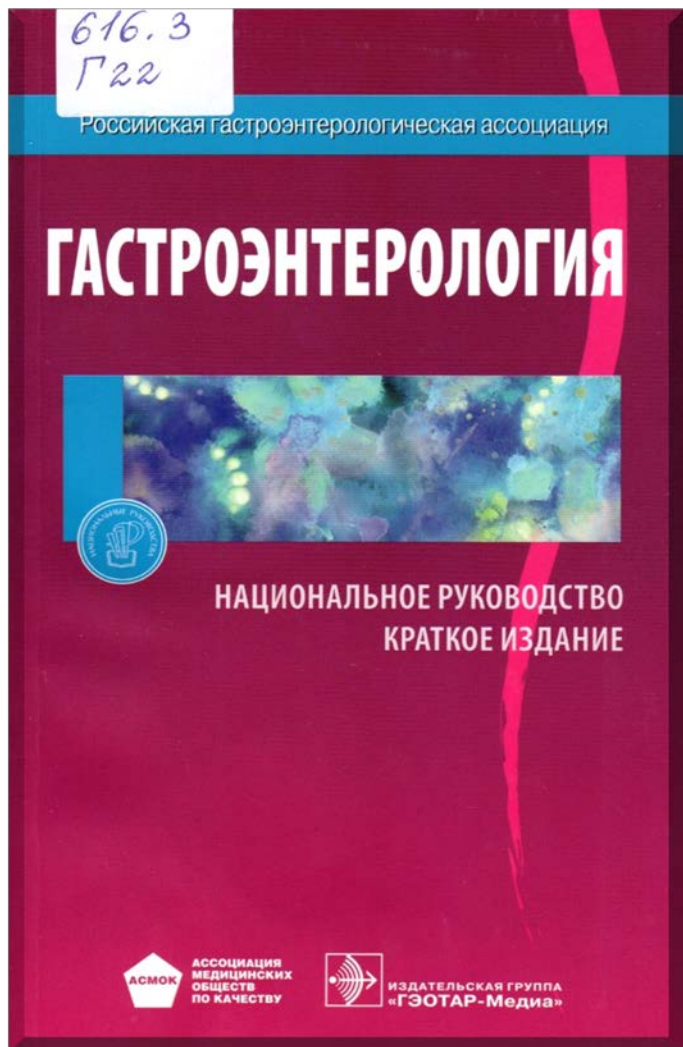
ИЗДАТЕЛЬСКАЯ ГРУППА
«ГЭОТАР-Медиа»

616.3-07

И 24

Ивашкин, В. Т. Справочник по инструментальным исследованиям и вмешательствам в гастроэнтерологии: научное издание / В. Т. Ивашкин, И. В. Маев, А. С. Трухманов. - М. : ГЭОТАР- Медиа, 2015. - 560 с. : ил.

В справочнике представлены основные виды диагностических и лечебных манипуляций - как широко используемые в каждодневной практике, так и принципиально новые усложненные методики. Включена информация о показаниях, противопоказаниях, особенностях подготовки пациента, деталях проведения манипуляций и осложнениях. Отражена организация работы эндоскопического отделения. Представлены лекарственные препараты, применяемые в ходе вмешательств. Материал хорошо иллюстрирован. Издание предназначено для практикующих врачей - терапевтов, гастроэнтерологов и других специалистов, студентов медицинских вузов и курсов последипломной подготовки, а также может помочь в работе среднего медицинского персонала.



616.3(035)

Г 22

Гастроэнтерология. Национальное руководство: краткое издание: руководство / Российская гастроэнтерологическая ассоциация) ; под ред.: В. Т. Ивашкина, Т. Л. Лапиной. - М. : ГЭОТАР-Медиа, 2018. - 464 с.

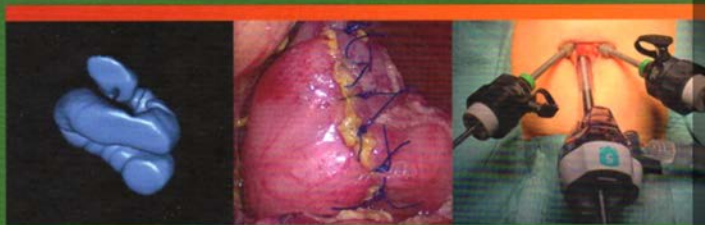
Издание представляет собой сокращенную версию книги "Гастроэнтерология. Национальное руководство", вышедшей в 2008 г. под эгидой Российской гастроэнтерологической ассоциации и Ассоциации медицинских обществ по качеству. В переработке руководств серии приняли участие ведущие российские специалисты. Руководство будет интересно не только врачам-гастроэнтерологам, но и ординаторам, студентам старших курсов медицинских вузов, врачам смежных специальностей.

616.34
Н 53

НЕПРОХОДИМОСТЬ ЖЕЛУДОЧНО-КИШЕЧНОГО ТРАКТА У ДЕТЕЙ

НАЦИОНАЛЬНОЕ РУКОВОДСТВО

Под редакцией
Ю.А. Козлова, В.В. Подкаменева,
В.А. Новожилова



 ИЗДАТЕЛЬСКАЯ ГРУППА
«ГЭОТАР-Медиа»

616.34

Н 53

Непроходимость желудочно-кишечного тракта у детей. Национальное руководство: руководство / под ред.: Ю. А. Козлова, В. В. Подкаменева, В. А. Новожилова. - М. : ГЭОТАР- Медиа, 2017. – 752 с. : ил.

В руководстве рассмотрены эмбриология желудочно-кишечного тракта, эпидемиология и классификация непроходимости желудочно-кишечного тракта, патофизиология органических и системных реакций организма ребенка в ответ на кишечную обструкцию. Особое внимание уделено лучевой диагностике врожденной и приобретенной форм непроходимости желудочно-кишечного тракта у детей. Изложены особенности хирургического лечения при различных вариантах непроходимости желудочно-кишечного тракта, включая ее редкие формы. Освещены возможные послеоперационные осложнения и способы их исправления. Издание предназначено для неонатологов, акушеров-гинекологов, педиатров, хирургов общей практики, детских хирургов.

Спасибо за внимание!



*Выставку подготовили:
Зав. отделом обслуживания
научной литературой: Гурулева В.Х.
Главный библиотекарь : Илюхина О.И.*