

**ИСПОЛЬЗОВАНИЕ  
ИНФОРМАЦИОННЫХ  
ТЕХНОЛОГИЙ В  
ОБРАЗОВАТЕЛЬНОЙ И  
НАУЧНО-  
ИССЛЕДОВАТЕЛЬСКОЙ  
ДЕЯТЕЛЬНОСТИ**

**Часть вторая**

*Обязательным элементом библиотечно-информационного обеспечения учащихся вузов является электронная библиотечная система (ЭБС)*

*Для студентов и преподавателей ЧГМА открыт доступ в следующем ЭБС:*

- Консультант студента;*
- Консультант врача;*
- BookUp;*
- eLIBRARY*

# Вход в электронные библиотечные системы возможен через сайт ЧГМА

The screenshot shows the website of Chita State Medical Academy (CHGMA). The main content area features several news items:

- Отдел по ВР и СО**: Информация поставила перед высшими учебными заведениями сложную задачу...
- Участие студентов ЧГМА в мероприятиях, посвященных 75-летию Великой Победы**: И вновь студенты Читинской государственной медицинской академии приняли очередные награды от Министерства образования, науки и молодежной политики...
- Отдел по ВР и СО**: Подарение Министра науки и высшего образования РФ М.М. Коткова с Днем российского студенчества.
- Научная библиотека**: День участкового терапевта. 17 октября – День участкового терапевта. Врач-терапевт – это специалист широкого профиля...
- Научная библиотека**: Новые поступления художественной и гуманитарной литературы. Уважаемые студенты, преподаватели и сотрудники академии!
- Научная библиотека**: Доступ к электронным ресурсам РФФИ. Внимание! Российский фонд фундаментальных исследований (РФФИ) информирует о том, что зарубежные издательства...
- Научная библиотека**: Допуски к аккредитации специалистов. Решения аккредитационной комиссии Министерства здравоохранения РФ о допуске к участию выпускников к аккредитации размещены во вложенных файлах.

The sidebar on the right contains several promotional banners and logos:

- Медицинская служба качества услуг Медицинской организации.
- Консультант Врача.
- Патологическая анатомия.
- CONSULTANT СТУДЕНТА** (highlighted with a red box and a red arrow).
- LIBRARY.RU.
- BOOK UP.
- Легендарные книги. Свободный доступ к библиотеке biblio-online.ru.
- BooksMed.

At the bottom of the page, there are navigation links: Патологическая..., Структура библиотек..., and Поиск по сайту.



# КОНСУЛЬТАНТ СТУДЕНТА

электронно-библиотечная система

[www.studentlibrary.ru](http://www.studentlibrary.ru)

# В разделе «Мои подписки» представлены комплекты книг, доступных для нашего вуза



ЭБС "КОНСУЛЬТАНТ СТУДЕНТА"

Студенческая электронная библиотека

Получить удаленный доступ

ГАЛИНА МИХАЙЛОВНА

личный кабинет



шрифт



en

Версия для слабовидящих

Везде



Расширенный поиск • Закладки • На главную

Каталог

Комплекты книг по основным направлениям подготовки

УГС / Издательства

Книги по укрупненным группам специальностей (УГС) и по издательствам

Вся библиотека

Полный перечень изданий

Тестовый доступ для организаций

Проверка на заимствования

Уведомления

Мои списки

Инструкция пользователя

МОИ ПОДПИСКИ

Консультант врача

Медицина.  
Здравоохранение (ВПО)

ГЭОТАР-Медиа. Премиум  
комплект

Библиотека для высшего  
профессионального  
образования

Медицина ВО. ГЭОТАР-  
Медиа. Базовый и Премиум  
комплекты

Патологическая анатомия

# Закрыты́й замочек возле обложки книги означает, что эта книга не доступна для чтения



Показано 1..15 из 2908

Все издания для высшего медицинского и фарм. образования

< 1 2 3 ... 194 >

↓ Алфавит ↓ Новинки/дата ↓ Год издания

15





**Клиникалық фармакология**

Авторы  
В. Г. Кукес

Год издания  
2020

Оқулықты басып шығару клиникалық фармакология саласындағы ғылымның соңғы жетістіктерін, жаңа мемлекеттік білім беру стандарттарын ескере

Загружено 2020-07-24 03:38:39





**Адам экологиясы негізіндегі гигиена**

Авторы  
Архангельский В.И.

Год издания  
2020

Оқулықта ғылымның қазіргі заманғы жағдайына сипаттама берілген, ұртнерлі тарихи сатыларда гигиенаның даму барысы кльрсетілген.

Загружено 2020-02-18 03:15:09




**Патофизиология**

Авторы  
П.Ф. Литвицкий

Год издания  
2020

Учебник подготовлен с учетом требований ФГОС и современных программ по патофизиологии и клинической патофизиологии для медицинских вузов. В нем изложены материалы, характеризующие предмет, цели и методы патофизиологии; основные понятия

# Для входа в ЭБС необходимо пройти регистрацию



**КОНСУЛЬТАНТ СТУДЕНТА**  
Электронная библиотека медицинского вуза

Версия для слабовидящих

Везде ▾  🔍 К результату поиска Расширенный поиск На главную

шрифт Aa<sup>+</sup> Aa<sup>~</sup> Aa<sup>-</sup> 👤


[👤 Вход](#)   [✎ Регистрация](#)   [🔒 Восстановить пароль](#)


Имя пользователя (логин) \*


Пароль \*

**Вход**

# Выбираете закладку «Регистрация» и заполняете все поля

 Вход

 **Регистрация**

 Восстановить пароль

Основные данные

Фамилия \*

Имя, Отчество \*

Статус \*

Студент

Студент колледжа

Преподаватель

Специалист

Библиотекарь

Страна/Регион \*

Россия

РФ, Москва

E-mail \*

Телефон

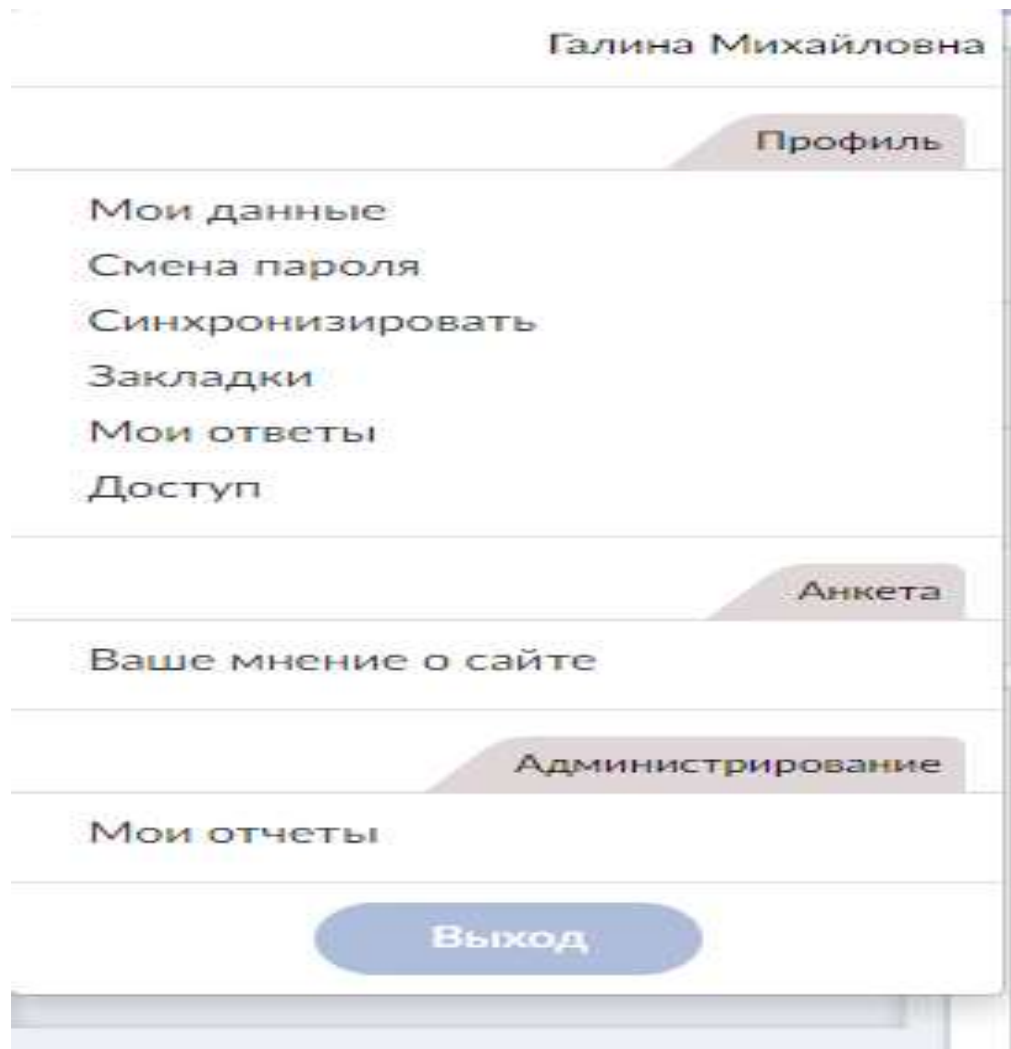
Имя пользователя и пароль

Имя пользователя (логин) \*

Пароль \*



## *После регистрации вам доступен личный кабинет*



# Коллекция книг из раздела «Мои подписки»



ЭБС "КОНСУЛЬТАНТ СТУДЕНТА"

Студенческая электронная библиотека

Получить удаленный доступ

ГАЛИНА МИХАЙЛОВНА [личный кабинет](#)



шрифт [Aa](#) [Aa](#) [Aa](#) [en](#)

Версия для слабовидящих

Везде



[К результату поиска](#) [Расширенный поиск](#) [Закладки](#) [На главную](#)

Каталог

Издательства

УГС

Мои списки

## МОИ ПОДПИСКИ

Консультант врача


Медицина.  
Здравоохранение (ВПО)

ГЭОТАР-Медиа.  
Премиум комплект

Библиотека для  
высшего  
профессионального  
образования

Медицина ВО. ГЭОТАР-  
Медиа. Базовый и  
Премиум комплекты

Патологическая  
анатомия



# Коллекция «Медицина. Здоровоохранение (ВПО)»

Показано 1..16 из 3041

Все издания для высшего медицинского и фарм. образования

< 1 2 3 ... 191 >

↓ Алфавит ↓ Новинки/дата ↓ Год издания

16

Панель управления



## Клиникалық фармакология

Авторы В. Г. Кукес  
Издательство ГЭОТАР-Медиа  
Год издания 2020

Оқулықты басып шығару клиникалық фармакология саласындағы ғылымның соңғы жетістіктерін, ...

Загружено 2020-07-24 03:38:39



## Общественное здоровье и здравоохранение

Авторы Медик В.А., Лисицин В.И.  
Издательство ГЭОТАР-Медиа  
Год издания 2020

В учебнике, подготовленном в соответствии с учебной программой по дисциплине "Общественное здоровье и здравоохранение", рассмотрен широкий круг вопросов, ...

Загружено 2020-05-27 01:53:58



## Адам экологиясы негізіндегі гигиена

Авторы Архангельский В.И.  
Издательство ГЭОТАР-Медиа  
Год издания 2020

Оқулықта ғылымның қазіргі заманғы жағдайына сипаттама берілген, һртнрлі ...

Загружено 2020-02-18 03:15:09

# Коллекция «ГЭОТАР-Медиа. Премиум комплект»


Учебники      Доп. литература      Все премиум издания


Показано 1..16 из 243


**Учебники (Премиум) для высшего медицинского и фарм. образования**

< 1 2 3 ... 16 >      ↓ Алфавит      ↓ Новинки/дата      ↓ Год издания      16 ↓

Панель управления

 **Введение в медицинскую статистику с основами эпидемиологического анализа**  
Авторы: под ред. Юцука Н.Д., Найговзиной Н.Б.  
Издательство: ГЭОТАР-Медиа  
Год издания: 2021  
Учебное пособие разработано в соответствии с учебными программами федерального государственного образовательного стандарта РФ и содержит информационно-методические, ...  
Загружено 2021-01-14 10:08:03

 **Поликлиническая и неотложная педиатрия**  
Авторы: Кильдиярова Р.Р., Макарова В.И.  
Издательство: ГЭОТАР-Медиа  
Год издания: 2021  
Учебник написан в соответствии с типовой программой дисциплины "Поликлиническая и неотложная педиатрия" по специальности 31.05.02 "Педиатрия".  
С ...  
Загружено 2020-12-14 21:21:09

 **Топографическая анатомия и оперативная хирургия: Том 2**  
Авторы: под ред. Кагана И.И., Кирпатовского И.Д.  
Издательство: ГЭОТАР-Медиа

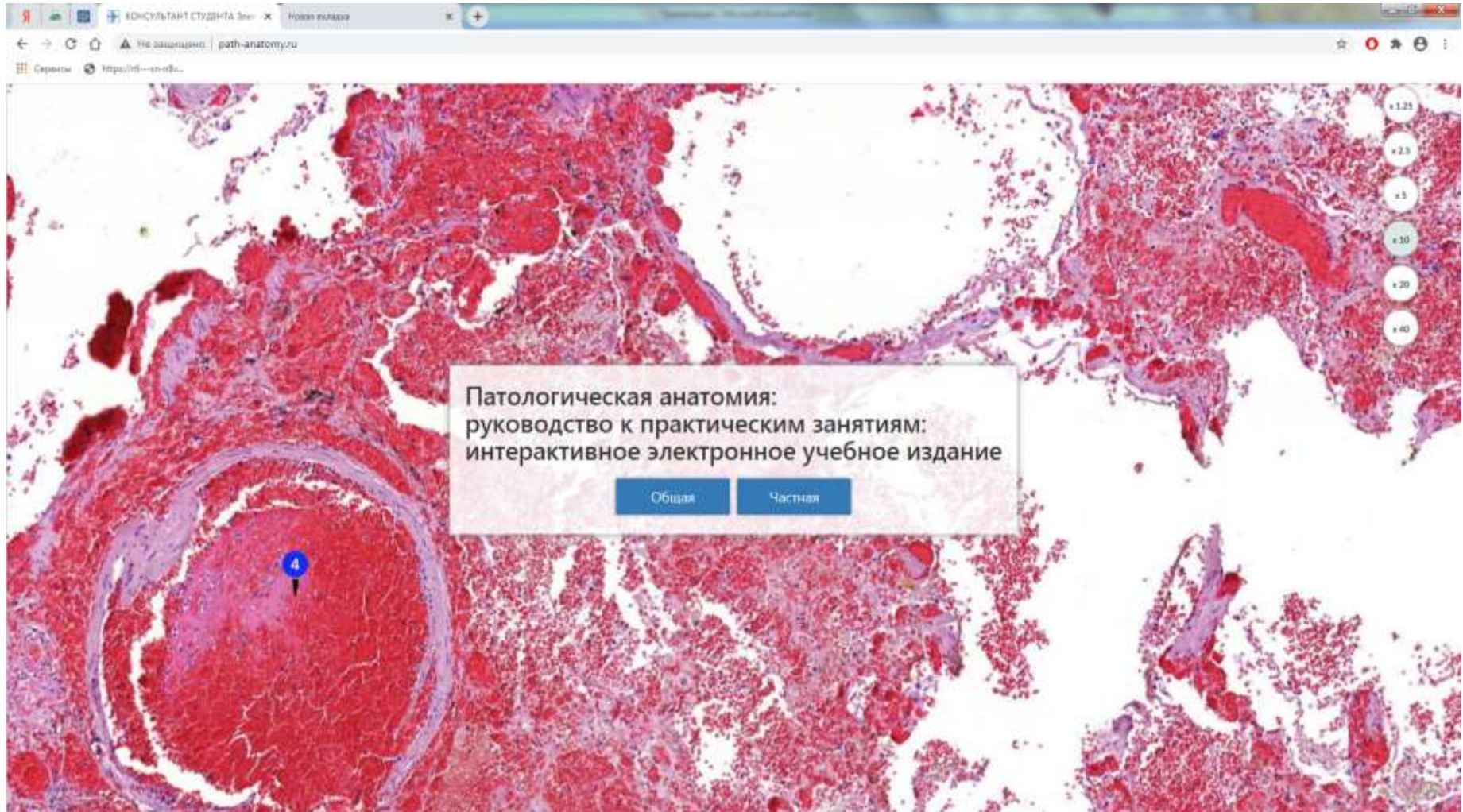
# Коллекция «Библиотека для высшего профессионального образования»

The screenshot displays a library website interface. On the left is a navigation sidebar with categories like 'Каталог', 'Издательства', 'УГС', and 'Мои списки'. The main content area features a search bar with the text 'Показано 1..16 из 10531' and a highlighted red box containing the text 'Все издания для высшего профессионального образования'. Below this are sorting options: 'Алфавит', 'Новинки/дата', and 'Год издания'. The page shows a list of books under the heading 'Панель управления'. Three book entries are visible:

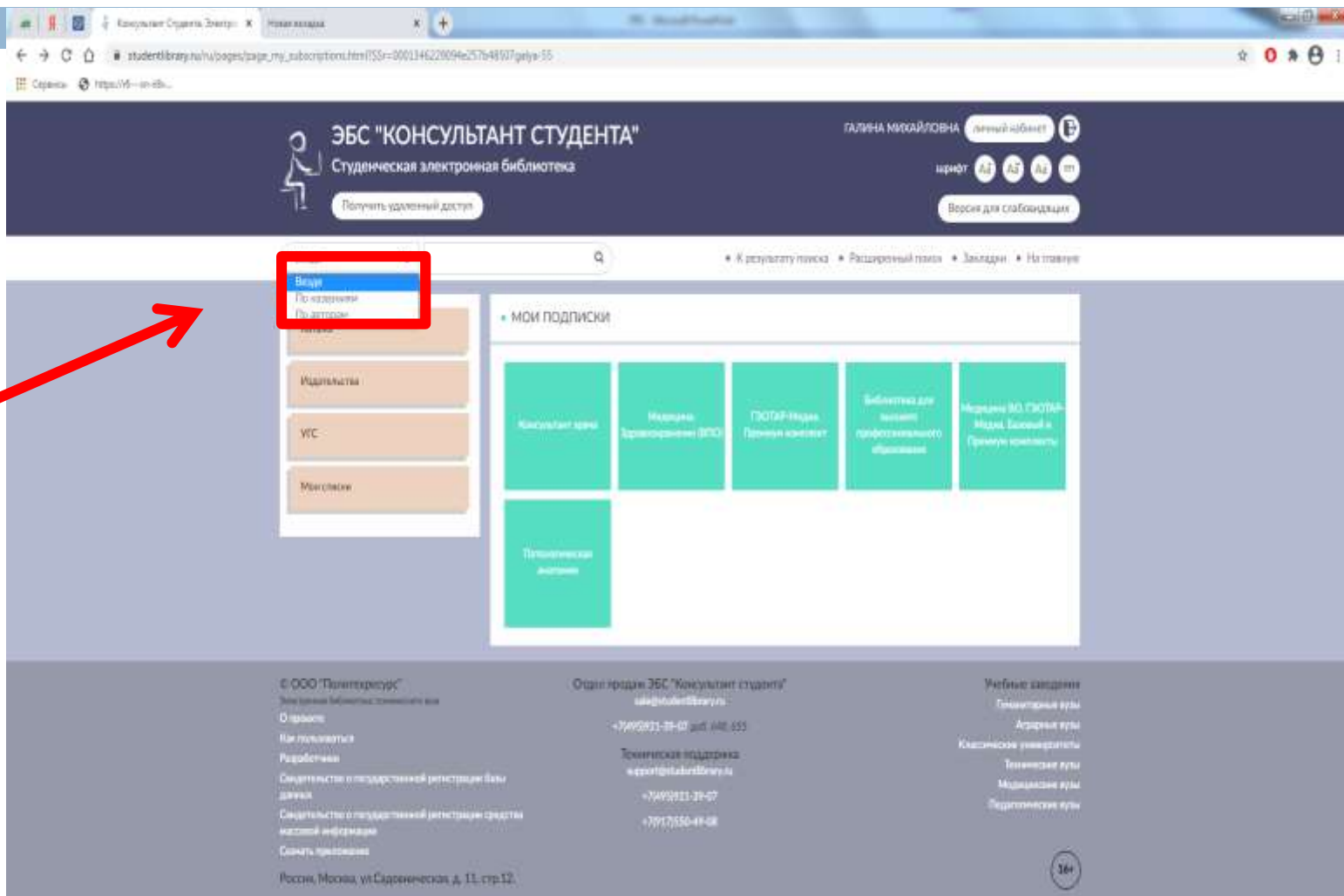
- Сравнительная типология немецкого и русского языков**  
Авторы: Аюкина С.П., Кострова О.А.  
Издательство: Флинта  
Год издания: 2021  
В предлагаемом учебном пособии системно изложена проблематика курса сравнительной типологии немецкого и русского языков. Проблематика охватывает общую ...  
Загружено 2014-07-08 12:00:00
- Управление качеством работ по строительству и ремонту нефтяных и газовых скважин**  
Авторы: Ахмадуллин Э.А.  
Издательство: Инфра-Инженерия  
Год издания: 2020  
Изложены научно-методические основы управления качеством работ по строительству и ремонту нефтяных и газовых скважин. Материал систематизирован в виде ...  
Загружено 2020-09-28 15:13:55
- Гидрокавитационные вибротехнологии в нефтегазовой отрасли**  
Авторы: Родионов В.П.  
Издательство: Инфра-Инженерия  
Год издания: 2020  
Рассмотрены явления кавитация, эрозии и гидроабразивного износа, возникающие при бурении нефтяных и газовых ...



# Патологическая анатомия



# Простой поиск можно проводить в поисковом окне с возможностью задать параметры поиска



**Параметры  
поиска**

*Если в простом поиске задать параметр «Везде», то система найдет искомое слово в названии, аннотации, ключевых словах, тексте издания. Результат поиска может быть внушительным*

Показано 61..75 из 4330

Результат поиска по «генетика»

< 1 ... 4 5 6 ... 289 > 15 ▾

Везде ▾ генетика 🔍

Панель управления

**3. Генетика мен селекция негіздері**  
из книги:  
Биология: оқулық [Электронный ресурс] / И.И. Козлова, И.Н. Волков, А.Г. Мустафин - М. : ГЭОТАР-Медиа, 2017. - <http://www.studmedlib.ru/book/ISBN9785970441893.html>

**Глава 16. МЕДИЦИНСКАЯ ГЕНЕТИКА**  
из книги:  
Детская стоматология [Электронный ресурс] / под ред. О.О. Янушевича, Л.П. Кисельниковой, О.З. Топольницкого - М. : ГЭОТАР-Медиа, 2017. - <http://www.studmedlib.ru/book/ISBN9785970440506.html>

**ГЛАВА 5. ГЕНЕТИКА МИКРОБОВ**  
из книги:  
Медицинская микробиология, вирусология и иммунология: в 2 т. Том 1. [Электронный ресурс] : учебник / Под ред. В.В. Зверева, М.Н. Бойченко. - М. : ГЭОТАР-Медиа, 2016.

**Модуль 8. ГЕНЕТИКА ЧЕЛОВЕКА. МЕТОДЫ ИЗУЧЕНИЯ НАСЛЕДСТВЕННОСТИ ЧЕЛОВЕКА**  
из книги:  
Биология: руководство к лабораторным занятиям [Электронный ресурс] : учебное пособие / Под ред. Гигани О.Б. - М. : ГЭОТАР-Медиа, 2016.

**Глава 4. Генетика микробов**  
из книги:  
Микробиология : учеб. для студентов учреждений высш. проф. образования, обучающихся по специальности 060301.65 "Фармация" / под ред. В. В.

**ЗАНЯТИЕ № 4. ГЕНЕТИКА МИКРООРГАНИЗМОВ. ИЗМЕНЧИВОСТЬ МИКРООРГАНИЗМОВ. БАКТЕРИОФАГИ**  
из книги:  
Микробиология, вирусология и иммунология: руководство к





*Если в параметрах поиска выбрать «По названиям», то можно найти искомое слово только в названии изданий*


Показано 1..15 и **22**      Результат поиска по «генетика»


< 1 2 >      15 ▾

По названиям ▾    генетика |    🔍    Панель управления



  
🔓  
**ГЕНЕТИКА ЗАВИСИМОСТИ  
ОТ ПСИХОАКТИВНЫХ  
ВЕЩЕСТВ**  
Авторы  
И.П. Анохина, А.О. Кибитов, И.Ю. Шамакина  
Год издания  
2011  
Издание опубликовано в качестве

  
🔓  
**Медицинская генетика**  
Авторы  
Акуленко Л.В., Угаров И.В. / Под ред. О.О.  
Янушевича, С.Д. Арутюнов  
Год издания  
2012  
Учебник подготовлен в соответствии с  
государственным образовательным

  
🔓  
**Медицинская и клиническая  
генетика для стоматологов**  
Авторы  
Под ред. О.О. Янушевича  
Год издания  
2008  
"Медицинская и клиническая *генетика*  
для стоматологов" - первый

*Расширенный поиск позволяет искать по названию, автору, аннотации и году издания, используя один из этих параметров или несколько одновременно*

Расширенный поиск

Все издания

Название  
биоорганическая

Авторы  
тюкавкина

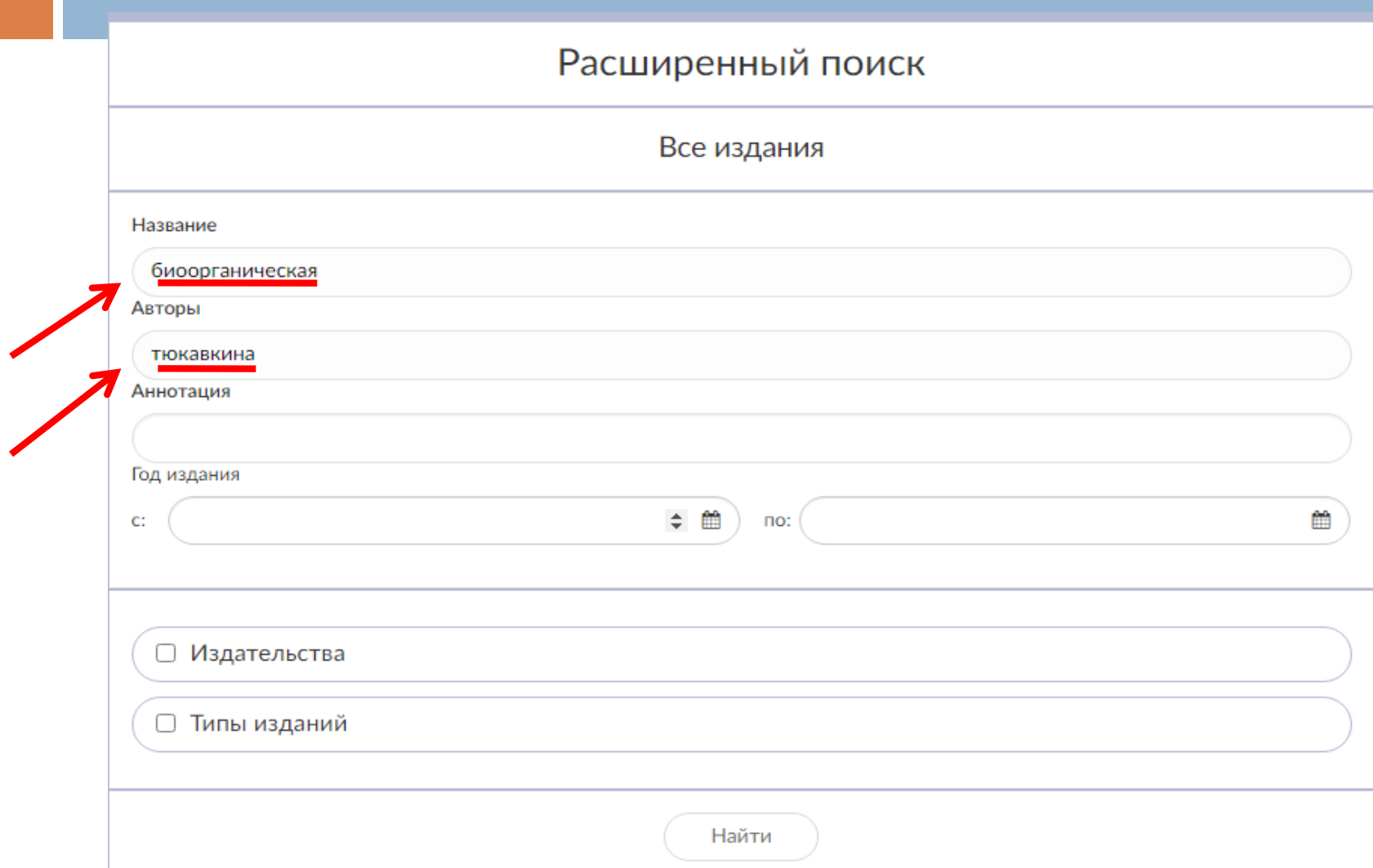
Аннотация

Год издания  
с: [ ] по: [ ]

Издательства

Типы изданий

Найти

The image shows a web interface for an advanced search. At the top, the title "Расширенный поиск" is centered. Below it, a sub-header "Все издания" is displayed. The main search area consists of several input fields. The first field is labeled "Название" and contains the text "биоорганическая", which is underlined in red. A red arrow points to this field. The second field is labeled "Авторы" and contains the text "тюкавкина", also underlined in red. A second red arrow points to this field. Below these are fields for "Аннотация" and "Год издания". The "Год издания" field is split into two parts: "с:" followed by a date selector and "по:" followed by another date selector. At the bottom of the search area, there are two filter options: "Издательства" and "Типы изданий", each with an unchecked checkbox. A "Найти" button is located at the very bottom of the form.


# Результат расширенного поиска по автору и названию

Показано 1..14 из 14

Результат «расширенного» поиска

< 1 > 16 ▾

Панель управления



**Биоорганическая химия**


Авторы: Тюкавкина Н.А., Бауков Ю.И., Зурабян С.Э.

Издательство: ГЭОТАР-Медиа

Год издания: 2020

Учебник соответствует современным требованиям совершенствования образовательного процесса на базе инновационных технологий, в частности компетентностно-ориентированного ...

Загружено 2015-09-10 12:00:00



**Биоорганическая химия: руководство к практическим занятиям**

Авторы: под ред. Н.А. Тюкавкиной

Издательство: ГЭОТАР-Медиа


Год издания: 2017

Руководство составляет единый комплекс с учебником "Биоорганическая химия" ( Тюкавкина Н.А. , Бауков Ю.И., Зурабян С.Э. ).

Уделено внимание контрольно-измерительным материалам с приведением типовых вариантов билетов и тестов текущего и рубежного контроля. Руководство написано на высоком научном и методическом уровне в соответствии с требованиями проблемно-модульного обучения.

Предназначено для студентов, обучающихся по специальностям: 060101 - Лечебное дело; 060103 - Педиатрия; 060104 - Медико-профилактическое дело; 060105 - Стоматология. ...

Загружено 2014-08-29 12:00:00



**Биоорганическая химия**

Авторы: Тюкавкина Нонна Арсеньевна, Бауков Юрий Иванович, Зурабян Сергей Эдуардович

# Поиск, состоящий из нескольких слов, лучше всего осуществлять в поисковом окне, выбирая параметры «По названиям»

The screenshot shows a library search interface. At the top, there is a search bar with the text 'лечебная физическая культура' and a search icon. To the left of the search bar is a dropdown menu with the selected option 'По названиям'. A red arrow points to this dropdown menu. Below the search bar, there are four navigation buttons: 'Каталог', 'Издательства', 'УГС', and 'Мои списки'. The search results section shows 'Показано 1..16 из 17' (highlighted with a red box) and 'Результат поиска по «лечебная физическая культура»' (highlighted with a red box). Below this, there is a pagination control showing '16' and a dropdown arrow. The main content area is titled 'Панель управления' and displays two search results. The first result is for the book 'Лечебная физическая культура и массаж' by Епифанов В.А., published by ГЭОТАР-Медиа in 2008. The second result is for 'Лечебная физическая культура' by Епифанов В.А., Епифанов А.В., published by ГЭОТАР-Медиа in 2020. The interface also includes a date stamp 'Загружено 2013-11-28 12:00:00'.

По названиям

лечебная физическая культура

К результату поиска • Расширенный поиск • Закладки • На главную

Все издания

Показано 1..16 из 17

Результат поиска по «лечебная физическая культура»

1 2 >

16

Панель управления

**Лечебная физическая культура и массаж**

Авторы Епифанов В.А.  
Издательство ГЭОТАР-Медиа  
Год издания 2008

В учебнике представлены основные механизмы влияния различных средств лечебной физкультуры и массажа на организм больного, классификация физических

Механизмы влияния средств лечебной физкультуры на органы и системы представлены схемами и таблицами. Раздел, посвященный массажу, представлен обоснованием применения массажа при различных заболеваниях, травматических повреждениях. Выделены основные виды массажа, классификация его приемов. Определены показания и противопоказания к применению массажа, сочетание приемов лечебного, рефлекторно-сегментарного и точечного массажа.

Описаны приемы массажа при заболеваниях отдельных органов и систем. Издание предназначено учащимся медицинских училищ и колледжей.

...


Загружено 2013-11-28 12:00:00

**Лечебная физическая культура**

Авторы Епифанов В.А., Епифанов А.В.  
Издательство ГЭОТАР-Медиа  
Год издания 2020

Учебное пособие подготовлено ведущими специалистами в области лечебной физической культуры в

*Для того, чтобы начать чтение книги, достаточно кликнуть мышкой на обложку или название издания*





**Стоматология**

Авторы  
Афанасьев В.В. [и др.]

Год издания  
2018

Учебник соответствует требованиям действующего федерального государственного образовательного стандарта и программам по специальностям "Лечебное дело", "Стоматология". Состоит из 8 глав, посвященных основным разделам стоматологии и

# При открытии книги можно увидеть библиографическое описание, аннотацию, оглавление

**Стоматология**

Для каталога: Афанасьев В.В., Стоматология [Электронный ресурс]: учебник / Афанасьев В.В. [и др.] - М. : ГЭОТАР-Медиа, 2018. - 448 с. - ISBN 978-5-9704-4524-2 - Режим доступа: <http://www.studmedlib.ru/book/ISBN9785970445242.html>

Авторы: Афанасьев В.В. [и др.]

Издательство: ГЭОТАР-Медиа

Год издания: 2018

Прототип: Электронное издание на основе: Стоматология : учебник / В. В. Афанасьев [и др.] ; под ред. В. В. Афанасьева. - М. : ГЭОТАР-Медиа, 2018. - 448 с. : ил. - ISBN 978-5-9704-4524-2.

Читайте online

Скачать приложение

**Аннотация**

Учебник соответствует требованиям действующего федерального государственного образовательного стандарта и программам по специальностям "Лечебное дело", "Стоматология".

Состоит из 8 глав, посвященных основным разделам стоматологии и челюстно-лицевой хирургии. В учебнике приведена краткая история развития отечественной стоматологии; подробно рассмотрены разделы терапевтической, хирургической и ортопедической стоматологии; представлены современные методы диагностики и лечения различных стоматологических заболеваний, описаны методы обезболивания, удаления зубов, а также клиническая картина одонтогенных и неодонтогенных воспалительных заболеваний челюстно-лицевой области.

Рекомендован студентам лечебных и стоматологических факультетов медицинских вузов, врачам-стоматологам и челюстно-лицевым хирургам.

**Каталог**

Объединенный каталог изданий по всем основным направлениям

**ОГЛАВЛЕНИЕ**

- АВТОРСКИЙ КОЛЛЕКТИВ
- СПИСОК СОКРАЩЕНИЙ И УСЛОВНЫХ ОБОЗНАЧЕНИЙ
- ПРЕДИСЛОВИЕ
- Глава 1. СТОМАТОЛОГИЯ: ИСТОРИЯ ЗУБОВРАЧЕВАНИЯ И СТОМАТОЛОГИИ, ОРГАНИЗАЦИЯ СТОМАТОЛОГИЧЕСКОЙ ПОМОЩИ В РОССИЙСКОЙ ФЕДЕРАЦИИ
- Глава 2. УДАЛЕНИЕ ЗУБОВ
- Глава 3. ВОСПАЛИТЕЛЬНЫЕ ЗАБОЛЕВАНИЯ ЧЕЛЮСТНО-ЛИЦЕВОЙ ОБЛАСТИ
- Глава 4. ОПУХОЛИ И



# При желании можно увеличить или уменьшить размер шрифта, добавить книгу в закладки (избранное) с помощью значка «звездочка»

The screenshot shows a library website interface. At the top, there is a navigation bar with a search input, a search button, and several buttons: "Искать в книге", "К результату поиска", "Расширенный поиск", and "На главную". To the right of these buttons, there are font size controls labeled "шрифт" with buttons for "Aa+", "Aa", and "Aa-", and a user profile icon. A red box highlights these font size controls. Below the navigation bar, the main content area displays a book entry for "Стоматология". The entry includes a cover image, a lock icon, and a star icon. A red arrow points to the star icon. The book details are as follows:

Для каталога	Афанасьев В.В., Стоматология [Электронный ресурс]: учебник / Афанасьев В.В. [и др.] - М. : ГЭОТАР-Медиа, 2018. - 448 с. - ISBN 978-5-9704-4524-2 - Режим доступа: <a href="http://www.studmedlib.ru/book/ISBN9785970445242.html">http://www.studmedlib.ru/book/ISBN9785970445242.html</a>
Авторы	Афанасьев В.В. [и др.]
Издательство	ГЭОТАР-Медиа
Год издания	2018
Прототип	Электронное издание на основе: Стоматология : учебник / В. В. Афанасьев [и др.] ; под ред. В. В. Афанасьева. - М. : ГЭОТАР-Медиа, 2018. - 448 с. : ил. - ISBN 978-5-9704-4524-2.

Below the book details, there are two buttons: "Читать online" and "Скачать приложение". At the bottom, there is an "Аннотация" section with the following text:

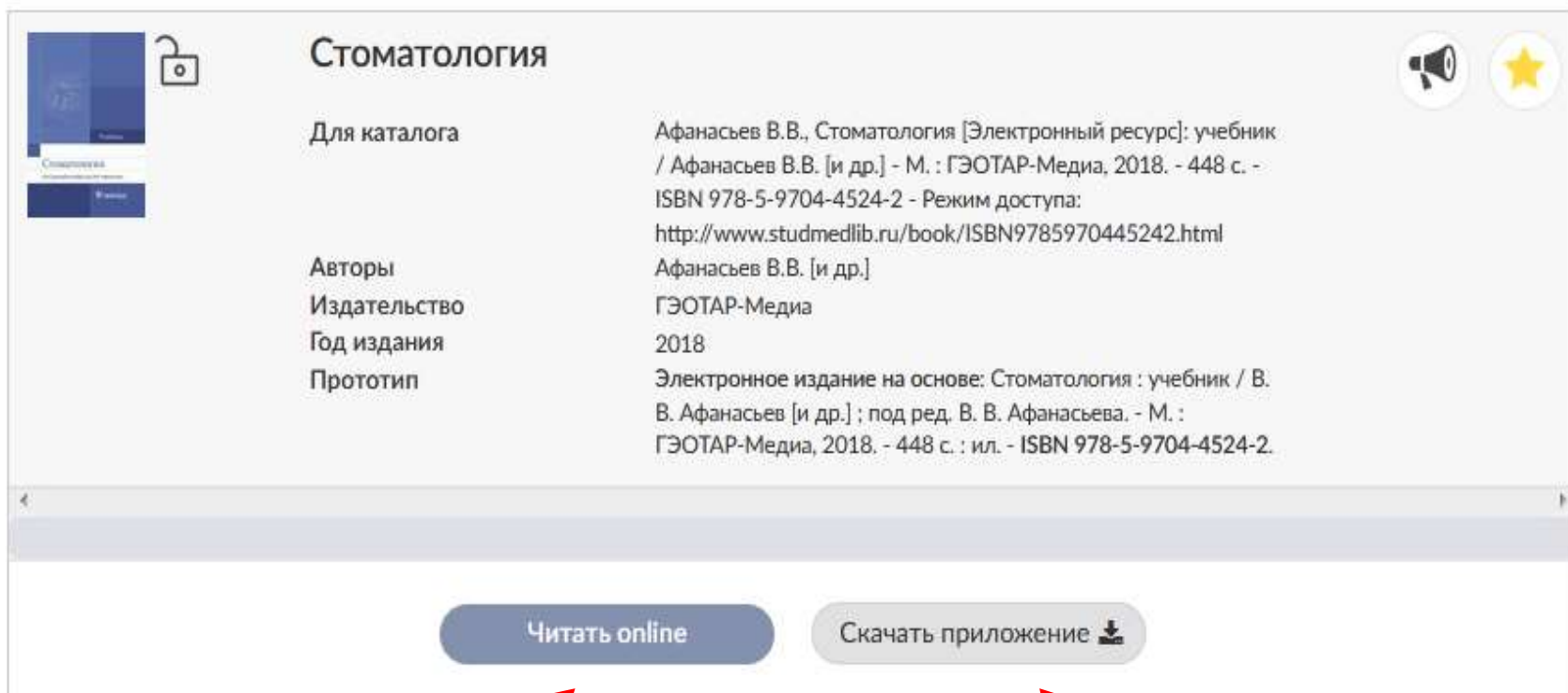
Учебник соответствует требованиям действующего федерального государственного образовательного стандарта и программам по специальностям "Лечебное дело", "Стоматология".

Состоит из 8 глав, посвященных основным разделам стоматологии и челюстно-лицевой хирургии. В учебнике приведена краткая история развития отечественной стоматологии; подробно рассмотрены разделы терапевтической, хирургической и ортопедической стоматологии; представлены современные методы диагностики и лечения различных стоматологических заболеваний, описаны

On the right side of the page, there is a "Каталог" section with the text "Объединенный каталог изданий по всем основным направлениям". Below that, there is an "ОГЛАВЛЕНИЕ" section with the following items:

- АВТОРСКИЙ КОЛЛЕКТИВ
- СПИСОК СОКРАЩЕНИЙ И УСЛОВНЫХ ОБОЗНАЧЕНИЙ
- ПРЕДИСЛОВИЕ
- Глава 1. СТОМАТОЛОГИЯ: ИСТОРИЯ ЗУБОВРАЧЕВАНИЯ И СТОМАТОЛОГИИ, ОРГАНИЗАЦИЯ СТОМАТОЛОГИЧЕСКОЙ ПОМОЩИ В РОССИЙСКОЙ ФЕДЕРАЦИИ
- Глава 2. УДАЛЕНИЕ ЗУБОВ

# *Можно читать книгу в режиме online, а можно скачать приложение для чтения в режиме offline*



The screenshot shows a digital library entry for the book "Стоматология". On the left, there is a small book cover image with a lock icon. The main title "Стоматология" is displayed in a large font. Below the title, there are two columns of text: the left column lists metadata fields (author, publisher, year, prototype), and the right column provides the full bibliographic information and a URL. At the bottom of the entry, there are two buttons: "Читать online" (Read online) and "Скачать приложение" (Download application). Two red arrows point to these buttons from below the screenshot.

**Стоматология**

Для каталога

Афанасьев В.В., Стоматология [Электронный ресурс]: учебник / Афанасьев В.В. [и др.] - М. : ГЭОТАР-Медиа, 2018. - 448 с. - ISBN 978-5-9704-4524-2 - Режим доступа: <http://www.studmedlib.ru/book/ISBN9785970445242.html>


Авторы Афанасьев В.В. [и др.]

Издательство ГЭОТАР-Медиа

Год издания 2018

Прототип Электронное издание на основе: Стоматология : учебник / В. В. Афанасьев [и др.] ; под ред. В. В. Афанасьева. - М. : ГЭОТАР-Медиа, 2018. - 448 с. : ил. - ISBN 978-5-9704-4524-2.

Читать online



Скачать приложение 






# При чтении книги в online режиме присутствует два варианта отображения страниц – «режим постраничного просмотра» и «режим прокрутки»


Раздел 4 / 12  
Страница 1 / 55

Глава 1. СТОМАТОЛОГИЯ: ИСТОРИЯ ЗУБОВРАЧЕВАНИЯ И СТОМАТОЛОГИИ, ОРГАНИЗАЦИЯ СТОМАТОЛОГИЧЕСКОЙ ПОМОЩИ В РОССИЙСКОЙ ФЕДЕРАЦИИ

 / 



 / 

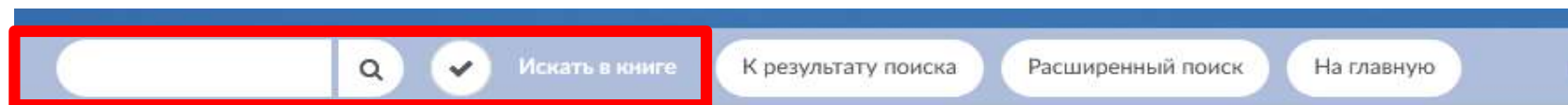
Внимание! Часть функций, например, копирование текста к себе в конспект, озвучивание и т.д. могут быть доступны только в режиме постраничного просмотра. 

### 1.1. ИСТОРИЧЕСКАЯ СПРАВКА

Зубоврачевание зародилось в древние времена. На глиняных табличках Месопотамии содержались сведения о медицине, в том числе о зубоврачевании. Первые сведения о зубоврачевании в Древнем Египте относятся к временам Древнего царства (около 2800-2250 гг. до н.э.). Изучение египетских захоронений позволило выявить у мумий следы стоматологических вмешательств: зубы, соединенные между собой золотой проволокой (попытки протезирования), челюсти с просверленными круглыми отверстиями в области корней зубов. В 1807 г. при вскрытии пирамиды фараона Хефрена (2550 г. до н.э.) вблизи его мумии был обнаружен деревянный зубной протез.

Наибольшее развитие зубоврачевание получило в Древней Греции. Врачи эпохи Гиппократы отметили связь между расшатыванием зубов и гингивитом. Греки отмечали, что прорезывание зубов у детей сопровождается зудом десен, лихорадкой и диареей. Древние греки достигли большого успеха в лечении вывихов челюстей. Греческие врачеватели считали зубные болезни опасными, оказывающими воздействие на другие органы и

# *С помощью галочки около строки поиска можно искать информацию внутри книги*



Раздел 4 / 12  
Страница 1 / 55

## Глава 1. СТОМАТОЛОГИЯ: ИСТОРИЯ ЗУБОВРАЧЕВАНИЯ И СТОМАТОЛОГИИ, ОРГАНИЗАЦИЯ СТОМАТОЛОГИЧЕСКОЙ ПОМОЩИ В РОССИЙСКОЙ ФЕДЕРАЦИИ

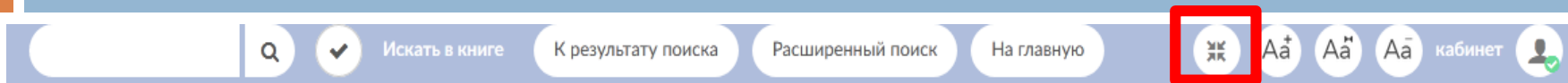
⏪ / ⏩    ⏪ ⏩ ⏪ ⏩ ⏪ ⏩ ⏪ ⏩ ⏪ ⏩    🔊 / ★

Внимание! Часть функций, например, копирование текста к себе в конспект, озвучивание и т.д. могут быть доступны только в режиме постраничного просмотра. ⏪

### 1.1. ИСТОРИЧЕСКАЯ СПРАВКА

Зубоврачевание зародилось в древние времена. На глиняных табличках Месопотамии содержались сведения о медицине, в том числе о зубоврачевании. Первые сведения о зубоврачевании в Древнем Египте относятся к временам Древнего царства (около 2800–2250 гг. до н.э.). Изучение египетских захоронений позволило выявить у мумий следы стоматологических вмешательств: зубы, соединенные между собой золотой проволокой (попытки протезирования), челюсти с просверленными круглыми отверстиями в области корней зубов. В 1807 г. при вскрытии пирамиды фараона Хефрена (2550 г. до н.э.) вблизи его мумии был обнаружен левая челюсть с зубной протез.


# Чтобы перейти к просмотру книги на всю страницу воспользуйтесь значком расширения



Раздел 4 / 12  
Страница 1 / 55

## Глава 1. СТОМАТОЛОГИЯ: ИСТОРИЯ ЗУБОВРАЧЕВАНИЯ И СТОМАТОЛОГИИ, ОРГАНИЗАЦИЯ СТОМАТОЛОГИЧЕСКОЙ ПОМОЩИ В РОССИЙСКОЙ ФЕДЕРАЦИИ







Внимание! Часть функций, например, копирование текста к себе в конспект, озвучивание и т.д. могут быть доступны только в режиме  
постраничного просмотра. 

### 1.1. ИСТОРИЧЕСКАЯ СПРАВКА

Зубоврачевание зародилось в древние времена. На глиняных табличках Месопотамии содержались сведения о медицине, в том числе о зубоврачевании. Первые сведения о зубоврачевании в Древнем Египте относятся к временам Древнего царства (около 2800-2250 гг. до н.э.). Изучение египетских захоронений позволило выявить у мумий следы стоматологических вмешательств: зубы, соединенные между собой золотой проволокой (попытки протезирования), челюсти с просверленными круглыми отверстиями в области корней зубов. В 1807 г. при вскрытии пирамиды фараона Хефрена (2550 г. до н.э.) вблизи его мумии был обнаружен деревянный зубной протез.

Наибольшее развитие зубоврачевание получило в Древней Греции. Врачи эпохи Гиппократы отметили связь между расшатыванием зубов и гингивитом. Греки отмечали, что прорезывание зубов у детей сопровождается зудом десен, лихорадкой и диареей. Древние греки достигли большого успеха в лечении вывихов челюстей. Греческие врачеватели считали зубные болезни опасными, оказывающими воздействие на другие органы и системы человека. Древнеримский врач Авл Корнелий Цельс в своей книге «О медицине» описал заболевания зубов и десен. Он первым из врачей выделил болезни полости рта в самостоятельный раздел. Выдающийся врач Гален описал строение 32 зубов и разделил их на функциональные группы: резцы, клыки, премоляры и моляры. При переломах челюстей Гален использовал подбородочную пращу.

*Чтобы добавить страницу в закладки, перейдите в постраничный просмотр, затем нажмите значок «Звездочка»*

Раздел 4 / 12 Страница 1 / 55	Глава 1. СТОМАТОЛОГИЯ: ИСТОРИЯ ЗУБОВРАЧЕВАНИЯ И СТОМАТОЛОГИИ, ОРГАНИЗАЦИЯ СТОМАТОЛОГИЧЕСКОЙ ПОМОЩИ В РОССИЙСКОЙ ФЕДЕРАЦИИ	
		
Внимание! Часть функций, например, копирование текста к себе в конспект, озвучивание и т.д. могут быть доступны только в режиме постраничного просмотра. 		
<h3>1.1. ИСТОРИЧЕСКАЯ СПРАВКА</h3> <p>Зубоврачевание зародилось в древние времена. На глиняных табличках Месопотамии содержались сведения о медицине, в том числе о зубоврачевании. Первые сведения о зубоврачевании в Древнем Египте относятся к временам Древнего царства (около 2800-2250 гг. до н.э.). Изучение египетских захоронений позволило выявить у мумий следы стоматологических вмешательств: зубы, соединенные между собой золотой проволокой (попытки протезирования), челюсти с просверленными круглыми отверстиями в области корней зубов. В 1807 г. при вскрытии пирамиды фараона Хефрена (2550 г. до н.э.) вблизи его мумии был обнаружен деревянный зубной протез.</p> <p>Наибольшее развитие зубоврачевание получило в Древней Греции. Врачи эпохи Гиппократы отметили связь между расшатыванием зубов и гингивитом. Греки отмечали, что прорезывание зубов у детей сопровождается зудом десен, лихорадкой и диареей. Древние греки достигли большого успеха в лечении вывихов челюстей. Греческие врачеватели считали зубные болезни опасными, оказывающими воздействие на другие органы и системы человека. Древнеримский врач Авл Корнелий Цельс в своей книге «О медицине» описал заболевания зубов и десен. Он первым из врачей выделил болезни полости рта в самостоятельный раздел. Выдающийся врач Гален описал строение 32 зубов и разделил их на</p>		

*Закладки сохраняются в личном кабинете, где отображены все книги с закладками. Для удаления ненужных закладок достаточно нажать на крестик*

Мои данные      Смена пароля      Синхронизировать      **Закладки**      Мои ответы

Доступ      Управление      Мои отчеты

### Избранное

**СТОМАТОЛОГИЯ** ✕

Глава 1. СТОМАТОЛОГИЯ: ИСТОРИЯ ЗУБОВРАЧЕВАНИЯ И СТОМАТОЛОГИИ, ОРГАНИЗАЦИЯ СТОМАТОЛОГИЧЕСКОЙ ПОМОЩИ В РОССИЙСКОЙ ФЕДЕРАЦИИ ✕

**ПАТОФИЗИОЛОГИЯ** ✕

Глава 3. Общая нозология ✕

Глава 5. Повреждение клетки ✕




# Нужный текст из книги можно копировать постранично

Раздел 4 / 12  
Страница 1 / 55

## Глава 1. СТОМАТОЛОГИЯ: ИСТОРИЯ ЗУБОВРАЧЕВАНИЯ И СТОМАТОЛОГИИ, ОРГАНИЗАЦИЯ СТОМАТОЛОГИЧЕСКОЙ ПОМОЩИ В РОССИЙСКОЙ ФЕДЕРАЦИИ



Внимание! Часть функций, например, копирование текста к себе в конспект, озвучивание и т.д. могут быть доступны только в режиме постраничного просмотра. 

### 1.1. ИСТОРИЧЕСКАЯ СПРАВКА

Зубоврачевание зародилось в древние времена. На глиняных табличках Месопотамии содержались сведения о медицине, в том числе о зубоврачевании. Первые сведения о зубоврачевании в Древнем Египте относятся к временам Древнего царства (около 2800-2250 гг. до н.э.). Изучение египетских захоронений позволило выявить у мумий следы стоматологических вмешательств: зубы, соединенные между собой золотой проволокой (попытки протезирования), челюсти с просверленными круглыми отверстиями в области корней зубов. В 1807 г. при вскрытии пирамиды фараона Хефрена (2550 г. до н.э.) вблизи его мумии был обнаружен деревянный зубной протез.

Наибольшее развитие зубоврачевание получило в Древней Греции. Врачи эпохи Гиппократы отметили связь между расшатыванием зубов и гингивитом. Греки отмечали, что прорезывание зубов у детей сопровождается зудом десен, лихорадкой и диареей. Древние греки достигли большого успеха в лечении вывихов челюстей. Греческие врачеватели считали зубные болезни опасными, оказывающими воздействие на другие органы и системы человека. Древнеримский врач Авл Корнелий Цельс в своей книге «О медицине» описал заболевания зубов и десен. Он первым из врачей выделил болезни полости рта в самостоятельный раздел. Выдающийся врач Гален описал строение 32 зубов и разделил их на функциональные группы: резцы, клыки, премоляры и моляры. При переломах челюстей Гален использовал подбородочную пращу.

Со становлением христианства связано значимое для истории стоматологии событие: 9 февраля 249 г. на площади в Александрии гонители христианства подвергли пыткам уверовавшую во Христа Аполлонию - дочь видного александрийского чиновника, и требовали, чтобы она отреклась от своей веры. Ей поочередно удаляли зуб за зубом, дробили челюсти, угрожали сжечь. Ее зубы стали реликвиями. Культ святой Аполлонии распространился в Европе. В начале XX в. Международная федерация стоматологов объявила 9 февраля Международным днем стоматолога .

*Для чтения книги в offline режиме необходимо скачать приложение «Консультант студента» (mb4ks).*




## Программа mb4ks

Программа **mb4ks** - вспомогательное средство (приложение) для чтения электронных изданий в режиме offline, то есть без постоянного доступа к сети Интернет.



Windows 64

Скачать 




Android

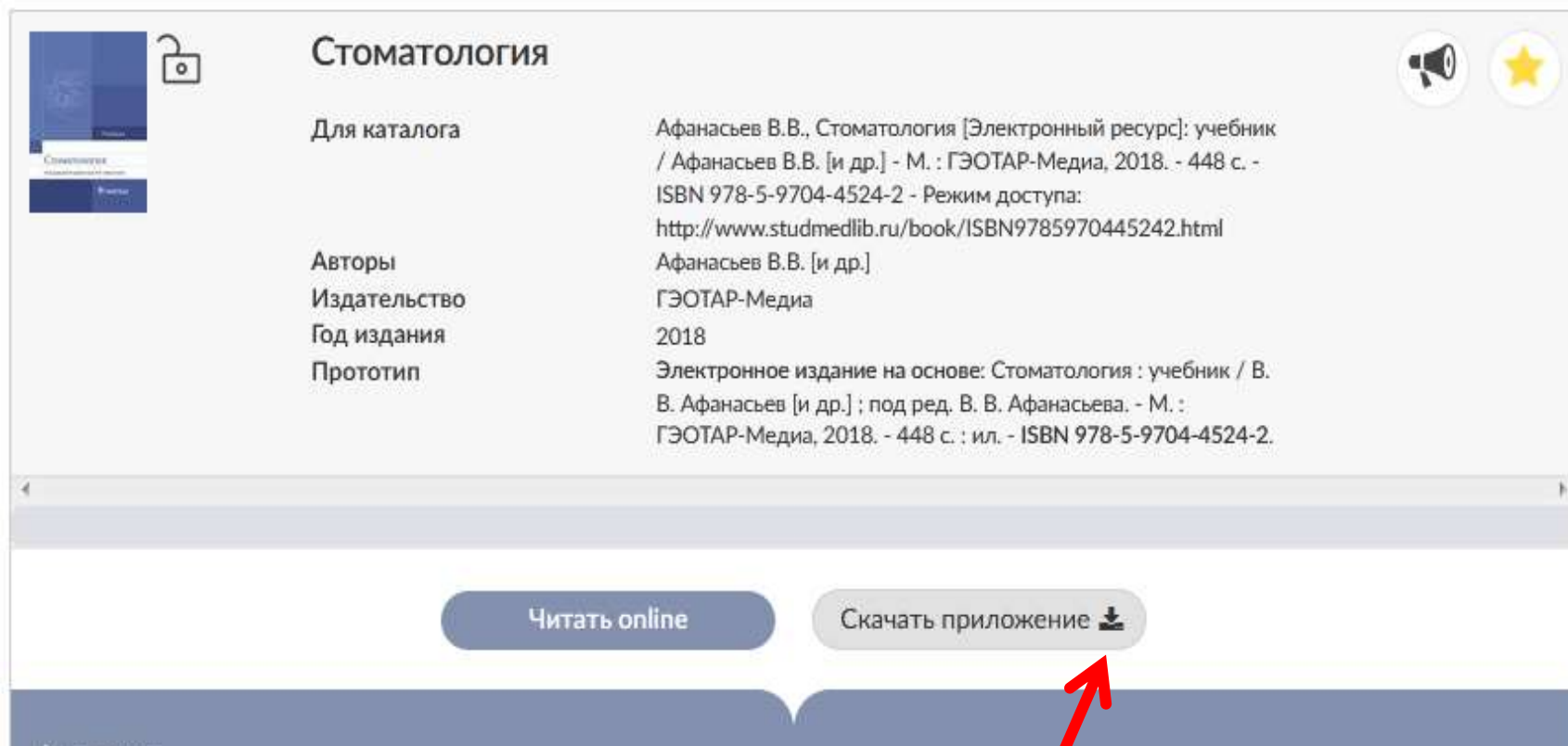
Скачать 





iOS

Скачать 

# Книги доступные для скачивания будут отмечены специальным значком - кнопкой «скачать»



**Стоматология**  

**Для каталога** Афанасьев В.В., Стоматология [Электронный ресурс]: учебник / Афанасьев В.В. [и др.] - М. : ГЭОТАР-Медиа, 2018. - 448 с. - ISBN 978-5-9704-4524-2 - Режим доступа: <http://www.studmedlib.ru/book/ISBN9785970445242.html>

**Авторы** Афанасьев В.В. [и др.]

**Издательство** ГЭОТАР-Медиа

**Год издания** 2018

**Прототип** Электронное издание на основе: Стоматология : учебник / В. В. Афанасьев [и др.] ; под ред. В. В. Афанасьева. - М. : ГЭОТАР-Медиа, 2018. - 448 с. : ил. - ISBN 978-5-9704-4524-2.

[Читать online](#) [Скачать приложение !\[\]\(d19d18e4523bf4c3b871235e105e23a5\_img.jpg\)](#)



*Для загрузки всей книги нужно открыть «Оглавление»  
и нажать кнопку «Скачать приложение»*

Раздел 1 / 12  
Страница 1 / 2

АВТОРСКИЙ КОЛЛЕКТИВ

⏪ / ⏩    ⏪ ⏩ ⏪ ⏩ ⏪ ⏩    🔊 / ★

**Внимание!** Часть функций, например, копирование текста к себе в конспект, озвучивание и т.д. могут быть доступны только в режиме постраничного просмотра. 🖨

Афанасьев Василий Владимирович - д-р мед. наук, профессор, зав. кафедрой травматологии челюстно-лицевой области лечебного факультета ФГБОУ ВО «Московский государственный медико-стоматологический университет (МГМСУ) им. А.И. Евдокимова» МЗ РФ, президент Ассоциации сиалологов России, г. Москва.

Абдусаламов Магомед Расулович - д-р мед. наук, профессор кафедры травматологии челюстно-лицевой области лечебного факультета МГМСУ им. А.И. Евдокимова МЗ РФ, г. Москва.

Богатов Виктор Васильевич - д-р мед. наук, профессор, зав. кафедрой хирургической стоматологии и челюстно-лицевой хирургии ФГБОУ ВО «Тверской государственный медицинский университет» МЗ РФ, г. Тверь.

Дубов Дмитрий Владимирович - канд. мед. наук, ассистент кафедры травматологии челюстно-лицевой области лечебного факультета МГМСУ им. А.И. Евдокимова МЗ РФ, г. Москва.

Иванова Елена Владимировна - д-р мед. наук, профессор кафедры хирургической стоматологии ФГБОУ

Каталог

Объединенный каталог изданий по всем основным направлениям

Скачать приложение 📄

Стоматология ↩

ОГЛАВЛЕНИЕ

**АВТОРСКИЙ КОЛЛЕКТИВ**

СПИСОК СОКРАЩЕНИЙ И УСЛОВНЫХ ОБОЗНАЧЕНИЙ

ПРЕДИСЛОВИЕ

Глава 1. СТОМАТОЛОГИЯ: ИСТОРИЯ ЗУБОВРАЧЕВАНИЯ И СТОМАТОЛОГИИ, ОРГАНИЗАЦИЯ СТОМАТОЛОГИЧЕСКОЙ ПОМОЩИ В РОССИЙСКОЙ ФЕДЕРАЦИИ

*После входа в свою учетную запись вы попадёте в раздел «Книги на сайте» и сможете начать работу с приложением*

The screenshot displays the user interface of the studentlibrary.ru website. At the top, there is a navigation bar with a hamburger menu icon on the left, the text "Моя библиотека" in the center, a search bar containing "Книги на сайте..." on the right, and a "Закладки" icon on the far right. Below the navigation bar, the main heading reads "Книги на сайте studentlibrary.ru, доступные для скачивания".

The content is organized into two main sections:

- Мои подписки:** This section is titled "Электронная библиотека медицинского вуза" and contains several filter buttons: "Все издания для высшего медицинского и фарм. образования", "Учебники для высшего медицинского и фарм. образования", "Дополнительная литература для высшего мед. и фарм. образования", "Интерактивные и Мультимедиа", "Медицинские периодические журналы", "Все книги на казахском языке", and "Архив литературы для высшего мед. и фарм. образования".
- История:** This section displays a grid of book cards. Each card includes a book cover, the title, and the authors. The visible cards are:
  - Гигиена:** Authors: Мельниченко П. И., Архангельский В. И., Козлова Т. А., Прохоров Н. И... Button: ЧИТАТЬ
  - Архитектура:** Authors: Маклакова Т.Г., Нанасова С.М., Шарапенко В.Г., Балакина А.Е. Button: ЧИТАТЬ
  - Низкоплотные эмульсионные взрывчатые вещества. Технологические аспекты...:** Authors: Маслов И.Ю., Горинов С.А. Button: СКАЧАТЬ
  - Планирование и организация эксперимента. Лабораторный практикум:** Authors: Назина Л.И., Лихачева Л.Б., Дворянинова О.П. Button: СКАЧАТЬ

At the bottom of the page, there is a navigation bar with a double left arrow icon.

СПАСИБО ЗА ВНИМАНИЕ!

