

ИСПОЛЬЗОВАНИЕ ИНФОРМАЦИОННЫХ ТЕХНОЛОГИЙ В ОБРАЗОВАТЕЛЬНОЙ И НАУЧНО- ИССЛЕДОВАТЕЛЬСКОЙ ДЕЯТЕЛЬНОСТИ

Часть третья



КОНСУЛЬТАНТ ВРАЧА

Электронная медицинская библиотека

Главная страница электронной медицинской библиотеки «Консультант врача»

Консультант врача
Электронная медицинская библиотека

ВХОД / РЕГИСТРАЦИЯ
Версия для слабовидящих

Везде [поиск] Библиотека Образование Мероприятия Лекарства шрифт АА АБ

Электронная медицинская библиотека "Консультант врача"

МЕДИЦИНСКИЕ СПЕЦИАЛЬНОСТИ

- Акушерство и гинекология (234)
- Аллергология и иммунология (41)
- Анестезиология-реаниматология (112)
- Бактериология (6)
- Вирусология (13)
- Гастроэнтерология (39)
- Гематология (28)
- Генетика (22)
- Педиатрия (13)
- Гигиена детей и подростков (4)
- Гигиена питания (8)
- Гигиена труда (3)
- Гигиеническое воспитание (2)
- Дезинфектология (4)
- Дерматовенерология (44)
- Детская кардиология (22)
- Детская онкология (4)

ВЫ ЧИТАЛИ

Первая помощь при травмах и заболеваниях
Авторы: Демичев С.В.
Год издания: 2011

Сестринское дело в педиатрии
Авторы: Кичарская Е.В., Литвинова О.К.
Год издания: 2009

Терапия с курсом первичной медико-санитарной помощи...
Авторы: Фроланс Л.С.
Год издания: 2010

МОИ ПОДПИСКИ

- Консультант врача
- Медицина. Здоровье. Образование (МЗСО)
- ГЭОТАР-Медиа. Принимать участие

Чтобы начать работать с этой библиотекой, необходимо пройти регистрацию

[Вход](#) [Регистрация](#) [Восстановить пароль](#)

Материалы нашего сайта предназначены для специалистов в области медицины и фармакологии

Пожалуйста, подтвердите, что Вы имеете медицинское (фармацевтическое) образование и являетесь действующим медицинским (фармацевтическим) работником:

- врачом или организатором здравоохранения;
- фармацевтом или работником аптеки;
- средним медицинским работником;
- студентом медицинского или фармацевтического учебного заведения.

Да, я имею медицинское образование и являюсь медицинским работником

Нет - я не медицинский работник

Ваша основная специальность *

Акушерство и гинекология

2-я специальность

--

3-я специальность

--

Основные данные

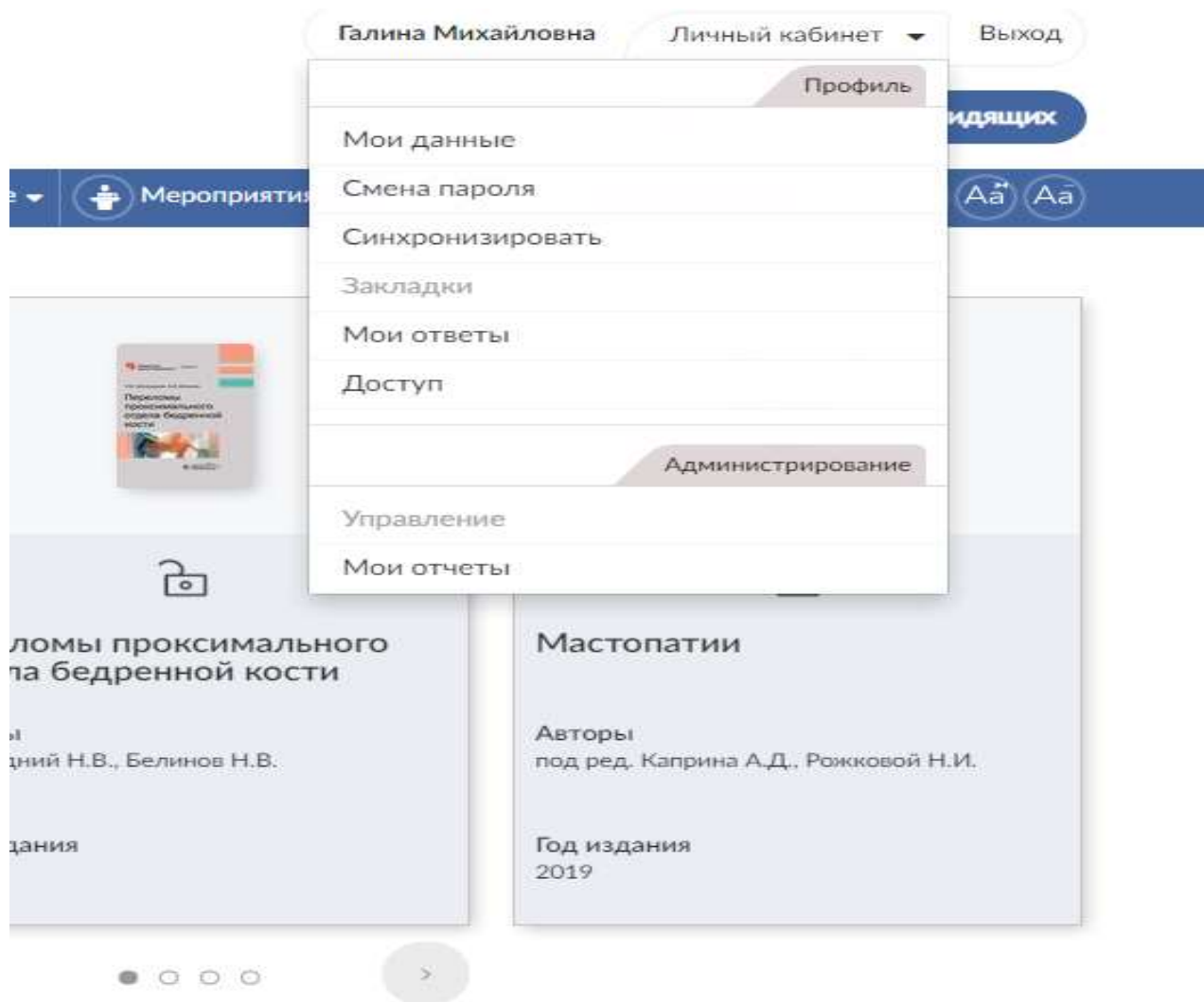
Фамилия *

Имя, Отчество *

Статус *

- Студент
- Ординатор
- Аспирант
-

Личный кабинет пользователя в ЭБС «Консультант врача»



Вся информация в библиотеке разделена на блоки. Блок «Библиотека» состоит из нескольких разделов

Консультант врача
Электронная медицинская библиотека

Версия для слабовидящих

Везде

Библиотека Образование Мероприятия Лекарства

шрифт Aa Aa Aa

ВЫ ЧИТАЛИ

- Все книги
- Руководства
- Рекомендации
- Монографии
- Основные учебники
- Атласы
- Пациентам
- Фармакология

Инфекционные болезни

Авторы
под ред. Ющука Н.Д., Венгерова Ю.Я.

Год издания
2020

Переломы проксимального отдела бедренной кости

Авторы
Загородний Н.В., Белинов Н.В.

Год издания
2020

Мастопатии

Авторы
под ред. Каприна А.Д., Рожковой Н.И.

Год издания
2019


В разделе «Все книги» представлены все издания, входящие в ЭБС «Консультант врача»

Показано 1..16 из 1734

Электронная медицинская библиотека "Консультант врача"

< 1 2 3 ... 109 > ↓ Алфавит ↓ Новинки/дата ↓ Год издания 16 ↓


Панель управления



Лучевая диагностика

Авторы Е. Б. Илясова, М. Л. Чехонацкая, В. Н. Приезжева
Издательство ГЭОТАР-Медиа
Год издания 2021

Учебное пособие составлено на основании образовательной программы подготовки кадров высшей квалификации (ВК) и дополнительного профессионального образования (ДПО) по специальности "Рентгенология". Представлены современные методы лучевой диагностики (рентгенологический, ультразвуковой, радионуклидный, компьютерная и магнитно-резонансная томография), их принципы и возможности в диагностике...



Детская пульмонология : национальное руководство

Авторы под ред. Б. М. Блохина
Издательство ГЭОТАР-Медиа
Год издания 2021

В национальном руководстве "Детская пульмонология" рассмотрены особенности анатомии дыхательных путей, специфика нарушений мукоцилиарного клиренса. Освещены вопросы генетики, хирургии, онкологии, паразитологии, фтизиатрии, сомнологии. Представлена информация о механизмах, обеспечивающих поддержание функции дыхания в норме и при патологии, об изменении функциональных показателей регуляции и ритма...


В разделе «Руководства» представлены национальные руководства, основанные на доказательной базе по всем направлениям медицины

Показано 1..16 из 275

Национальные руководства по медицине

< 1 2 3 ... 18 > ↓ Алфавит ↓ Новинки/дата ↓ Год издания 16


Панель управления



Детская пульмонология : национальное руководство

Авторы под ред. Б. М. Блохина
Издательство ГЭОТАР-Медиа
Год издания 2021

В национальном руководстве "Детская пульмонология" рассмотрены особенности анатомии дыхательных путей, специфика нарушений мукоцилиарного клиренса. Освещены вопросы генетики, хирургии, онкологии, паразитологии, фтизиатрии, сомнологии. Представлена информация о механизмах, обеспечивающих поддержание функции дыхания в норме и при патологии, об изменении функциональных показателей регуляции и ритма...



Общая врачебная практика : национальное руководство. Т. 2

Авторы под ред. О. Ю. Кузнецовой, О. М. Лесняк, Е. В. Фроловой
Издательство ГЭОТАР-Медиа
Год издания 2020

Первое издание национального руководства "Общая врачебная практика" вышло в 2013 г. и оказалось очень важным ресурсом для подготовки врачей общей практики (семейных врачей), потребность в которых возрастает с каждым годом. Настоящее издание сохранило структуру, предложенную авторским коллективом ранее, и включает фактически все разделы клинической медицины, входящие в компетенцию врача общей...


Раздел «Рекомендации» включает клинические рекомендации, основанные на доказательной медицине

Показано 1..16 из 64

Клинические рекомендации

< 1 2 3 ... 4 > ↓ Алфавит ↓ Новинки/дата ↓ Год издания 16


Панель управления



Клиническая электромиография для практических неврологов

Авторы Санадзе А.Г., Касаткина Л.Ф.
Издательство ГЭОТАР-Медиа
Год издания 2020

Третье издание руководства, переработанное и дополненное, содержит клинико-электрофизиологический анализ отдельных нозологических форм болезней мотонейронов, периферических нервов, нервно-мышечной передачи и мышц, а также образцы протоколов электромиографических обследований и заключений, имеющих большую практическую значимость. В книге рассмотрены адекватная постановка задачи врачом-клиницистом...



Рекомендации по диагностике и лечению взрослых больных гепатитом С

Авторы В. Т. Ивашкин, Н. Д. Ющук, Е. А. Климова и др.
Издательство ГЭОТАР-Медиа
Год издания 2020

В книге представлены сведения о современных методах диагностики, используемых при ведении больных хроническим вирусным гепатитом С. Приведены новые алгоритмы противовирусного лечения, необходимость разработки которых обусловлена созданием современных лекарственных препаратов, обладающих противовирусной активностью в отношении вирусов гепатита С. Освещены вопросы лечения различных групп пациентов...


Раздел «Монографии» содержит практические руководства по отдельным актуальным вопросам медицины

Показано 1..16 из 1092

Монографии

< 1 2 3 ... 69 > ↓ Алфавит ↓ Новинки/дата ↓ Год издания 16


Панель управления



Лучевая диагностика

Авторы: Е. Б. Илясова, М. Л. Чехонацкая, В. Н. Приезжева
Издательство: ГЭОТАР-Медиа
Год издания: 2021

Учебное пособие составлено на основании образовательной программы подготовки кадров высшей квалификации (ВК) и дополнительного профессионального образования (ДПО) по специальности "Рентгенология". Представлены современные методы лучевой диагностики (рентгенологический, ультразвуковой, радионуклидный, компьютерная и магнитно-резонансная томография), их принципы и возможности в диагностике...



Скорая и неотложная помощь. Общие вопросы реаниматологии

Авторы: Геккиева А. Д.
Издательство: ГЭОТАР-Медиа
Год издания: 2021

Учебное пособие подготовлено с учетом современных достижений медицинской науки и практики в организации оказания скорой медицинской помощи. Его основная цель - совершенствование общих и профессиональных компетенций, необходимых для осуществления фельдшерами скорой медицинской помощи основного вида их профессиональной деятельности - оказания скорой медицинской помощи в соответствии с действующими...


Разделы «Основные учебники» и «Атласы» включают определенный набор изданий, необходимых врачам в повседневной практике и в процессе переподготовки

Показано 1..16 из 166

Учебники

< 1 2 3 ... 11 > ↓ Алфавит ↓ Новинки/дата ↓ Год издания 16

Панель управления



Психиатрия. Основы клинической психопатологии

Авторы: Цыганков Б.Д., Овсянникова С.А.
Издательство: ГЭОТАР-Медиа
Год издания: 2021


Учебник ставит целью обучение врачей-психиатров основам клинической психопатологии. Приоритет отдан фундаментальному клиническому подходу. Описание отдельных симптомов и синдромов построено в соответствии с изначальным происхождением того или иного термина, клинического понятия, идет от авторов, впервые описавших галлюцинации, иллюзии, сенестопатии, деперсонализацию, бред, навязчивости,...

Показано 1..16 из 96

Атласы

< 1 2 3 ... 6 > ↓ Алфавит ↓ Новинки/дата ↓ Год издания 16

Панель управления



Атлас рентгеноанатомии и укладок : руководство для врачей

Авторы: М. В. Ростовцев [и др.] ; под ред. М. В. Ростовцева
Издательство: ГЭОТАР-Медиа
Год издания: 2020

Атлас посвящен современным рентгенологическим методам, получившим практическое применение при исследовании костно-суставной системы и внутренних органов. Содержит сведения по нормальной и топографической анатомии, иллюстрированные схемами и сопровождающиеся описанием рентгеновских укладок. Это создает условия для успешной диагностической работы, облегчает интерпретацию рентгеновского изображения...


В разделе «Пациентам» можно найти руководства для врачей, проводящих школы здоровья для пациентов

Показано 1..16 из 16

Информация для пациентов

< 1 > ↓ Алфавит ↓ Новинки/дата ↓ Год издания 16 ↓


Панель управления



Сахарный диабет 1 типа. Что необходимо знать. Руководство для детей и их родителей

Авторы Т. Л. Кураева [и др.] ; под ред. И. И. Дедова, В. А. Петерковой
Издательство ГЭОТАР-Медиа
Год издания 2016

Цель данного издания - показать, что сахарный диабет - это не болезнь, а образ жизни, научить пациентов с сахарным диабетом "сотрудничать" с диабетом, а не "враждовать" с ним, помочь разобраться в проблемах данного заболевания, чтобы вести полноценный образ жизни. В книге изложены причины развития сахарного диабета, дана информация о различных препаратах инсулина и средствах его введения....



Школа здоровья. Табачная зависимость: материалы для пациентов

Авторы Под ред. М. А. Винниковой
Издательство ГЭОТАР-Медиа
Год издания 2013

В материалах для пациентов можно найти доступную информацию о табачной зависимости: основные проявления и осложнения заболевания, меры по профилактике. Материалы для пациентов предназначены как для самостоятельного изучения, так и для использования в школах здоровья.


Раздел «Фармакология» содержит справочники и руководства по лекарственным средствам с учетом данных международных исследований

Показано 1..16 из 45

Справочники и руководства по лекарственным средствам

< 1 2 3 > ↓ Алфавит ↓ Новинки/дата ↓ Год издания 16


Панель управления



Фармакотерапия во время беременности

Авторы под ред. Е.В. Ших
Издательство ГЭОТАР-Медиа
Год издания 2020

Широкое использование медикаментозной терапии при лечении экстрагенитальной патологии у беременных - объективная реальность, связанная с ухудшением здоровья женщин детородного возраста и увеличением среднего возраста первородящих. Несмотря на то что ни одно лекарственное средство не внедряют в широкую медицинскую практику без экспериментальной доклинической оценки тератогенности, не менее 3%...



Детские лекарственные формы: международные требования по разработке и качеству

Авторы Синева Т.Д., Наркевич И.А.
Издательство ГЭОТАР-Медиа
Год издания 2019

В книге проведен обзор международных информационных источников, касающихся требований по разработке детских лекарственных препаратов. Представлены требования к качеству активных фармацевтических субстанций и вспомогательных веществ. Отмечены лекарственные формы, предпочтительные для детей в зависимости от возраста. Учебное пособие предназначено ординаторам (направление подготовки 33.08.01...

В блоке «Образование» можно найти ответы на вопросы по непрерывному медицинскому образованию, познакомиться с учебными модулями и вебинарами

Консультант врача
Электронная медицинская библиотека

Версия для слабовидящих

Везде Библиотека **Образование** Мероприятия Лекарства шрифт Aa Aa Aa

ВЫ ЧИТАЛИ

- Инфекционные болезни
Авторы: под ред. Ющюка Н.Д., Венгерова Ю.Я.
Год издания: 2020
- Переломы проксимального отдела бедренной кости
Авторы: Загородний Н.В., Белинов Н.В.
Год издания: 2020
- Мастопатии
Авторы: под ред. Каприна А.Д., Рожковой Н.И.
Год издания: 2019

МЕДИЦИНСКИЕ СПЕЦИАЛЬНОСТИ

- Акушерство и гинекология (234)
- Аллергология и иммунология (49)
- Анестезиология-реаниматология (115)
- Бактериология (9)
- Вирусология (12)
- Гастроэнтерология (79)
- Гематология (28)
- Генетика (22)
- Гериатрия (15)
- Гигиена детей и подростков (6)

Можно посмотреть прошедшие вебинары

Показано 1..16 из 328

Прошедшие вебинары


1 2 3 ... 21 >

↓ Алфавит ↓ Новинки/дата

16

Панель управления

24 ноября 2020 г. 16:00




Авдеев С.Н., Федосенко С.В.

📄 📌 🗨

Научно-образовательный проект "О чем нам мог бы рассказать эозинофил?" Вебинар 5 "Анти-IL-5 стратегия лечения тяжелой астмы и эозинофильное воспаление, определяющее его эффективность"

Вебинар представлен в формате познавательной дискуссии, в ходе которой эксперты обсуждают различия в уровнях IgE и оксида азота выдыхаемого воздуха; сопутствующие факторы, отягощающие течение астмы; а также об эффективном применении ингибиторов интерлейкина 5 у больных тяжелой бронхиальной астмой эозинофильного фенотипа. Слушатели узнают, почему уровень эозинофилов крови является определяющим фактором, способным предсказать эффективность анти-IL-5 препаратов у больных тяжелой астмой; определяют эффективность меполизумаба у больных тяжелой астмой с особыми факторами, отягощающими течение заболевания.



Авдеев Сергей Николаевич
Доктор медицинских наук, профессор, заведующий клиническим отделом ФГУ "Научно-исследовательский институт пульмонологии" федерального медико-биологического агентства России, член-корреспондент РАН, главный пульмонолог Минздрава РФ

Прошедшие вебинары

← 11-2020 →

2	3	4	5	6	7	8
9	10	11	12	13	14	15
16	17	18	19	20	21	22
23	24	25	26	27	28	29
30						

МЕДИЦИНСКИЕ СПЕЦИАЛЬНОСТИ


- Акушерство и гинекология (63)
- Аллергология и иммунология (26)
- Анестезиология-реаниматология (1)
- Бактериология (1)
- Вирусология (2)
- Гастроэнтерология (11)
- Гериатрия (23)
- Дезинфектология (1)
- Дерматовенерология (10)
- Детская онкология (2)

Блок «Мероприятия» - новостной блок

Показано 1..16 из 184

Новости мероприятий

1 2 3 4 5 ... 12 >



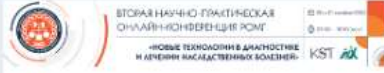
ИННОВАЦИИ В ДИАГНОСТИКЕ И ЛЕЧЕНИИ ВЗК

22 октября 2020 года

"Инновации в диагностике и лечении ВЗК"

В воспалительные заболевания кишечника представляют собой одну из наиболее актуальных проблем современной гастроэнтерологии. Рост заболеваемости язвенным колитом и болезнью Крона во всем мире, подверженность данным болезням лиц молодого возраста, прогрессирующий характер...

[Подробнее](#)




ВТОРАЯ НАУЧНО-ПРАКТИЧЕСКАЯ ОНЛАЙН-КОНФЕРЕНЦИЯ «НОВЫЕ ТЕХНОЛОГИИ В ДИАГНОСТИКЕ И ЛЕЧЕНИИ НАСЛЕДСТВЕННЫХ БОЛЕЗНЕЙ»

"Новые технологии в диагностике и лечении наследственных болезней"

Уважаемые коллеги! Спешим сообщить Вам, что 20-21 октября 2020 года состоится II научно-практическая онлайн-конференция Российского Общества Медицинских Генетиков "Новые технологии в диагностике и лечении наследственных болезней". Хотим отметить, что первая научно...

[Подробнее](#)




ШКОЛА РАРЧ «Роль маточного фактора при неудачах ВРТ»

30-31 ОКТЯБРЯ 2020 ОНЛАЙН

"Роль маточного фактора при неудачах ВРТ"

Образовательная школа Российской Ассоциации Репродукции Человека "Роль маточного фактора при неудачах ВРТ" 30-31 октября 2020 года Не секрет, что экстракорпоральное оплодотворение сегодня имеет достаточно большой процент неудач. Добиться наступления беременности, которая...


[Подробнее](#)



Эффективность лаборатории - основа всего!

Эффективность лаборатории - основа всего! Как сделать процессы эффективнее и экономически выгоднее? Узнайте ответ на этот вопрос от 45 докладчиков из Королевства Нидерландов, США, Швейцарии, Великобритании и Канады. Все они выступят на Форуме "Организация эффективной работы лаборатории..."

[Подробнее](#)




НАУЧНО-ПРАКТИЧЕСКАЯ ШКОЛА: «ФЕРТИЛЬНОСТЬ И СТЕРИЛЬНОСТЬ: ВЗГЛЯД АНДРОЛОГОВ И РЕПРОДУКТОЛОГОВ НА ПРОБЛЕМУ XXI ВЕКА»

Дата: 16-17 октября. Онлайн-формат

"Фертильность и стерильность: взгляд андрологов и репродуктологов на"

[Подробнее](#)




30 ЛЕТ РАБОТЫ НАУЧНО-КЛИНИЧЕСКОГО ОТДЕЛА МУКОВИЦИДОЗА

"30 лет работы научно-клинического отдела муковисцидоза"

Уважаемые коллеги! Спешим сообщить Вам, что 1 октября 2020 года состоится Всероссийская онлайн-школа с...


[Подробнее](#)



III КОНГРЕСС "ПСИХИЧЕСКОЕ"

8-11 ОКТЯБРЯ

[Подробнее](#)




ШКОЛА 20 ОНКОЛОГОВ И РАДИОЛОГОВ 20

Нижегородская область

Школа онкологов и радиологов 2020 в Нижнем Новгороде.

[Подробнее](#)

Блок «Лекарства» содержит полные официальные инструкции по применению лекарственных средств

 **ЛС ГЭОТАР** **ЛЕКАРСТВЕННЫЙ СПРАВОЧНИК ГЭОТАР**
только для медицинских специалистов

Лекарства | Гомеопатия | БАД | Вещества | Медизделия

Калькуляторы | МКБ-10 | АТХ | КФУ | Компании

Полные официальные инструкции по применению: лекарства, гомеопатия, БАДы.

Научные публикации

Применение цепэгинтерферона альфа-2b в комбинации с

Жабров Сергей Сергеевич, Ковалев Юрий Алексеевич, Павелкина Вера Федоровна, Романова Светлана Юрьевна, Созинова Юлия
ФГБВОУ ВО "Военно-медицинская академия им. С. М. Кирова" Минобороны России
29 ноября 2019 г.

Обновленные инструкции

Возобновление применения. Аксосеф®

Министерством здравоохранения Российской Федерации на основании письма Минпромторга России от 7 октября 2020 г. № ЦС-74706/19 принято
14 октября 2020 г.

Отмена регистрации

Отмена государственной регистрации. Тиоктовая кислота

Министерством здравоохранения Российской Федерации в соответствии со статьей 32 Федерального закона от 12.04.2010 № 61-ФЗ "Об обращении"
22 октября 2020 г.

Спецпроекты

 Выбор препарата

Мерцательная аритмия.
Выбор антикоагулянта.

Подробнее

 Азбука врача

Антикоагулянты у
пациентов после

Подробнее

 Выбор препарата

Аспирин в первичной
профилактике сердечно-

Подробнее

 Алгоритм лечения

Беременность и сахарный
диабет I типа: тактика

Подробнее

Поиск в библиотеке возможен через поисковое окно

The screenshot displays the user interface of the 'Консультант врача' (Consultant Doctor) website. At the top left, the logo features a stack of books next to the text 'Консультант врача' and 'Электронная медицинская библиотека'. On the top right, the user 'Галина Михайловна' is logged in, with options for 'Личный кабинет' and 'Выход'. A blue button labeled 'Версия для слабовидящих' is also present. A dark blue navigation bar contains icons and labels for 'Библиотека', 'Образование', 'Мероприятия', and 'Лекарства', along with font size controls (Aa+ Aa Aa-). The search bar, located below the navigation bar, is highlighted with a red rectangle and contains the text 'Везде' and a search icon. The main content area is divided into a left sidebar and a central 'ВЫ ЧИТАЛИ' section. The sidebar lists 'МЕДИЦИНСКИЕ СПЕЦИАЛЬНОСТИ' with various medical specialties and their respective document counts. The 'ВЫ ЧИТАЛИ' section features three book cards: 'Инфекционные болезни' (2020), 'Переломы проксимального отдела бедренной кости' (2020), and 'Мастопатии' (2019). Each card includes a book cover image, a lock icon, the title, authors, and the year of publication. At the bottom, there is a 'МОИ ПОДПИСКИ' section and a 'ВСЕ' button.

Электронная медицинская библиотека
"Консультант врача"

МЕДИЦИНСКИЕ СПЕЦИАЛЬНОСТИ

- Акушерство и гинекология (234)
- Аллергология и иммунология (49)
- Анестезиология-реаниматология (115)
- Бактериология (9)
- Вирусология (12)
- Гастроэнтерология (79)
- Гематология (28)
- Генетика (22)
- Гериатрия (15)
- Гигиена детей и подростков (6)
- Гигиена питания (8)
- Гигиена труда (5)
- Гигиеническое воспитание (2)

ВЫ ЧИТАЛИ

Инфекционные болезни

Авторы
под ред. Ющука Н.Д., Венгерова Ю.Я.

Год издания
2020

**Переломы проксимального
отдела бедренной кости**

Авторы
Загородний Н.В., Белинов Н.В.

Год издания
2020

Мастопатии

Авторы
под ред. Каприна А.Д., Рожковой Н.И.

Год издания
2019

МОИ ПОДПИСКИ

ВСЕ


Ищем работы автора Табеевой через поисковое окно. Система выдает большое количество источников, где фигурирует данный автор

Показано 1..16 из 195

Результат поиска по «табеева»

< 1 2 3 ... 13 > 16 ▾


Панель управления



Головная боль

Авторы **Табеева** Г.Р.
Издательство ГЭОТАР-Медиа
Год издания 2014

Руководство посвящено одной из наиболее актуальных проблем медицины - головной боли. В книге изложены современные принципы ведения пациентов с головной болью. В первой части руководства освещены общие вопросы классификации головных болей, ведения пациентов и организации специализированной помощи. Во второй части подробно рассмотрены отдельные формы первичной головной боли, включая редкие,....



Головная боль

Авторы **Табеева** Г.Р.
Издательство ГЭОТАР-Медиа
Год издания 2020

Руководство посвящено одной из наиболее актуальных проблем медицины - головной боли. В нем изложены современные принципы ведения пациентов с головной болью. Данное издание переработано, содержит критерии диагностики головных болей в соответствии с последней версией Международной классификации головных болей (МКГБ-3 бета, 2013) и дополнено новой главой, посвященной головным болям при нарушениях...

*Для поиска конкретного издания по автору и названию
используем расширенный поиск*

Расширенный поиск

Электронная медицинская библиотека "Консультант врача"

Название

головная боль

Авторы

табеева

Аннотация

Год издания

с:



по:




Результат расширенного поиска по автору и названию

Показано 1..4 из 4

Результат «расширенного» поиска

< 1 > 16 ▾


Панель управления



Головная боль

Авторы **Табеева** Г.Р.
Издательство ГЭОТАР-Медиа
Год издания 2020


Руководство посвящено одной из наиболее актуальных проблем медицины - головной боли. В нем изложены современные принципы ведения пациентов с головной болью. Данное издание переработано, содержит критерии диагностики головных болей в соответствии с последней версией Международной классификации головных болей (МКГБ-3 бета, 2013) и дополнено новой главой, посвященной головным болям при нарушениях...



Головная боль

Авторы **Табеева** Г.Р.
Издательство ГЭОТАР-Медиа
Год издания 2018

Руководство посвящено одной из наиболее актуальных проблем медицины - головной боли. В нем изложены современные принципы ведения пациентов с головной болью. Данное издание переработано, содержит критерии диагностики головных болей в соответствии с последней версией Международной классификации головных болей (МКГБ-3 бета, 2013) и дополнено новой главой, посвященной головным болям при нарушениях...



У вас головная боль? Советы врача

Авторы Г. Р. **Табеева**
Издательство ГЭОТАР-Медиа
Год издания 2014

Поиск в библиотеке можно осуществлять по медицинским специальностям, выбрав интересующую специальность из предлагаемого перечня



Консультант врача

Электронная медицинская библиотека

Версия для слабовидящих

Везде



Библиотека

Образование

Мероприятия

Лекарства

шрифт Aa Aa Aa

Электронная медицинская библиотека
"Консультант врача"

МЕДИЦИНСКИЕ СПЕЦИАЛЬНОСТИ

Акушерство и гинекология (234)

Аллергология и иммунология (49)

Анестезиология-реаниматология (115)

Бактериология (9)

Вирусология (12)

Гастроэнтерология (79)

Гематология (28)

Генетика (22)

Гериатрия (15)

Гигиена детей и подростков (6)

Гигиена питания (8)

ВЫ ЧИТАЛИ



Эндоскопия желудочно-кишечного тракта

Авторы
Палевская С.А., Короткевич А.Г.

Год издания
2020



Инфекционные болезни

Авторы
под ред. Ющюка Н.Д., Венгерова Ю.Я.

Год издания
2020



Переломы проксимального отдела бедренной кости

Авторы
Загородний Н.В., Белинов Н.В.

Год издания
2020




Результат поиска по специальности «Гастроэнтерология»

Показано 1..16 из 79

Гастроэнтерология

< 1 2 3 ... 5 > ↓ Алфавит ↓ Новинки/дата ↓ Год издания 16


Панель управления



Эндоскопия желудочно-кишечного тракта

Авторы Палевская С.А., Короткевич А.Г.
Издательство ГЭОТАР-Медиа
Год издания 2020


Книга посвящена актуальным достижениям в эндоскопии желудочно-кишечного тракта. В ней, помимо базовых понятий и знаний, описаны современные диагностические и лечебные эндоскопические подходы при патологии желудочно-кишечного тракта. Обширный раздел оперативной эндоскопии логично завершает главы, посвященные диагностическим исследованиям. Издание представляет собой справочник, позволяющий...



Пищевая аллергия у детей и взрослых : клиника, диагностика, лечение

Авторы Д.Ш. Мачарадзе
Издательство ГЭОТАР-Медиа
Год издания 2020

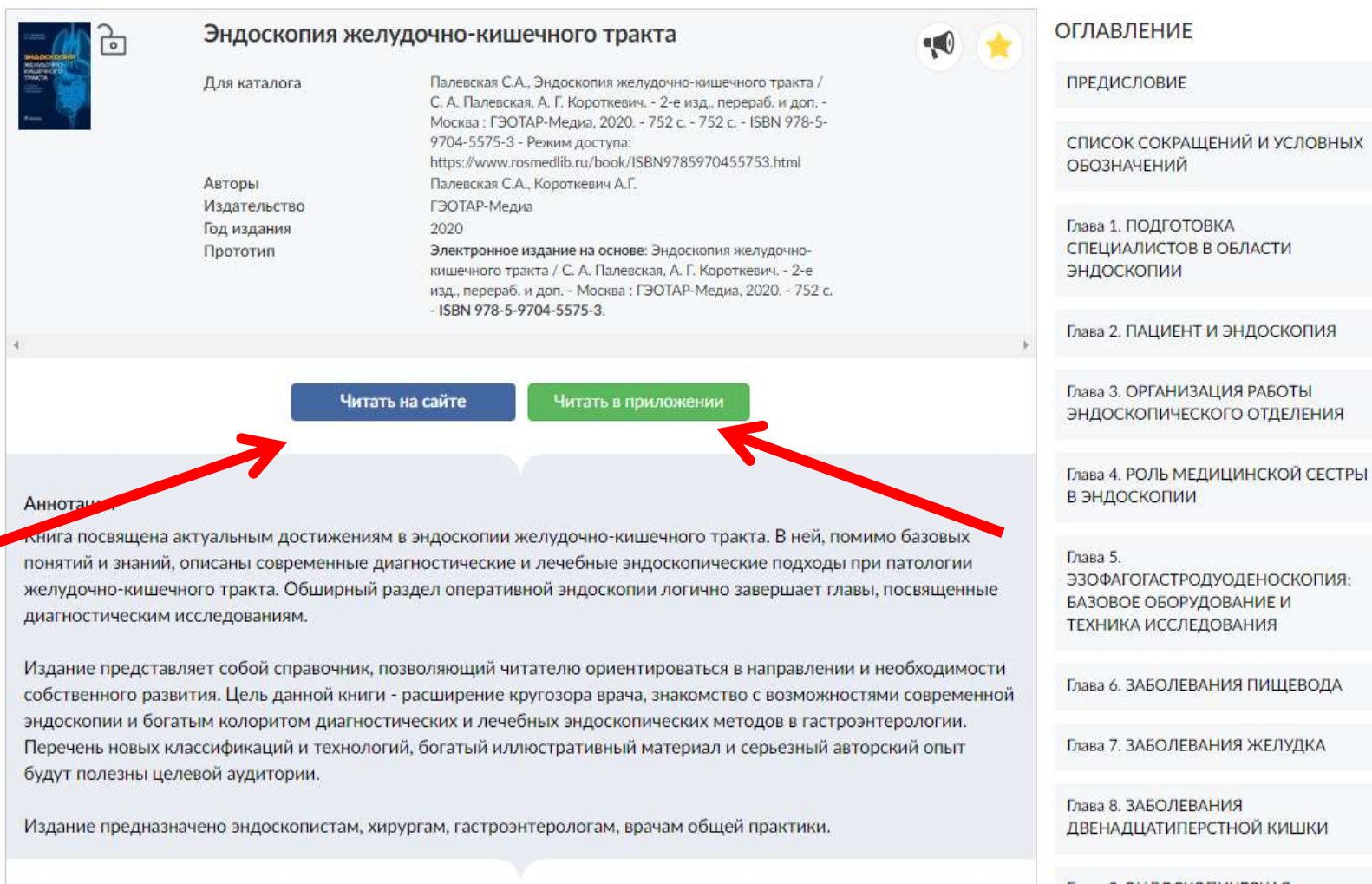
Книга содержит последние эпидемиологические и иммунопатологические данные, касающиеся особенностей пищевой аллергии у детей и взрослых, характера клинического течения болезни. Предложен рациональный, научно обоснованный подход к ее диагностике (алгоритмы обследования пациентов, включая компонентную аллергодиагностику), а также новые задачи лечения и профилактики пищевой аллергии. Описаны...



Кашель у детей. Клиническое руководство

Авторы Г.А. Самсыгина
Издательство ГЭОТАР-Медиа
Год издания 2020

Чтение книги возможно в двух вариантах: чтение на сайте и чтение в приложении



Эндоскопия желудочно-кишечного тракта

Для каталога: Палевская С.А., Эндоскопия желудочно-кишечного тракта / С. А. Палевская, А. Г. Короткевич. - 2-е изд., перераб. и доп. - Москва : ГЭОТАР-Медиа, 2020. - 752 с. - ISBN 978-5-9704-5575-3 - Режим доступа: <https://www.rosmedlib.ru/book/ISBN9785970455753.html>

Авторы: Палевская С.А., Короткевич А.Г.
Издательство: ГЭОТАР-Медиа
Год издания: 2020
Прототип: Электронное издание на основе: Эндоскопия желудочно-кишечного тракта / С. А. Палевская, А. Г. Короткевич. - 2-е изд., перераб. и доп. - Москва : ГЭОТАР-Медиа, 2020. - 752 с. - ISBN 978-5-9704-5575-3.

[Читать на сайте](#) [Читать в приложении](#)

Аннотация

Книга посвящена актуальным достижениям в эндоскопии желудочно-кишечного тракта. В ней, помимо базовых понятий и знаний, описаны современные диагностические и лечебные эндоскопические подходы при патологии желудочно-кишечного тракта. Обширный раздел оперативной эндоскопии логично завершает главы, посвященные диагностическим исследованиям.

Издание представляет собой справочник, позволяющий читателю ориентироваться в направлении и необходимости собственного развития. Цель данной книги - расширение кругозора врача, знакомство с возможностями современной эндоскопии и богатым колоритом диагностических и лечебных эндоскопических методов в гастроэнтерологии. Перечень новых классификаций и технологий, богатый иллюстративный материал и серьезный авторский опыт будут полезны целевой аудитории.

Издание предназначено эндоскопистам, хирургам, гастроэнтерологам, врачам общей практики.

ОГЛАВЛЕНИЕ

- ПРЕДИСЛОВИЕ
- СПИСОК СОКРАЩЕНИЙ И УСЛОВНЫХ ОБОЗНАЧЕНИЙ
- Глава 1. ПОДГОТОВКА СПЕЦИАЛИСТОВ В ОБЛАСТИ ЭНДОСКОПИИ
- Глава 2. ПАЦИЕНТ И ЭНДОСКОПИЯ
- Глава 3. ОРГАНИЗАЦИЯ РАБОТЫ ЭНДОСКОПИЧЕСКОГО ОТДЕЛЕНИЯ
- Глава 4. РОЛЬ МЕДИЦИНСКОЙ СЕСТРЫ В ЭНДОСКОПИИ
- Глава 5. ЭЗОФАГОГАСТРОДУОДЕНОСКОПИЯ: БАЗОВОЕ ОБОРУДОВАНИЕ И ТЕХНИКА ИССЛЕДОВАНИЯ
- Глава 6. ЗАБОЛЕВАНИЯ ПИЩЕВОДА
- Глава 7. ЗАБОЛЕВАНИЯ ЖЕЛУДКА
- Глава 8. ЗАБОЛЕВАНИЯ ДВЕНАДЦАТИПЕРСТНОЙ КИШКИ

Чтение на сайте предполагает чтение в режиме online с возможностью постраничного копирования текста

В книге

Библиотека

Образование

Мероприятия

Лекарства

Читайте в приложении

Эндоскопия желудочно-кишечного тракта

Раздел 1 / 18
Страница 1 / 2

ПРЕДИСЛОВИЕ

Первая редакция руководства «Эндоскопия желудочно-кишечного тракта» была опубликована в 2009 г. С момента издания авторы получили немало положительных отзывов от врачей-эндоскопистов. За последние 5 лет в эндоскопии появились новые диагностические и лечебные технологии, сообщения о редких и анекдотических случаях, результаты сравнительных исследований, новые рекомендации и руководства.

Техники увеличительной эндоскопии, эндосонографии, узкоспектральной эндоскопии, хромоэндоскопии сегодня широко применяются в различных отделениях эндоскопии в нашей стране.

В большинстве отделений, особенно многопрофильных больниц, появилась возможность создания баз данных пациентов, документирования эндофото, записи процедур на видео.

Во втором издании авторы постарались обобщить пятилетний опыт работы с использованием новых эндоскопических техник. Своей задачей авторы ставили не столько представить свой персональный опыт, сколько обобщить и довести до сведения читателей-коллег все то новое и перспективное, что появилось за минувшие годы. По-прежнему руководство рассчитано преимущественно на начинающих врачей-эндоскопистов.

Ориентируясь на свои знания и опыт, привлекая опыт коллег из Российского эндоскопического общества и зарубежных профессиональных ассоциаций, авторы стремились не только дать ответы на профессиональные вопросы в период становления «молодых» эндоскопистов, но и открыть горизонты движения и пути к вершинам профессиональных достижений.

Авторы выражают благодарность коллективу отделения эндоскопии Пензенского диагностического центра и лично заведующему отделением Игорю Владимировичу Эрдели, коллективу отделения эндоскопии Федерального государственного учреждения науки «Московский научно-исследовательский институт эпидемиологии и микробиологии имени Г.Н. Габричевского» (ФГУН МНИИЭМ им. Г.Н. Габричевского) и лично профессору Евгении Петровне Сельковой и старшему научному сотруднику Татьяне Аркадьевне Гренковой, а также коллективам отделений эндоскопии Ленинградской областной клинической больницы и Новокузнецкой городской больницы № 29.

ОГЛАВЛЕНИЕ

ПРЕДИСЛОВИЕ

СПИСОК СОКРАЩЕНИЙ И УСЛОВНЫХ ОБОЗНАЧЕНИЙ

Глава 1. ПОДГОТОВКА СПЕЦИАЛИСТОВ В ОБЛАСТИ ЭНДОСКОПИИ

Глава 2. ПАЦИЕНТ И ЭНДОСКОПИЯ

Глава 3. ОРГАНИЗАЦИЯ РАБОТЫ ЭНДОСКОПИЧЕСКОГО ОТДЕЛЕНИЯ

Глава 4. РОЛЬ МЕДИЦИНСКОЙ СЕСТРЫ В ЭНДОСКОПИИ

Глава 5. ЭЗОФАГОГАСТРОДУОДЕНОСКОПИЯ; БАЗОВОЕ ОБОРУДОВАНИЕ И ТЕХНИКА ИССЛЕДОВАНИЯ

Глава 6. ЗАБОЛЕВАНИЯ ПИЩЕВОДА

Глава 7. ЗАБОЛЕВАНИЯ ЖЕЛУДКА

Глава 8. ЗАБОЛЕВАНИЯ ДВЕНАДЦАТИПЕРСТНОЙ КИШКИ


Чтение в приложении подразумевает чтение в режиме offline с установкой приложения mb4kv

Приложение mb4kv

Приложение **mb4kv** предоставляет доступ к изданиям, размещенным в электронной библиотечной системе «Консультант врача», работает в операционных системах Android, iOS, Windows

Для скачивания книг нужна действующая подписка на сайте «Консультант Врача» www.rosmedlib.ru и согласие с Пользовательским соглашением сайта. В приложении будут доступны все издания, которые входят в подписку.

Все книги после скачивания на устройство можно читать без подключения к интернету. Возможность скачивания ограничена для некоторых изданий: учебных модулей, вебинаров и др.



Windows 64

Скачать



Android

Скачать



iOS

Скачать



Работа с приложением

Раздел «Книги на сайте» - все издания, доступные для скачивания. Чтобы сохранить книгу в раздел «Моя библиотека», нажмите кнопку «Скачать» нужной книги.

Раздел «Моя библиотека» содержит список изданий, загруженных на ваше устройство. Для чтения книги нажмите на её изображение.

Для загрузки всей книги нужно открыть «Оглавление» и нажать кнопку «Читать в приложении»

Раздел 1 / 18
Страница 1 / 2

ПРЕДИСЛОВИЕ


Первая редакция руководства «Эндоскопия желудочно-кишечного тракта» была опубликована в 2009 г. С момента издания авторы получили немало положительных отзывов от врачей-эндоскопистов. За последние 5 лет в эндоскопии появились новые диагностические и лечебные технологии, сообщения о редких и анекдотических случаях, результаты сравнительных исследований, новые рекомендации и руководства.


Техники увеличительной эндоскопии, эндосонографии, узкоспектральной эндоскопии, хромоэндоскопии сегодня широко применяются в различных отделениях эндоскопии в нашей стране.

В большинстве отделений, особенно многопрофильных больниц, появилась возможность создания баз данных пациентов, документирования эндофото, записи процедур на видео.

Во втором издании авторы постарались обобщить пятилетний опыт работы с использованием новых эндоскопических техник. Своей задачей авторы ставили не столько представить свой персональный опыт, сколько обобщить и довести до сведения читателей-коллег все то новое и перспективное, что появилось за минувшие годы. По-прежнему руководство рассчитано преимущественно на начинающих врачей-эндоскопистов.

Ориентируясь на свои знания и опыт, привлекая опыт коллег из Российского эндоскопического общества и зарубежных профессиональных ассоциаций, авторы стремились не только дать ответы на профессиональные вопросы в период становления «молодых» эндоскопистов, но и открыть горизонты движения и пути к вершинам профессиональных достижений.

Читать в приложении 

Эндоскопия желудочно-кишечного
тракта 

ОГЛАВЛЕНИЕ

ПРЕДИСЛОВИЕ

СПИСОК СОКРАЩЕНИЙ И УСЛОВНЫХ
ОБОЗНАЧЕНИЙ

Глава 1. ПОДГОТОВКА
СПЕЦИАЛИСТОВ В ОБЛАСТИ
ЭНДОСКОПИИ

Глава 2. ПАЦИЕНТ И ЭНДОСКОПИЯ

Глава 3. ОРГАНИЗАЦИЯ РАБОТЫ
ЭНДОСКОПИЧЕСКОГО ОТДЕЛЕНИЯ

Глава 4. РОЛЬ МЕДИЦИНСКОЙ СЕСТРЫ
В ЭНДОСКОПИИ

Глава 5.

После входа в свою учетную запись вы попадёте в раздел «Книги на сайте» и сможете начать работу с приложением

The screenshot displays the user interface of the studentlibrary.ru website. At the top, there is a navigation bar with a menu icon, the text 'Моя библиотека', a search bar containing 'Книги на сайте...', and a 'Закладки' (Bookmarks) icon. Below the navigation bar, the main heading reads 'Книги на сайте studentlibrary.ru, доступные для скачивания'. Underneath, there is a section titled 'Мои подписки' (My Subscriptions) with a sub-section 'Электронная библиотека медицинского вуза'. This section contains several green buttons: 'Все издания для высшего медицинского и фарм. образования', 'Учебники для высшего медицинского и фарм. образования' (highlighted with a red box), 'Дополнительная литература для высшего мед. и фарм. образования', 'Интерактивные и Мультимедиа', 'Медицинские периодические журналы', 'Все книги на казахском языке', and 'Архив литературы для высшего мед. и фарм. образования'. Below this is the 'История' (History) section, which shows a grid of book cards. Each card includes a book cover, a title, authors, and a button to either 'ЧИТАТЬ' (Read) or 'СКАЧАТЬ' (Download). The visible cards are: 'Гигиена' (Read), 'Архитектура' (Read), 'Низкоплотные эмульсионные взрывчатые вещества. Технологические аспекты...' (Download), and 'Планирование и организация эксперимента. Лабораторный практикум' (Download). A partial card for 'Хронические сосудистые' is visible at the bottom right.

СПАСИБО ЗА ВНИМАНИЕ!

