

A close-up photograph of a human eye. A bright yellow laser beam is directed at the center of the iris, creating a starburst effect. The background is a soft-focus blue bokeh.

ОФТАЛЬМОЛОГИЯ

**ВИРТУАЛЬНАЯ КНИЖНАЯ
ВЫСТАВКА**

ПЕЧАТНЫЕ ИЗДАНИЯ



Тактика врача-офтальмолога : практическое руководство / под ред. В.В. Нероева. – Москва : ГЭОТАР-Медиа, 2022. - 296 с. : табл.

Практическое руководство по офтальмологии содержит современную и актуальную информацию о диагностике, лечении и профилактике основных заболеваний и синдромов, наиболее часто встречающихся в практике врача-офтальмолога амбулаторного звена.

Книга находится в отделе обслуживания научной литературой.

Констебль И.Дж. Цветной атлас по офтальмологии / И.Дж. Констебль, Т.И. Вон, В. Раджа ; пер. с англ. под ред. Х.П. Тахчиди. – Москва : ГЭОТАР-Медиа, 2020. - 256 с. : цв. ил.

В атласе отражены вопросы практической офтальмологии с учетом современных достижений в данной области, особое внимание уделено методикам исследования и их практическому применению при диагностике различных глазных патологий.

Книга находится в отделе обслуживания научной литературой.





Офтальмология : учебник / под ред. Е.И. Сидоренко. - 4-е изд., испр. и доп. – Москва : ГЭОТАР-Медиа, 2018. - 656 с. : ил.

В учебнике отражены современные достижения зарубежной и отечественной офтальмологии. Освещены как общие вопросы, так и вопросы частной офтальмологии. Представлены сведения по эмбриологии, анатомии и физиологии зрительного анализатора. Описаны глазные симптомы при общих заболеваниях, а также медико-социальная экспертиза и реабилитация лиц с патологией глаз. При описании вопросов частной офтальмологии освещены современные представления об этиологии, патогенезе, клинической картине, диагностике, лечении широкого спектра заболеваний.

Книга находится в отделе обслуживания научной литературой.
Электронная версия доступна в ЭБС «Консультант студента».

<https://www.studentlibrary.ru/book/ISBN9785970446201.html>

Офтальмология : учебник / под ред. Е.А. Егорова. – 2-е изд., перераб. и доп. – Москва : ГЭОТАР-Медиа, 2018. - 272 с.

В учебнике обобщены современные представления, касающиеся истории офтальмологии, анатомии и физиологии органа зрения. Большое внимание при освещении патологии органа зрения уделено современным методам диагностики и лечения с учетом объема знаний, полученных при изучении смежных дисциплин.

Книга находится в отделе обслуживания учебной литературой.
Электронная версия доступна в ЭБС «Консультант студента».

<https://www.studentlibrary.ru/book/ISBN9785970459768.html>





Офтальмология : справочное издание / сост. А.С. Дементьев [и др.]. – Москва : ГЭОТАР-Медиа, 2016. - 432 с. : табл. - (Стандарты медицинской помощи).

В данном справочнике собраны все актуальные стандарты и порядки оказания медицинской помощи взрослому населению и детям при заболеваниях глаза, его придаточного аппарата и орбиты. Особое внимание уделено применению стандартов по глаукоме, пресбиопии, диабетической ретинопатии, возрастной макулярной дегенерации, тромбозу артерий и вен сетчатки, травмам и новообразованиям глаз, а также по ретинопатии недоношенных.


Книга находится в отделе обслуживания научной литературой. Электронная версия доступна в ЭБС «Консультант студента»:

<https://www.studentlibrary.ru/book/ISBN9785970437858.html>

Bowling B. Kanski's Clinical Ophthalmology. A systematic approach = **Клиническая офтальмология Кански. Системный подход.** – China : Elsevier Limited, 2016. - 917 с. : цв. ил.

«Клиническая офтальмология Кански. Системный подход» – это классический специализированный учебник, обеспечивающий идеальную основу офтальмологии как для стажеров, так и для опытных практиков. Знаменитый визуально динамичный и лаконичный формат обеспечивает легкое понимание и целенаправленное руководство при диагностике и лечении офтальмологических заболеваний. Язык текста – английский.

Книга находится в отделе обслуживания научной литературой.



Черныш В.Ф. Ожоги глаз. Состояние проблемы и новые подходы : монография / В.Ф. Черныш, Э.В. Бойко. - 2-е изд., перераб. и доп. – Москва : ГЭОТАР-Медиа, 2017. - 184 с. : цв. ил.

Книга посвящена одной из самых сложных проблем офтальмологии - ожогам глаз. Она основана на многолетнем опыте лечения ожоговых больных в клинике офтальмологии Военно-медицинской академии им. С.М. Кирова и других медицинских учреждениях страны. В ней обобщены, систематизированы и последовательно изложены самые последние научные разработки в этой области.

Книга находится в отделе обслуживания научной литературой.

Электронная версия доступна в ЭБС «Консультант студента»:
<https://www.studentlibrary.ru/book/ISBN9785970441848.html>



Травматические повреждения глазницы и слезоотводящих путей / В.А. Стучилов, А.А. Никитин, М.Ю. Герасименко, В.А. Ободов. – Москва : ГЭОТАР-Медиа, 2015. - 248 с. : цв. ил.

В издании обобщен клинический опыт по диагностике, лечению и реабилитации больных с травмой глазничной области. Представлен авторский практический опыт применения различных диагностических и эндоскопических методов при травматических дакриоциститах и облитерациях слезоотводящих путей, в том числе и у детей.

Книга находится в отделе обслуживания научной литературой.

Электронная версия доступна в ЭБС «Консультант студента»:
<https://www.studentlibrary.ru/book/ISBN9785970434390.html>





Офтальмология. Национальное руководство. Краткое издание / под ред. С.Э. Аветисова [и др.] ; РМАПО. – Москва : ГЭОТАР-Медиа, 2014. – 736 с. : ил. - (Национальные руководства).

Издание представляет собой сокращенную версию книги «Офтальмология. Национальное руководство», вышедшей под эгидой Общества офтальмологов России, Межрегиональной ассоциации офтальмологов России и Ассоциации медицинских обществ по качеству.

Книга находится в отделе обслуживания научной литературой.


Сидоренко Е.И. Избранные лекции по офтальмологии. – Москва : ГЭОТАР-Медиа, 2013. – 192 с. : ил.

В книге в виде лекций получили отражение полувековой опыт работы автора в офтальмологии и более чем 25-летний опыт оказания офтальмологической помощи детям на кафедре офтальмологии педиатрического факультета Российского национального исследовательского медицинского университета им. Н.И. Пирогова (РНИМУ). Цель автора – помочь педиатрам и другим специалистам расширить знания в области офтальмологии, полученные в медицинском вузе.

Книга находится в отделе обслуживания научной литературой.

Электронная версия доступна в ЭБС «Консультант студента»:

<https://www.studentlibrary.ru/book/ISBN9785970426982.html>



ТРУДЫ ПРЕПОДАВАТЕЛЕЙ ЧГМА



Патология слёзных органов : учебное пособие / Е.С. Таскина, С.В. Харинцева, Н.А. Логунов [и др.]. – Чита : Издательство ЧГМА, 2023. - 65 с.

Учебное пособие содержит информацию об анатомии слёзопродуцирующего и слёзотводящего аппарата глаза. Большое внимание уделено методам исследования слёзных органов. Подробно рассмотрены современные классификации и основные методы диагностики патологии слёзных органов.

Книга находится в отделе обслуживания научной литературой.

Электронная версия доступна в ЭБС «BookUp» и электронном каталоге библиотеки.

<https://www.books-up.ru/ru/book/patologiya-slyoznyh-organov-16310582>

Орган зрения при нормальной и патологической беременности : учебное пособие / О.Н. Волкова, С.В. Харинцева, О.А. Ли [и др.]. – Чита : Издательство ЧГМА, 2022. - 41 с.

Учебное пособие содержит информацию об изменениях органа зрения при нормальной и патологической беременности, критериях частоты осмотров и тактике врача офтальмолога, для предотвращения снижения зрения у женщин во время беременности и послеродовом периоде.

Книга находится в отделе обслуживания научной литературой.

Электронная версия доступна в ЭБС «BookUp» и электронном каталоге библиотеки.

<https://www.books-up.ru/ru/book/organ-zreniya-pri-normalnoj-i-patologicheskoy-beremennosti-15953478>





Лазерные методы лечения в офтальмологии : учебное пособие / Л.А. Голуб, С.В. Харинцева, Н.А. Логунов, С.Ю. Щербакова. – Чита : РИЦ ЧГМА, 2016. - 76 с. : ил.

Учебное пособие содержит информацию о свойствах лазера, основных направлениях и методах интраокулярного лазерного лечения.

Книга находится в отделе обслуживания научной литературой.

Электронная версия доступна в ЭБС «BookUp» и электронном каталоге библиотеки.

<https://www.books-up.ru/ru/book/lazernye-metody-lecheniya-v-ofthalmologii-4202129>

Местные лекарственные препараты в офтальмологии : справочник / С.В. Харинцева, Н.А. Логунов, О.Л. Шовдра [и др.] ; Общество офтальмологов Забайкалья. – Чита : Экспресс-издательство, 2015. - 368 с. : ил.

Местная лекарственная терапия глазных заболеваний может показаться сложной, поскольку в арсенале препаратов насчитывается более 250 наименований. Авторы уверены: офтальмологу часто бывает необходимо иметь под рукой удобный справочник, где в сжатой и доступной форме указаны современные лекарственные средства. Настоящий справочник позволит оперативно и легко получить информацию по применению глазных препаратов.


Книга находится в отделе обслуживания научной литературой.



ЭЛЕКТРОННЫЕ ИЗДАНИЯ

Справочник врача-офтальмолога / Х.П. Тахчиди, Н.А. Гаврилова, Н.С. Гаджиева [и др.]. – Москва : ГЭОТАР-Медиа, 2023. - 224 с. - (Справочник врача-специалиста). - ISBN 978-5-9704-7935-3. – Текст : электронный // ЭБС "Консультант студента" : [сайт]. – URL : <https://www.studentlibrary.ru/book/ISBN9785970479353.html>

Справочник написан с использованием Федеральных клинических рекомендаций Ассоциации врачей-офтальмологов и национального руководства по офтальмологии. Заболевания представлены по разделам в удобной табличной форме с единообразным и кратким изложением материала.



Лоскутов И.А. Симптомы и синдромы в офтальмологии / И.А. Лоскутов, Е.И. Беликова, А.В. Корнеева. – Москва : ГЭОТАР-Медиа, 2023. - 256 с. - ISBN 978-5-9704-7912-4. – Текст : электронный // ЭБС "Консультант студента" : [сайт]. – URL : <https://www.studentlibrary.ru/book/ISBN9785970479124.html>

В руководстве освещены основные симптомы и синдромы, касающиеся органа зрения. Рассмотрены признаки поражения органа зрения от передней его части — глазной поверхности — до зрительного нерва, а также глазные и общие проявления наследственных, неврологических и других заболеваний





Тактика ведения пациента в офтальмологии : практическое руководство / под ред. И.А. Лоскутова. – Москва : ГЭОТАР-Медиа, 2023. - 208 с. - ISBN 978-5-9704-7833-2 - ЭБС "Консультант студента" : [сайт]. – URL : <https://www.studentlibrary.ru/book/ISBN9785970478332.html>

Руководство представляет собой пошаговый алгоритм диагностики офтальмологических заболеваний и ведения пациентов (детей и взрослых) с патологиями в этой области.

Тайерс Э.Г. Цветной атлас офтальмологической пластической хирургии / Э.Г. Тайерс, Дж.Р.О. Коллин ; пер. с англ. под ред. Н.Е. Мантуровой, Д.В. Давыдова. – Москва : ГЭОТАР-Медиа, 2022. - 440 с. - ISBN 978-5-9704-6557-8. – Текст : электронный // ЭБС "Консультант студента" : [сайт]. – URL : <https://www.studentlibrary.ru/ru/book/ISBN9785970465578.html>

В книге описаны современные принципы офтальмологической пластической хирургии, подробно показаны хирургические методики на фотографиях и схемах. Весь материал изложен лаконично, хорошо проиллюстрирован, что облегчает его восприятие.





Офтальмология : учебник / под ред. Е.А. Егорова. - 3-е изд., перераб. и доп. – Москва : ГЭОТАР-Медиа, 2023. - 312 с. - ISBN 978-5-9704-7114-2. - ЭБС "Консультант студента" : [сайт]. – URL : <https://www.studentlibrary.ru/book/ISBN9785970471142.html>

В третьем издании учебника даны актуальные представления об анатомии, физиологии и патологии органа зрения. Особое внимание уделено современным подходам к диагностике, медикаментозному, лазерному и хирургическому лечению глазных заболеваний с учетом объема знаний, полученных при изучении смежных дисциплин: физиологии, гистологии, микробиологии и др.

Офтальмология. Руководство к практическим занятиям : учебное пособие / под ред. Е.И. Сидоренко. – Москва : ГЭОТАР-Медиа, 2023. - 304 с. - ISBN 978-5-9704-7440-2. – Текст : электронный // ЭБС "Консультант студента" : [сайт]. – URL : <https://www.studentlibrary.ru/book/ISBN9785970474402.html>

В руководстве к практическим занятиям по офтальмологии четко и конкретно охарактеризованы основные задачи каждого практического занятия, предложен определенный методически аргументированный порядок изучения каждой темы и приведены практические принципы и наиболее доступные в повседневной деятельности как врача-педиатра, так и врача-лечебника методы выявления патологических глазных симптомов.






Офтальмология. Национальное руководство / под ред. С.Э. Аветисова [и др.]. - 2-е изд., перераб. и доп. – Москва : ГЭОТАР-Медиа, 2022. - 904 с. - (Национальные руководства). - ISBN 978-5-9704-6585-1. – Текст : электронный // ЭБС "Консультант студента" : [сайт]. – URL : <https://www.studentlibrary.ru/book/ISBN9785970465851.html>

В национальном руководстве по офтальмологии особое внимание уделено профилактике, патогенезу, современным методам диагностики, медикаментозным, лазерным и хирургическим методам лечения глазных заболеваний.

Офтальмология. Национальное руководство. Краткое издание / под ред. С.Э. Аветисова [и др.]. – Москва : ГЭОТАР-Медиа, 2019. - 752 с. - ISBN 978-5-9704-5125-0. – Текст : электронный // ЭБС "Консультант студента" : [сайт]. – URL : <https://www.studentlibrary.ru/book/ISBN9785970451250.html>

Издание представляет собой сокращённую версию книги "Офтальмология. Национальное руководство", вышедшей под эгидой Общества офтальмологов России и Межрегиональной ассоциации врачей-офтальмологов России.





Гериатрическая офтальмология : руководство для врачей / под ред. Е.С. Лаптевой, А.Л. Арьева. – Москва : ГЭОТАР-Медиа, 2022. - 112 с. - (Библиотека врача-гериатра). - ISBN 978-5-9704-6959-0. – Текст : электронный // ЭБС "Консультант студента" : [сайт]. – URL : <https://www.studentlibrary.ru/book/ISBN9785970469590.html>

В руководстве рассмотрены особенности физиологического старения и функционирования органа зрения. Приведены данные о заболеваниях и состояниях, наиболее часто встречающихся в пожилом и старческом возрасте, которые могут привести к слабовидению и слепоте, а также ухудшить качество жизни.

Неонатальная офтальмология : руководство для врачей / под ред. В.В. Бржеского, Д.О. Иванова. – Москва : ГЭОТАР-Медиа, 2021. - 288 с. - ISBN 978-5-9704-6152-5. – Текст : электронный // ЭБС "Консультант студента" : [сайт]. – URL : <https://www.studentlibrary.ru/book/ISBN9785970461525.html>

Руководство посвящено наиболее сложному в лечебно-диагностическом отношении разделу детской офтальмологии: перинатальной офтальмологии. Описаны возможности пренатальной диагностики пороков эмбрионального развития органа зрения, клинические проявления наиболее распространенных аномалий развития глазного яблока и его вспомогательных органов и лечебно-диагностическая тактика в отношении таких детей.





В.Н. Трубилин, И.Г. Овечкин, Е.И. Беликова

**АККОМОДАЦИОННЫЕ
НАРУШЕНИЯ
В ПРАКТИКЕ ОПТОМЕТРИИ
И ОФТАЛЬМОЭРГОНОМИКИ**

Издательская группа
"ГЭОТАР-Медиа"



Трубилин В.Н. Аккомодационные нарушения в практике оптометрии и офтальмоэргономики / В.Н. Трубилин, И.Г. Овечкин, Е.И. Беликова. – Москва : ГЭОТАР-Медиа, 2021. - 32 с. - ISBN 978-5-9704-6216-4. – Текст : электронный // ЭБС "Консультант студента" : [сайт]. – URL :

<https://www.studentlibrary.ru/book/ISBN9785970462164.html>

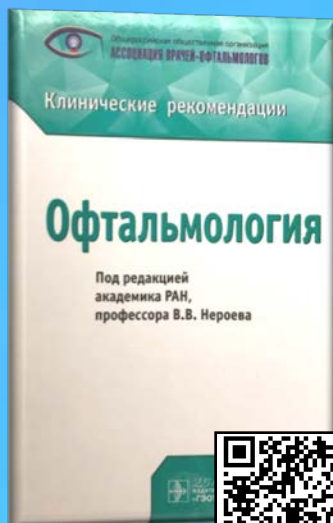
В издании рассмотрена диагностика различных видов нарушений аккомодационной функции глаза в практике оптометрии и офтальмоэргономики. Пособие составлено в соответствии с примерной программой по глазным болезням для постдипломной подготовки врачей, может быть использовано при проведении практических занятий.

Офтальмология. Стандарты медицинской помощи. Критерии оценки качества. Фармакологический справочник / сост. А.И. Муртазин. – Москва : ГЭОТАР-Медиа, 2019. - 512 с. - ISBN 978-5-9704-4840-3. – Текст : электронный // ЭБС "Консультант студента" : [сайт]. – URL :

<https://www.studentlibrary.ru/book/ISBN9785970448403.html>

В данном справочнике собраны все актуальные стандарты и порядки оказания медицинской помощи взрослому населению и детям при заболеваниях глаза, его придаточного аппарата и орбиты.





Офтальмология : клинические рекомендации / под ред. В.В. Нероева. – Москва : ГЭОТАР-Медиа, 2018. - 496 с. - ISBN 978-5-9704-4811-3. – Текст : электронный // ЭБС "Консультант студента" : [сайт]. – URL : <https://www.studentlibrary.ru/book/ISBN9785970448113.html>

В сборнике представлены клинические рекомендации по наиболее часто встречающимся глазным заболеваниям, подготовленные Общероссийской общественной организацией «Ассоциация врачей-офтальмологов».

Клинические нормы. Офтальмология / Х.П. Тахчиди, Н.А. Гаврилова, Н.С. Гаджиева [и др.]. – Москва : ГЭОТАР-Медиа, 2020. - 272 с. - ISBN 978-5-9704-5728-3. – Текст : электронный // ЭБС "Консультант студента" : [сайт]. – URL : <https://www.studentlibrary.ru/book/ISBN9785970457283.html>

В справочнике отражены современные сведения о клинических нормах в офтальмологии. Приведены основы физиологической оптики, возрастные особенности динамики рефракции и аккомодации, нормативы значений внутриглазного давления и показателей глазной гидродинамики. Материал систематизирован и изложен в краткой и иллюстративной форме.



ПЕРИОДИЧЕСКИЕ ИЗДАНИЯ ИЗ НЭБ eLIBRARY.RU



Журнал «Вестник офтальмологии» публикует материалы по диагностике и лечению болезней глаз, гигиене зрения, профилактике глазных заболеваний, истории отечественной офтальмологии, организации офтальмологической помощи населению, проблемам технического оснащения. Помещает рецензии на книги по офтальмологии, статьи о работе научных обществ офтальмологов, хронику съездов и конференций.

Бесплатный полнотекстовый доступ к статьям открыт с 2013 по 2023 гг.

https://elibrary.ru/title_about_new.asp?id=7650

Журнал «Современные технологии в офтальмологии» публикует материалы по современным технологиям диагностики и лечения глазных заболеваний, современным методам организации офтальмологической помощи населению. Печатает оригинальные научные исследования и обзорные статьи, посвященные наиболее актуальным вопросам теории и практики офтальмологии.

Бесплатный полнотекстовый доступ к статьям открыт с 2014 по 2023 гг.

https://elibrary.ru/title_about_new.asp?id=51135





Международный рецензируемый научно-практический журнал «Офтальмология. Восточная Европа». В нем освещаются вопросы диагностики и лечения офтальмологических заболеваний, публикуются наблюдения из практики и статьи о применении лекарственных средств.

Бесплатный полнотекстовый доступ к статьям открыт с 2011 по 2023 гг.

https://elibrary.ru/title_about_new.asp?id=33061

Рецензируемый научно-практический журнал «Клиническая офтальмология» посвящен проблемам эпидемиологии, этиологии, патогенеза, клиники, диагностики и лечения глазных заболеваний. Является официальным изданием Межрегиональной общественной организации «Глаукомное общество».

Бесплатный полнотекстовый доступ к статьям открыт с 2008 по 2023 гг.

https://elibrary.ru/title_about_new.asp?id=8774



Реферативно-информационный журнал «Новое в офтальмологии» является наиболее информативным и доступным журналом в России, который знакомит специалистов с последними достижениями мировой офтальмологической мысли.

Бесплатный полнотекстовый доступ к статьям открыт с 2015 по 2023 гг.

https://elibrary.ru/title_about_new.asp?id=9959





Журнал **«Офтальмологические ведомости»** публикует оригинальные статьи, научные обзоры, лекции, описания клинических случаев (представленные отечественными и зарубежными авторами), а также информирует об итогах прошедших российских и международных конгрессов и конференций.

Бесплатный полнотекстовый доступ к статьям открыт с 2008 по 2020 гг. Статьи 2021-2023 гг. предоставляются в платном режиме.

https://elibrary.ru/title_about_new.asp?id=26629

Журнал **«Российская детская офтальмология»** публикует материалы по диагностике и лечению глазных заболеваний у детей, организации офтальмологической помощи детям, истории детской офтальмологии. Печатает оригинальные научные исследования и обзорные статьи, посвященные наиболее актуальным вопросам теории и практики детской офтальмологии. Помещает рецензии на книги по офтальмологии, статьи о работе научных обществ офтальмологов, обзоры научных конференций, описания изобретений.

Бесплатный полнотекстовый доступ к статьям открыт с 2014 по 2023 гг.

https://elibrary.ru/title_about_new.asp?id=33705





Целью деятельности журнала «Офтальмохирургия» является формирование научно-информационной среды, оперативное и достоверное распространение информации о научных исследованиях, проводимых учеными и специалистами на территории России, стран СНГ и дальнего зарубежья по проблемам офтальмологии и офтальмохирургии.

Бесплатный полнотекстовый доступ к статьям открыт с 2014 по 2023 гг.

https://elibrary.ru/title_about_new.asp?id=8970

Научно-практический журнал «Точка зрения. Восток-Запад» публикует материалы по диагностике и лечению глазных заболеваний, организации офтальмологической помощи населению, истории офтальмологии. Печатает оригинальные научные исследования и обзорные статьи, посвященные наиболее актуальным вопросам теории и практики офтальмологии. Помещает рецензии на книги по офтальмологии, статьи о работе научных обществ офтальмологов, обзоры научных конференций.

Бесплатный полнотекстовый доступ к статьям открыт с 2014 по 2023 гг.

https://elibrary.ru/title_about_new.asp?id=51982





СПАСИБО ЗА ВНИМАНИЕ!

*Презентацию подготовила заведующая электронным
читальным залом Г.М. Колбехина*