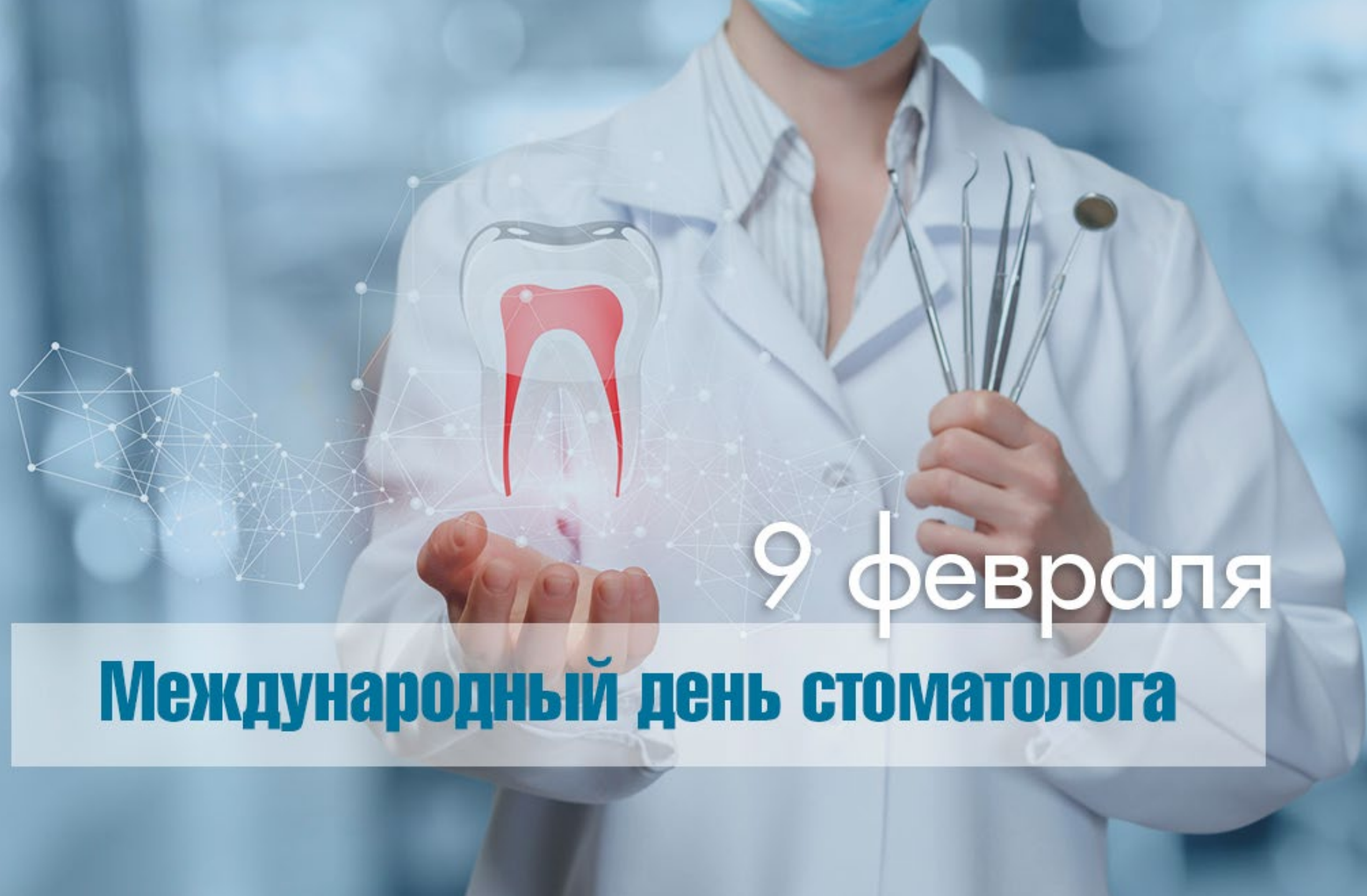
A woman with long brown hair is smiling and holding a dental model of human teeth. She is in a dental office, with a dental chair and a dental light visible in the background. The text is overlaid on the right side of the image.

Здоровье  
начинается  
с улыбки



9 февраля

**Международный день стоматолога**



Дата празднования Международного дня стоматолога выбрана не случайно. Праздник отмечается в день почитания католической церковью христианской мученицы святой Аполлонии Александрийской, которая, подвергшись страшным пыткам язычников, отказалась отречься от христианства. Святая женщина выдержала все мучения, и, когда 9 февраля 249 года ей пригрозили казнью на уже разожжённом костре, если она не выполнит требования мучителей, она сама с разбега прыгнула в огонь и сгорела заживо. Атрибутами святой Аполлонии, согласно характеру её мучений, стали зубы или щипцы. С тех пор существует поверье, что стоит произнести: «Santa Apollonia!» («Святая Аполлония!»), и зубная боль отступит.



*Аполлония Александрийская*



Вопросами лечения и протезирования зубов в прошлые века занимались травники, знахари, лекари. Обширными знаниями по врачеванию в дохристианскую эпоху также обладали жрецы. У славян нередко работу стоматологов выполняли кузнецы, в чьем распоряжении были качественные (по меркам своего времени) инструменты. Первые протезы, пломбы изготавливали из драгоценных камней и металлов. Данная традиция сохранилась и сегодня, золото является востребованным компонентом современных протезов. Только в Швейцарии ежегодно на нужды зубопротезирования расходуют 30 тонн благородного металла.





Неухоженная полость рта во все времена считалась невежеством. Английская королева Елизавета I всю жизнь страдала от плохого состояния зубов. Чтобы скрыть недостаток, она не улыбалась открыто, быстро проговаривала слова, прятала поврежденные зубы под белыми кусочками полотна. Современник королевы — Иван Грозный — наоборот, отличался красивыми зубами. Они были результатом тщательной заботы о полости рта — на Руси активно в повседневной гигиене применяли «зубные метлы» (аналог зубных щеток) и отбеливающий эмали березовый уголь.



*Зубная метла*



*Иван Грозный*



**Современная стоматология переживает настоящий технологический прорыв. Внедрение новейших технологий и материалов позволяет добиваться невероятных результатов в лечении и эстетической стоматологии. Одной из ключевых инноваций последних лет стало использование цифровых технологий для диагностики и планирования лечения. Компьютерная томография, цифровые отпечатки зубов и 3D-печать дают возможность стоматологам создавать точные модели зубов и челюстей, что повышает точность и качество лечения.**



# Стоматология делится на несколько основных видов:



*Терапевтическая;*



*Ортопедическая;*



*Ортодонтическая;*

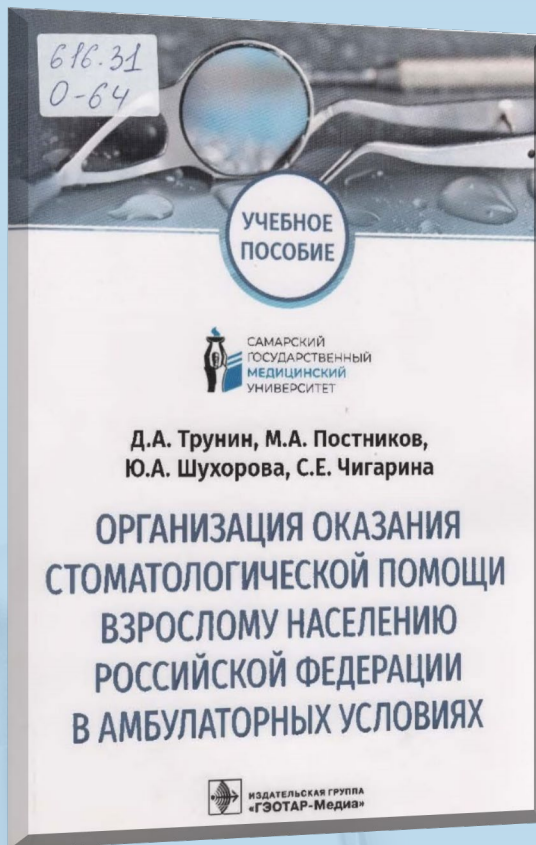


*Хирургическая.*





# ПЕЧАТНЫЕ ИЗДАНИЯ



616.31(075.8)

О-64

**Организация оказания стоматологической помощи взрослому населению Российской Федерации в амбулаторных условиях : учебное пособие / Д.А. Трунин, М.А. Постников, Ю.А. Шухорова, С.Е. Чигарина. – Москва : ГЭОТАР-МЕДИА, 2022. – 104 с. : ил. – ISBN 978-5-9704-6561-5.**

**Имеются экземпляры в отделах: : СНЛ\* (1)**

*В учебном пособии представлены общие положения организации работы стоматологической службы РФ, нормативно-правовые акты в стоматологии, управление конфликтами и менеджмент качества в стоматологической практике. Изложенный материал отвечает современным требованиям, имеет четкую структуру. Издание содержит контрольные вопросы, тестовые задания и ситуационные задачи для самоконтроля усвоения знаний.*

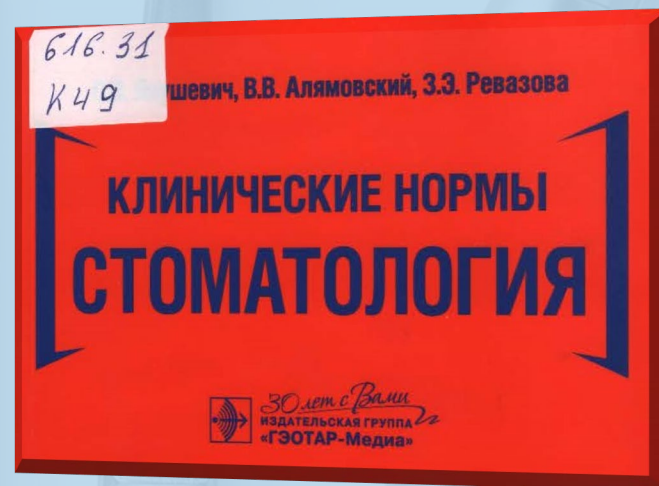
**Клинические нормы. Стоматология : научное издание / О.О. Янушевич, В.В. Алямовский, М.Я. Абрамова [и др.]. – Москва : ГЭОТАР-МЕДИА, 2025. – 256 с. : ил. – ISBN 978-5-9704-8772-3.**

**Имеются экземпляры в отделах: : СНЛ (1)**

*Предназначено врачам-стоматологам, врачам стоматологам-терапевтам, врачам стоматологам-ортопедам, ортодонтам, хирургам стоматологического профиля, клиническим ординаторам, студентам медицинских вузов.*

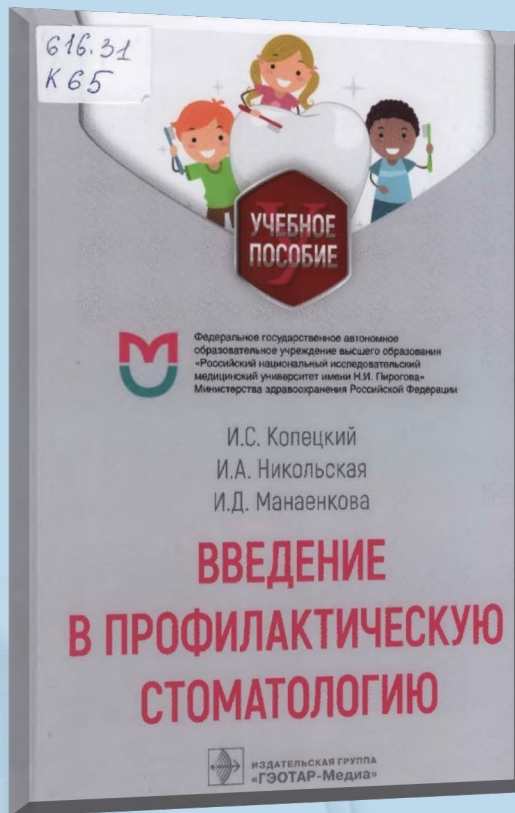
616.31

К 49



\*СНЛ – Сектор научной литературы, Горького, 39 а.





**616.31**

**К 65**

**Копецкий И.С. Введение в профилактическую стоматологию : учебное пособие / И.С. Копецкий, И.А. Никольская, И.Д. Манаенкова. – Москва : ГЭОТАР-МЕДИА, 2023. – 216 с. : ил. – ISBN 978-5-9704-7854-7.**

**Имеются экземпляры в отделах : : СНЛ (1)**

*Издание предназначено студентам стоматологических факультетов медицинских вузов, а также будет полезно преподавателям учреждений высшего и среднего профессионального медицинского образования, врачам-стоматологам и стоматологическим гигиенистам.*

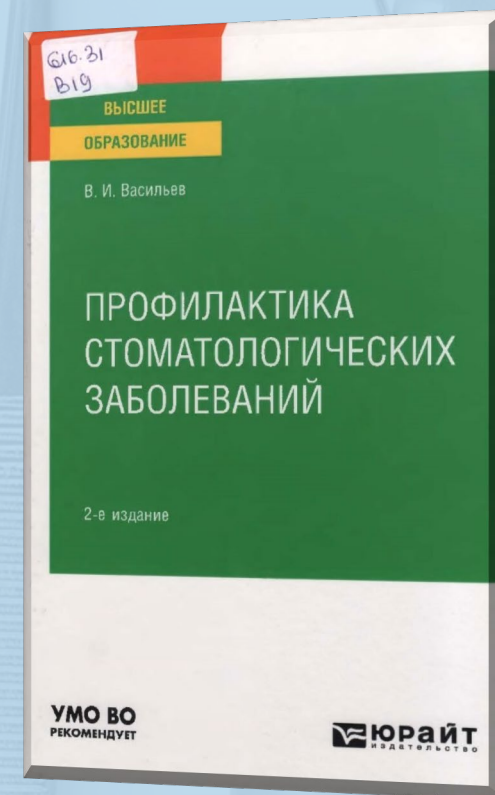
**616.31-084(075.8)**

**В 19**

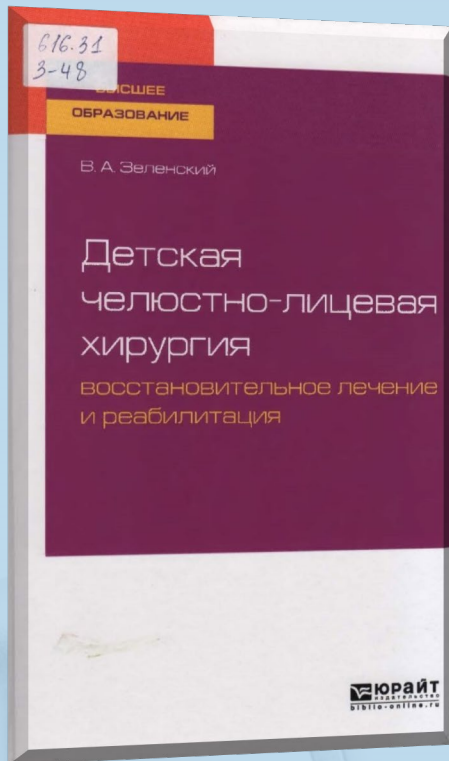
**Васильев В.И. Профилактика стоматологических заболеваний : учебное пособие для вузов / В.И. Васильев. – 2-е изд., испр. и доп. – Москва : Юрайт, 2023. – 386 с. : табл. – ISBN 978-5-534-13094-2.**

**Имеются экземпляры в отделах : : СНЛ (3)**

*Для самостоятельной работы студентов стоматологических факультетов, преподавателей, врачей-стоматологов.*








**616.31- 053.2(075.8)**

**З-48**

**Зеленский В.А. Детская челюстно-лицевая хирургия: восстановительное лечение и реабилитация : учебное пособие для вузов / В.А. Зеленский. – Москва : Юрайт, 2024. – 184 с. : цв. ил. – ISBN 978-5-534-10875-0.**

**Имеются экземпляры в отделах: : СНЛ (1)**

*Учебное пособие предназначено для высшего профессионального образования врачей-стоматологов, челюстно-лицевых хирургов, педиатров, реабилитологов, зубных врачей, гигиенистов стоматологических, фельдшеров, медицинских сестер стоматологического профиля.*



**616.311-053.9**

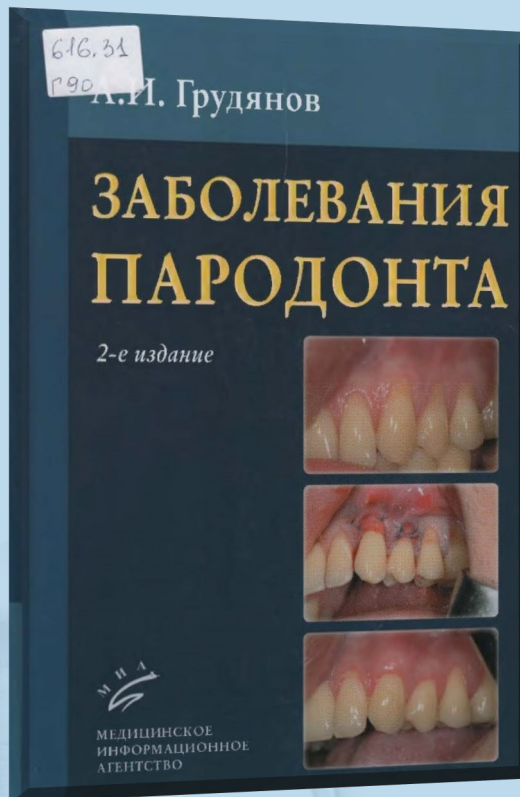
**Г 39**

**Геронтостоматология и заболевания слизистой оболочки полости рта : учебное пособие / С.И. Токмакова, О.В. Бондаренко, Т.В. Воблова [и др.]. – Москва : ИНФРА-М, 2024. – 126 с. – ISBN 978-5-015441-1.**

**Имеются экземпляры в отделах: : СНЛ (1)**

*Предназначено для самостоятельной аудиторной и внеаудиторной работы обучающихся по модулю «Геронтостоматология и заболевания слизистой оболочки полости рта» дисциплины «Стоматология».*





**616.31**

**Г 90**

**Грудянов А.И. Заболевания пародонта : учебно-методическое руководство / А. И. Грудянов. – 2-е изд., доп. и перераб. – Москва : МИА, 2022. – 416 с. : ил. – ISBN 978-5-9986-0469-0.**

**Имеются экземпляры в отделах: : СНЛ (1)**

*Руководство предназначено для врачей-стоматологов, пародонтологов, студентов стоматологических факультетов, а также учащихся на циклах постдипломного образования.*

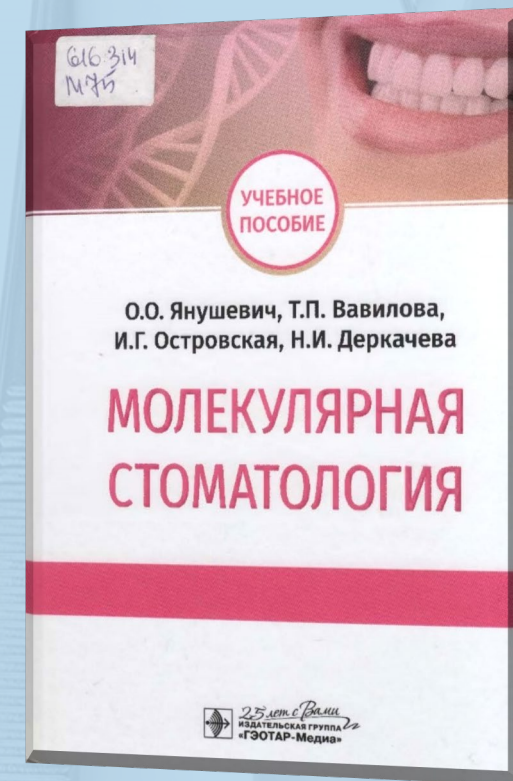
**616.314(075.8)**

**М 75**

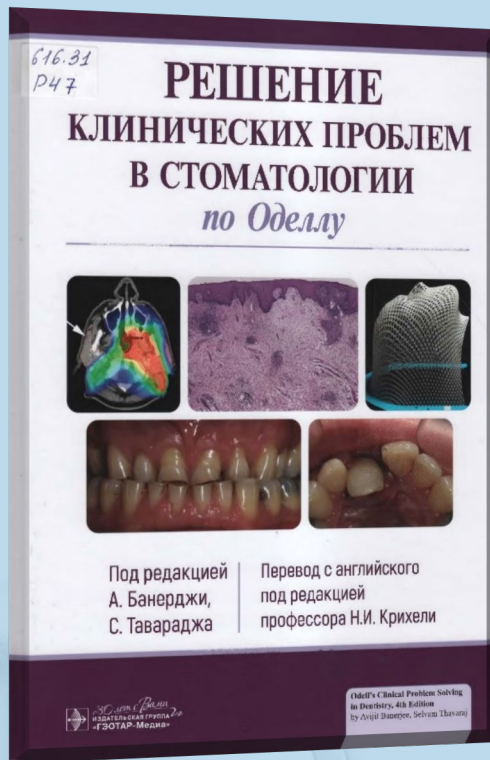
**Молекулярная стоматология : учебное пособие / О.О. Янушевич, Т.П. Вавилова, И.Г. Островская, Н.И. Дергачева. – Москва : ГЭОТАР-Медиа, 2020. – 160 с. : ил., табл. – ISBN 978-5-9704-5676-7.**

**Имеются экземпляры в отделах: : СНЛ (1)**

*Учебное пособие предназначено студентам стоматологического и лечебного факультетов медицинских вузов, а также ординаторам, аспирантам и практикующим врачам.*







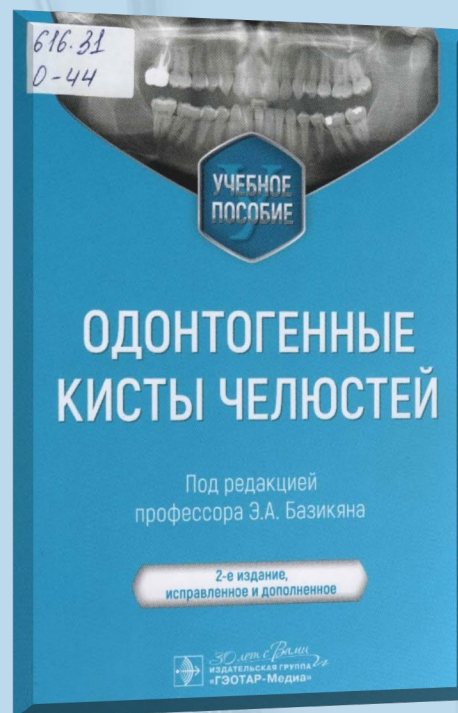
**616.31**

**Р 47**

**Решение клинических проблем в стоматологии по Оделлу : научно - практическое издание / под ред. А. Банерджи, С. Тавараджа, пер. с англ. под ред. Н.И. Крихели. – Москва : ГЭОТАР-МЕДИА, 2024. – 520 с. : ил. – ISBN 978-5-9704-7741-0.**

**Имеются экземпляры в отделах: : СНЛ (1)**

*Издание предназначено врачам стоматологического профиля, студентам и ординаторам медицинских вузов.*



**616.31**

**О-44**

**Одонтогенные кисты челюстей : учебное пособие / Э.А. Базибян, А.А. Чунихин, О.А. Базибян [и др.] ; ред. проф. Э.А. Базибяна. – 2-е изд., испр. и доп. – Москва : ГЭОТАР-МЕДИА, 2025. – 80 с. : ил. – ISBN 978-5-9704-8753-2.**

**Имеются экземпляры в отделах: : СНЛ (1)**

*В учебном пособии отражены принципы диагностики и лечения одонтогенных кист челюстей. Представлен алгоритм обследования больных с использованием современных методов лучевой диагностики. Особое внимание уделено хирургическим методам лечения кист больших размеров, нагноившихся кист. Даны рекомендации по применению остеопластических материалов для заполнения костных дефектов после цистэктомии. Учебное пособие предназначено студентам медицинских вузов.*



**616.314(075.8)**

**Б 87**

**Бритова А.А. Стоматология. Эндодонтия : учебное пособие для вузов / А.А. Бритова. – 2-е изд., перераб. и доп. – Москва : Юрайт, 2023. – 198 с. – ISBN 978-5-534-40503-1.**

**Имеются экземпляры в отделах: : СНЛ (3)**

*В учебном пособии рассмотрены клинико-теоретические аспекты классификации, этиологии, патогенеза и патологической морфологии болезней пульпы и периапикальных тканей зуба. Даны методы диагностики и лечения в соответствии с протоколами ведения пациентов, реставрации зуба после лечения, описана профилактика осложнений. Предназначено для студентов медицинских вузов.*

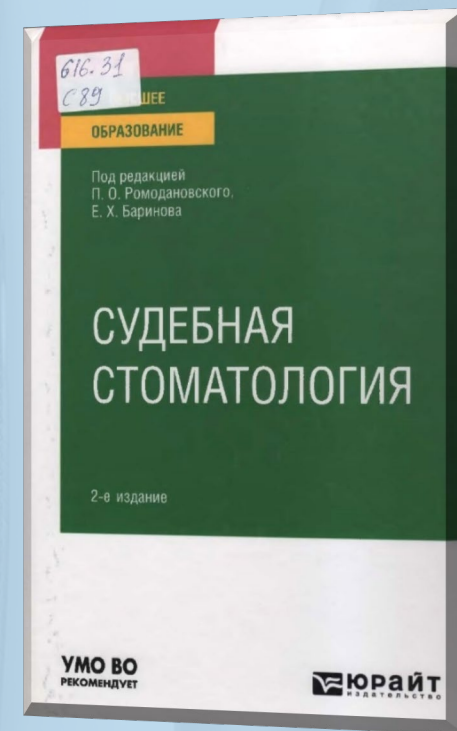
**616.31(075.8)**

**С 89**

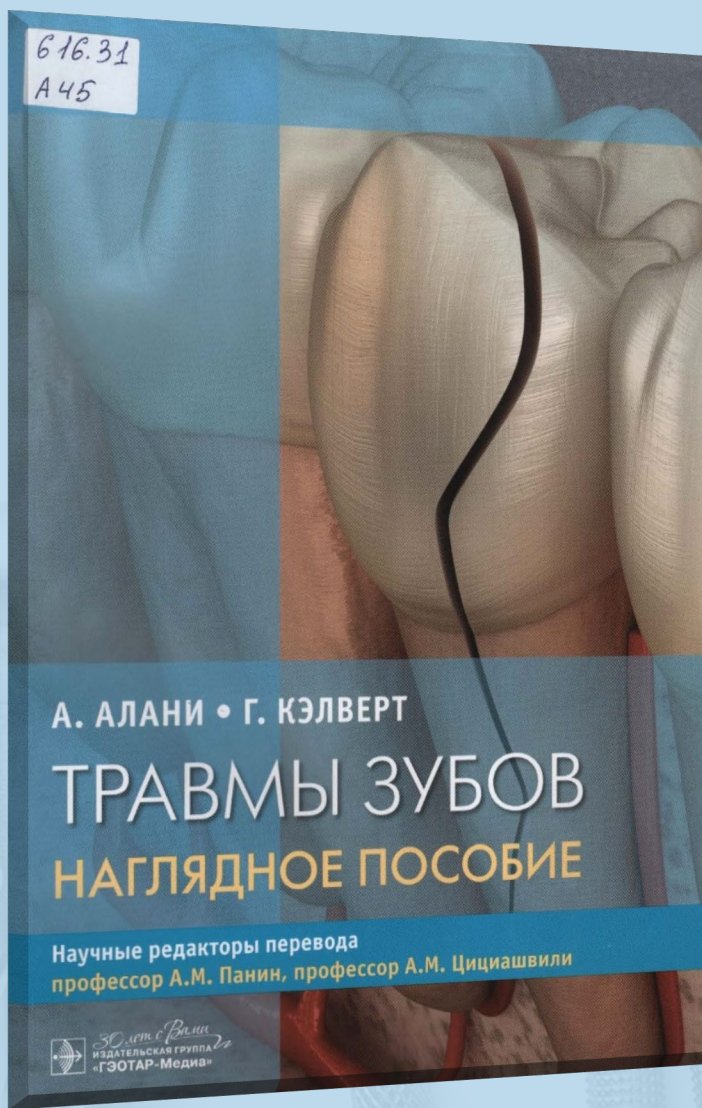
**Судебная стоматология : учебное пособие для вузов / под ред.: П.О. Ромодановского, Е.Х. Барина. – 2-е изд. – Москва : Юрайт, 2024. – 598 с. – ISBN 978-5-534-12666-2**

**Имеются экземпляры в отделах: : СНЛ (2)**

*Учебное пособие предназначено для научных и практических работников в области судебной медицины, стоматологии, работников следствия и суда, преподавателей медицинских и юридических вузов.*





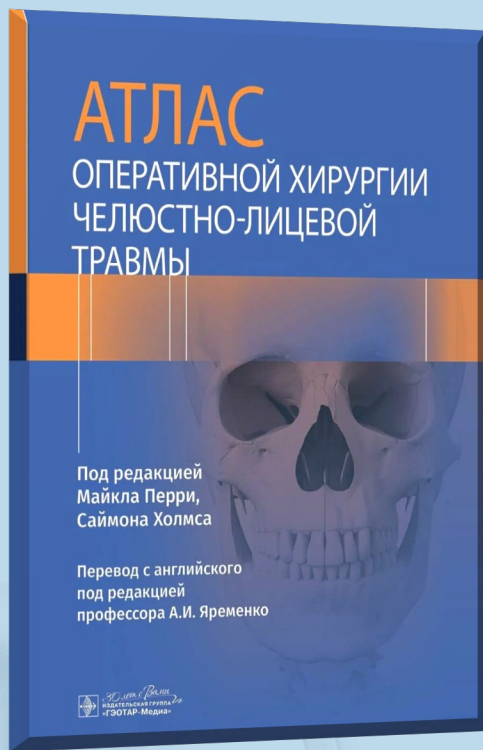


**616.314**

**A 45**

**Алани А. Травмы зубов: наглядное пособие : научно-практическое издание / А. Алани, Г. Кэлверт ; ред. А.М. Панин, А.М. Цициашвили. – Москва : ГЭОТАР-МЕДИА, 2024. – 104 с. : ил. – ISBN 978-5-9704-8230-8  
Имеются экземпляры в отделах: : СНЛ (1)**

*Данная книга посвящена одному из направлений стоматологии – диагностике травм зубов и лечению таких пациентов. В ней рассмотрены факторы риска и профилактики травм зубов, организационные вопросы маршрутизации пациентов с травмами зубов с пошаговым алгоритмом принятия решений при их возникновении. Подробно изложена тактика ведения пациентов с различными травмами зубов. Приведено большое количество клинических примеров и наглядных иллюстраций. Издание адресовано широкому кругу читателей – студентам медицинских вузов, ординаторам и стоматологам всех специальностей.*



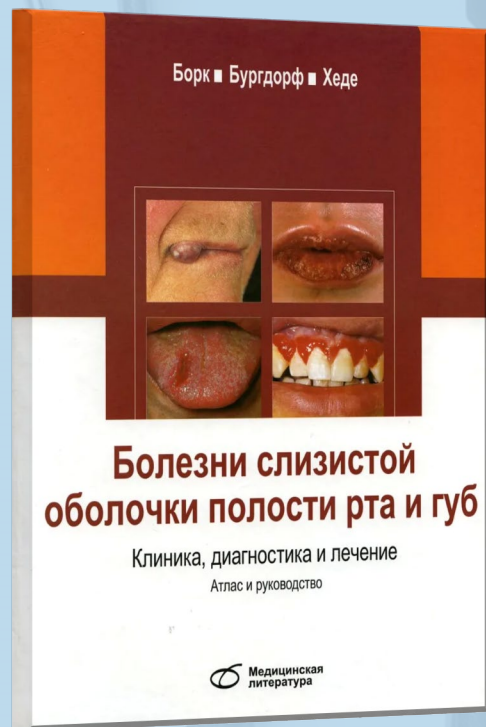
**616.31-089**

**А 92**

**Атлас оперативной хирургии челюстно-лицевой травмы : атлас / ред. М. Перри, С. Холмс, пер. с англ. проф. А.И. Яременко. – Москва : ГЭОТАР-МЕДИА, 2024. – 952 с. : ил. – ISBN 978-5-9704-7248-4.**

**Имеются экземпляры в отделах: СНЛ (1)**

*Издание содержит обзор методов лечения, предназначенный для челюстно-лицевых хирургов, хирургов-стоматологов и специалистов смежных областей - оториноларингологов, нейрохирургов, офтальмологов. Отдельные разделы и главы представляют интерес для врачей-рентгенологов.*



**616.31**

**Б 82**


**Борк К. Болезни слизистой оболочки рта и губ. Клиника, диагностика и лечение. Атлас и руководство : атлас / К. Борк, В. Бургдорф, Н. Хеде. – Москва : Медицинская литература, 2020. – 448 с. : ил. – ISBN 978-5-91803-005-9.**

**Имеются экземпляры в отделах: СНЛ (1)**

*Материал изложен в современной, ориентированной на клиническую практику форме. Приведены необходимые лабораторно-диагностические и терапевтические мероприятия. Руководство предназначено для дерматологов, стоматологов, отоларингологов, а также врачей общей практики, терапевтов и педиатров.*



# ТРУДЫ ПРЕПОДАВАТЕЛЕЙ ЧГМА



**61 (061) Чит.**

**С 40**

**Системы изоляции рабочего поля в стоматологии : учебное пособие / М.В. Смирницкая, Ю.Г. Обухова, В.В. Зобнин, Е.Т. Доманова ; ЧГМА. – Чита : РИЦ ЧГМА, 2025. – 48 с.**

**Имеются экземпляры в отделах: СНЛ (4)**




**61(061) Чит.**

**Э 64**

**Эндодонтия : учебно-методическое пособие / М.В. Смирницкая, М.А. Лебедев, В.В. Зобнин [и др.] ; ЧГМА. – Чита : РИЦ ЧГМА, 2022. – 100 с.**

**Имеются экземпляры в отделах: : СНЛ (4)**



**61 (061) Чит.**

**А 45**

**Алгоритмы действий при диагностике и лечении кариеса и его осложнений : учебное пособие / М.В. Смирницкая, Ю.Г. Обухова, В.В. Зобнин, Е.Т. Доманова ; ЧГМА. – Чита : РИЦ ЧГМА, 2025. – 23 с.**  
**Имеются экземпляры в отделах: СНЛ (4)**




**61 (061) Чит.**

**П 18**

**Пародонтология : учебное пособие / В.Л. Кукушкин, Е.А. Кукушкина, Н.В. Пляскина [и др.] ; ЧГМА. – Чита : РИЦ ЧГМА, 2023. – 140 с.**

**Имеются экземпляры в отделах: СНЛ (4)**



**61 (061) Чит.**

**С 81**

**Стоматология: кариесология и болезни твёрдых тканей зубов : методические рекомендации / В.Л. Кукушкин, Е.А. Кукушкина, Д.С. Сандакова [и др.] ; ЧГМА. – Чита : РИЦ ЧГМА, 2022. – 109 с.**

**Имеются экземпляры в отделах: СНЛ (5)**



**61 (061) Чит.**

**Г 39**

**Геронтостоматология: заболевания слизистой оболочки полости рта : учебно-методическое пособие / В.Л. Кукушкин, Е.А. Кукушкина, И.А. Кузнецов [и др.] ; ЧГМА. – Чита : РИЦ ЧГМА, 2020. – 140 с.**

**Имеются экземпляры в отделах: СНЛ (4)**





**61 (061) Чит.**

**С 81**

**Стоматология детская : учебное пособие / А.М. Петрова, М.С. Малежик, Е.С. Гаспарян [и др.] ; ЧГМА. – Чита : РИЦ ЧГМА, 2021. – 94 с.**

**Имеются экземпляры в отделах: СНЛ (5), ОУЛ\* (50)**




**61 (061)Чит.**

**О-74**

**Осложнения кариеса у детей : учебное пособие / А.М. Петрова, М.С. Малежик, М.Ю. Пронин, М.Ю. Кордюк ; ЧГМА. – Чита : РИЦ ЧГМА, 2022. – 82 с.**

**Имеются экземпляры в отделах: СНЛ (4)**




**61(061)Чит.**

**П 30**

**Петрова А.М. Заболевания слизистой оболочки полости рта детей : учебное пособие / А.М. Петрова, М.С. Малежик, И.В. Шнитова ; ЧГМА. – Чита : РИЦ ЧГМА, 2025. – 94 с.**

**Имеются экземпляры в отделах: СНЛ (4)**




**61(061)Чит.**

**П 30**

**Петрова А.М. Профилактика и коммунальная стоматология : учебное пособие. Часть 3 / А.М. Петрова ; ЧГМА. – Чита : РИЦ ЧГМА, 2023. – 144 с.**

**Имеются экземпляры в отделах: СНЛ (4)**





**61 (061) Чит.**

**О-93**

**Оценка временной нетрудоспособности у стоматологических больных : учебное пособие / И.С. Пинелис, Ю.И. Пинелис, О.А. Савчинская [и др.] ; ЧГМА. – Чита : РИЦ ЧГМА, 2025. – 61 с.**

**Имеются экземпляры в отделах: СНЛ (2) ОУЛ (7)**

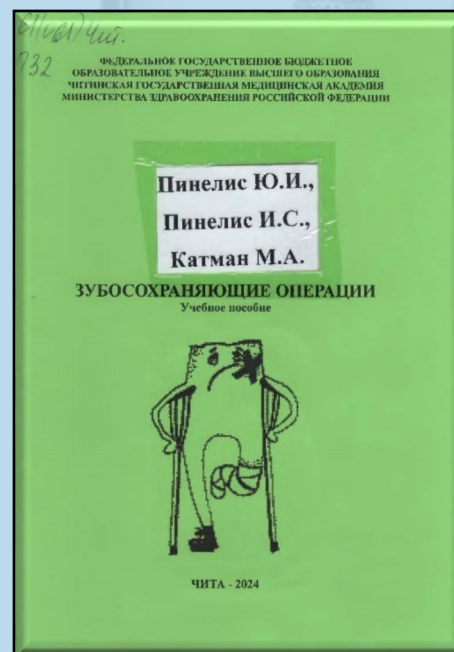


**61(061)Чит.**

**X 50**

**Хирургия полости рта : учебное пособие / Ю.И. Пинелис, И.С. Пинелис, М.А. Катман [и др.] ; ЧГМА. – Чита : РИЦ ЧГМА, 2024. – 216 с.**

**Имеются экземпляры в отделах: СНЛ (4) ОУЛ (95)**




**61(061)Чит.**

**П 32**

**Пинелис Ю.И. Зубосохраняющие операции : учебное пособие / Ю.И. Пинелис, И.С. Пинелис, М.А. Катман ; ЧГМА. – Чита : РИЦ ЧГМА, 2024. – 76 с.**

**Имеются экземпляры в отделах: СНЛ (4) ОУЛ (95)**




**61 (061) Чит.**

**П 32**

**Пинелис И.С. Практика по получению профессиональных умений и опыта профессиональной деятельности по хирургической стоматологии : учебное пособие / И.С. Пинелис, Е.В. Турчина, Ю.И. Пинелис ; ЧГМА. – Чита : РИЦ ЧГМА, 2025. – 67 с.**

**Имеются экземпляры в отделах: СНЛ (2) ОУЛ (7)**




**61(061)Чит**

**П 32**

**Пинелис И.С. Комплексный подход к лечению заболеваний пародонта (хирургический этап) : учебное пособие / И.С. Пинелис, Ю.И. Пинелис, М.А. Катман ; ЧГМА. – Чита : РИЦ ЧГМА, 2025. – 74 с.**

**Имеются экземпляры в отделах: СНЛ (2) ОУЛ (7)**




**61(061)Чит.**

**В 77**

**Воспалительные заболевания и травмы челюстно-лицевой области : учебное пособие / И.С. Пинелис, Ю.И. Пинелис, М.А. Катман [и др.] ; ЧГМА. – Чита : РИЦ ЧГМА, 2025. – 138 с.**

**Имеются экземпляры в отделах: СНЛ (4) ОУЛ (20)**





**61(061)Чит.  
О-70**

**Ортопедическое лечение частичной утраты зубов съёмными конструкциями протезов : учебное пособие / Ю.Л. Писаревский, И.Ю. Писаревский, И.С. Найданова, Ю.И. Бабичев ; ЧГМА. – Чита : РИЦ ЧГМА, 2023. – 94 с.**

**Имеются экземпляры в отделах: СНЛ (5)**



**61 (061) Чит.  
Ц 75**

**Цифровые технологии и материалы для получения оттисков в стоматологической практике : учебное пособие / Ю.Л. Писаревский, И.С. Найданова, И.Ю. Писаревский, В.А. Першин ; ЧГМА. – Чита : РИЦ ЧГМА, 2024. – 108 с.**

**Имеются экземпляры в отделах: СНЛ (4)**

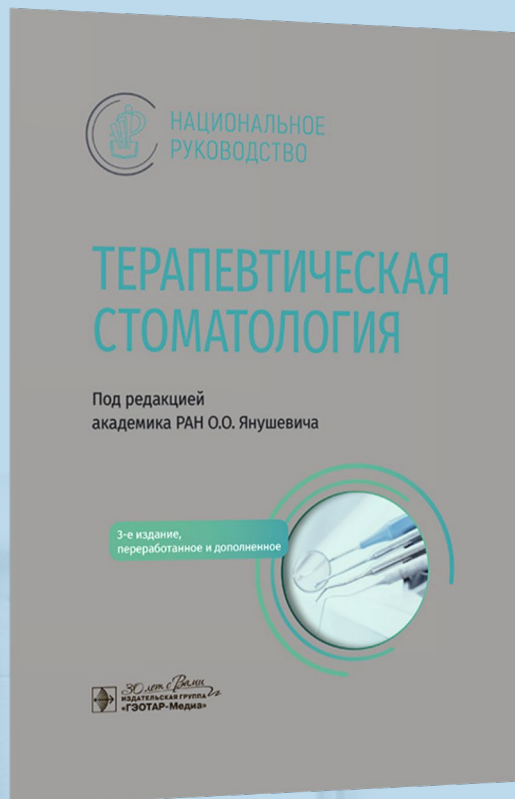


**61(061)Чит.  
П 34**

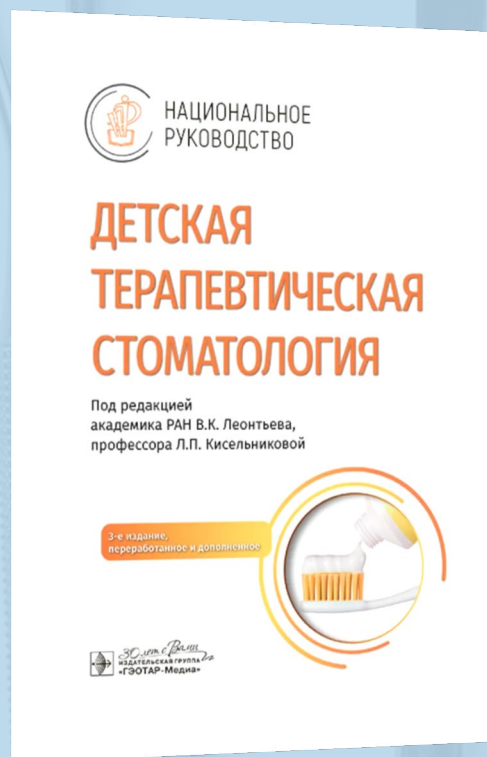
**Писаревский Ю.Л. Основы челюстно-лицевой ортопедии. Часть 1 : учебное пособие / Ю.Л. Писаревский, И.Ю. Писаревский, В.А. Першин ; под ред. Ю.Л. Писаревского ; ЧГМА. – Чита : РИЦ ЧГМА, 2025. – 76 с.**

**Имеются экземпляры в отделах: СНЛ (4)**

# ЭЛЕКТРОННЫЕ ИЗДАНИЯ\*\*\*



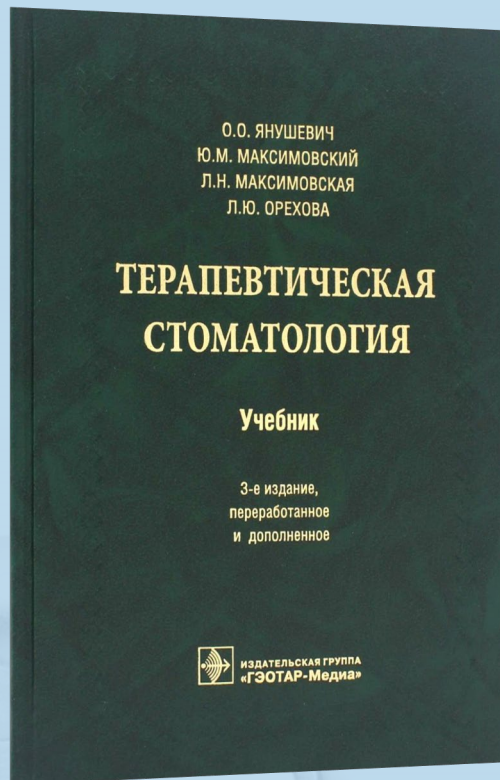
**Терапевтическая стоматология : национальное руководство / под ред. О.О. Янушевича. – 3-е изд., перераб. и доп. – Москва : ГЭОТАР-Медиа, 2024. – 1024 с. – ISBN 978-5-9704-8385-5 – URL: <https://medbase.ru/book/ISBN9785970483855.html>**



**Детская терапевтическая стоматология : национальное руководство / под ред. В. К. Леонтьева, Л. П. Кисельниковой. – 3-е изд., перераб. и доп. – Москва : ГЭОТАР-Медиа, 2025. – 960 с. – ISBN 978-5-9704-8915-4 - URL: <https://medbase.ru/book/ISBN9785970489154.html>**

**\*\*\*Для чтения электронных книг необходима регистрация**

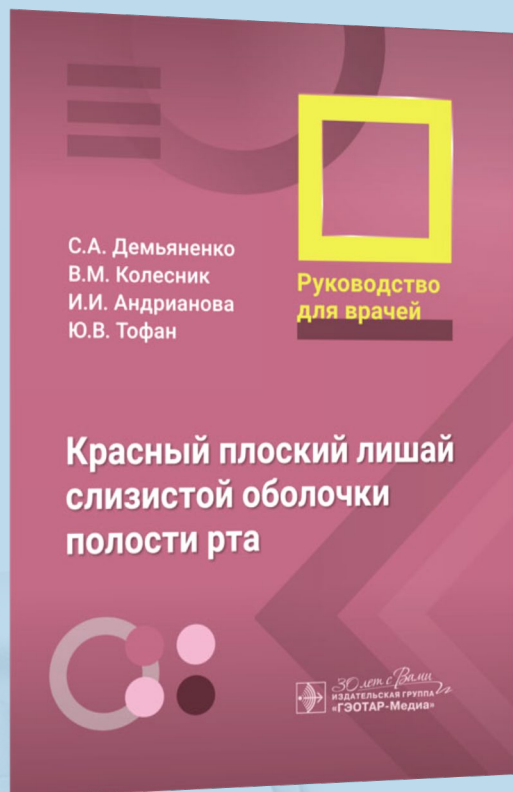




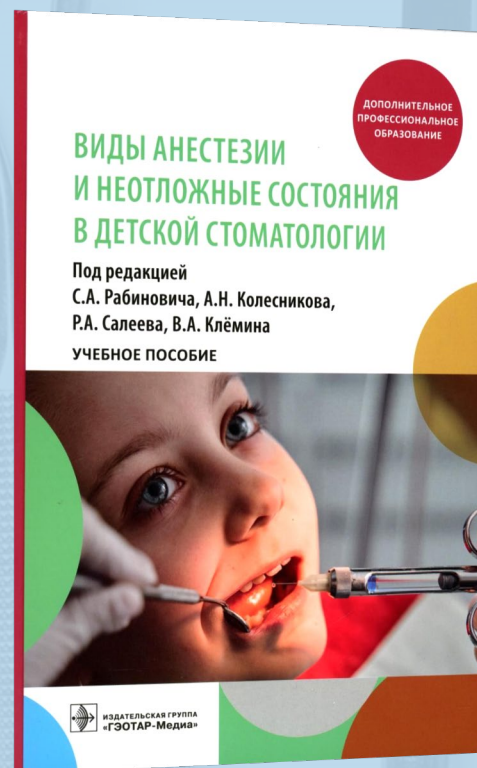
**Терапевтическая стоматология : учебник / О.О. Янушевич, Ю.М. Максимовский, Л.Н. Максимовская, Л.Ю. Орехова. – 3-е изд. , перераб. и доп. – Москва : ГЭОТАР-Медиа, 2023. – 768 с. – ISBN 978-5-9704-7454-9. – URL : <https://www.studentlibrary.ru/book/ISBN9785970474549.html>**



**Базикян Э.А. Современные остеопластические материалы : руководство для врачей / Э.А. Базикян, А.А Чунихин, Г.А. Воложин. – 2-е изд., испр. и доп. – Москва : ГЭОТАР-Медиа, 2025. – 144 с. – ISBN 978-5-9704-8796-9 – URL: <https://medbase.ru/book/ISBN9785970487969.html>**



**Красный плоский лишай слизистой оболочки полости рта : руководство для врачей / С.А. Демьяненко, В.М. Колесник, И.И. Андрианова, Ю.В. Тофан. – Москва : ГЭОТАР-Медиа, 2024. – 56 с. – ISBN 978-5-9704-8005-2 – URL: <https://medbase.ru/book/ISBN9785970480052.html>**

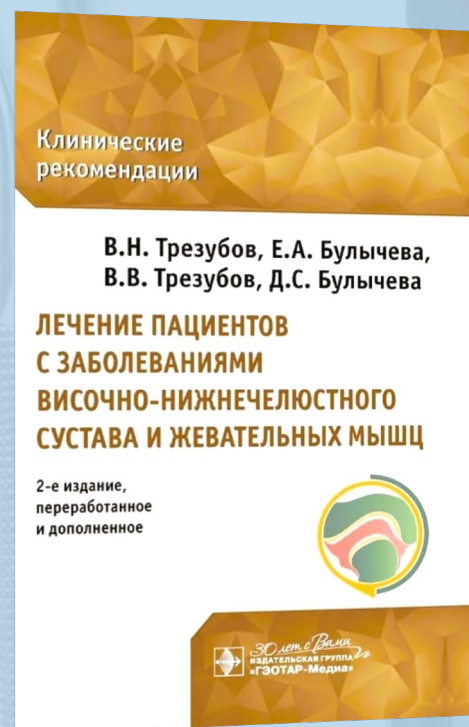


**Виды анестезии и неотложные состояния в детской стоматологии : учебное пособие / под ред. С.А. Рабиновича, А.Н. Колесникова, Р.А. Салеева, В.А. Клёмина. – Москва : ГЭОТАР-Медиа, 2023. – 144 с. – ISBN 978-5-9704-7593-5 - URL: <https://medbase.ru/book/ISBN9785970475935.html>**

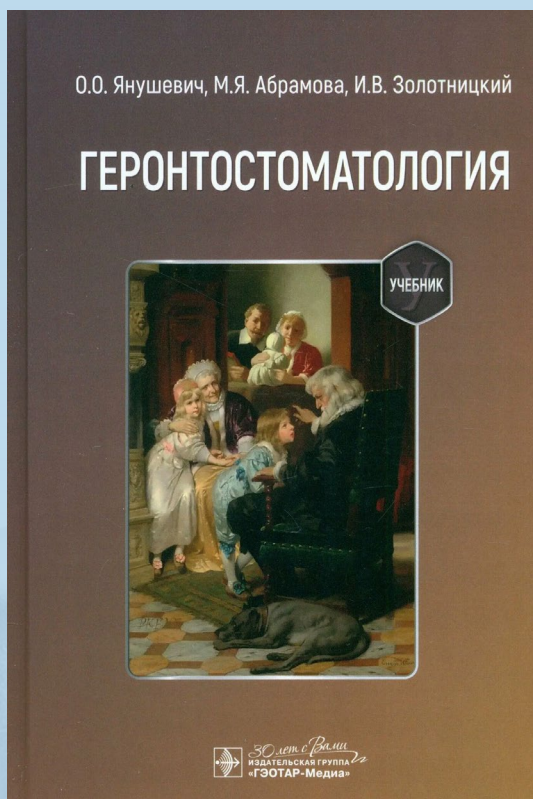




**Розов Р.А. Цифровое сопровождение имплантационного протезирования. Искусственный интеллект в стоматологии. Контрольные тесты : учебное пособие для ДПО / Р.А. Розов, К.Ш. Ойсиева, Л.М. Эмдин ; под ред. В.Н. Трезубова . – Москва : ГЭОТАР-Медиа, 2025. – 64 с. – ISBN 978-5-9704-9485-1 – URL: <https://medbase.ru/book/ISBN9785970494851.html>**

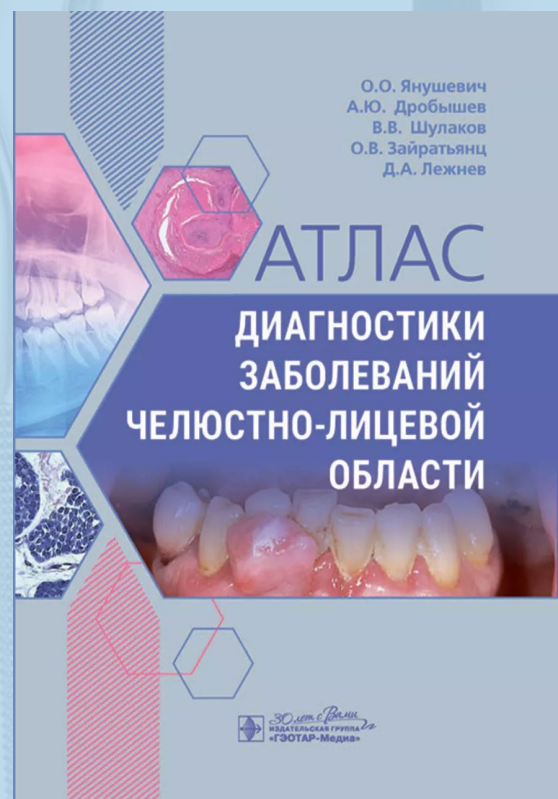


**Лечение пациентов с заболеваниями височно-нижнечелюстного сустава и жевательных мышц : клинические рекомендации / В.Н. Трезубов, Е.А. Булычева, В.В. Трезубов, Д.С. Булычева. – 2-е изд., перераб. и доп. – Москва : ГЭОТАР-Медиа, 2025. – 112 с. – ISBN 978-5-9704-9083-9. – URL: <https://medbase.ru/book/ISBN9785970490839.html>**



**Геронтостоматология : учебник / О.О. Янушевич, М.Я. Абрамова, И.В. Золотницкий [и др.]; под общ. ред. О.О. Янушевича. – Москва : ГЭОТАР-Медиа, 2024. – 360 с. – ISBN 978-5-9704-8085-4 – URL:**

**<https://medbase.ru/book/ISBN9785970480854.html>**



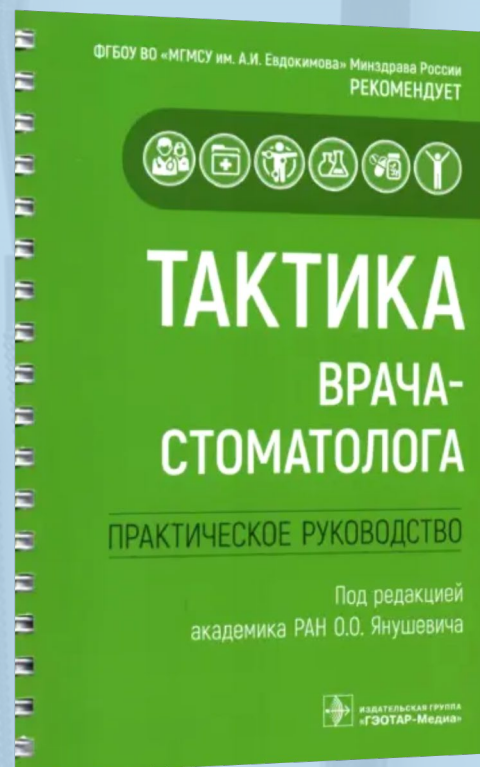
**Атлас диагностики заболеваний челюстно-лицевой области / О.О. Янушевич, А.Ю. Дробышев, В.В. Шулаков [и др.]. – Москва : ГЭОТАР-Медиа, 2024. – 248 с. – ISBN 978-5-9704-8337-4 – URL:**

**<https://medbase.ru/book/ISBN9785970483374.html>**

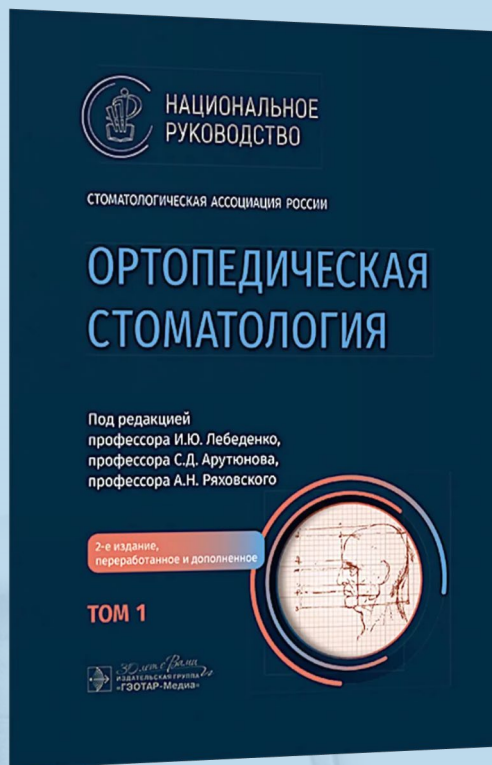




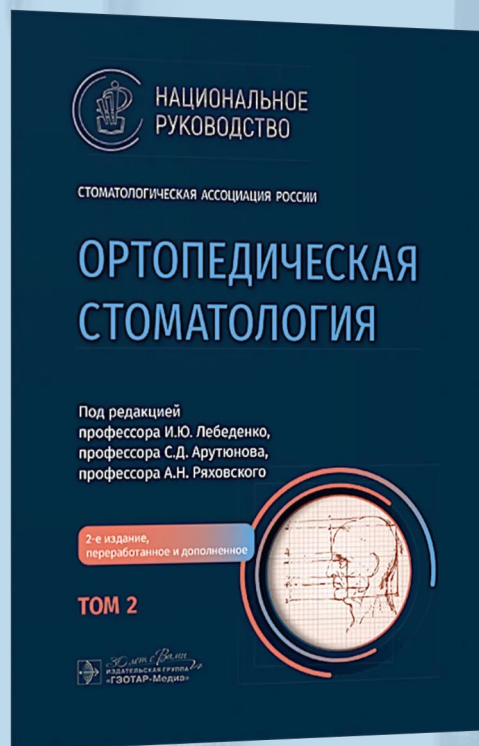
**Ортодонтия. Ортодонтические аппараты при лечении зубочелюстных аномалий / Л.С. Персин, А.Б. Слабковская, И.В. Попова [и др.]. – Москва : ГЭОТАР-Медиа, 2023. – 232 с. – ISBN 978-5-9704-7501-0 – URL: <https://medbase.ru/book/ISBN9785970475010.html>**



**Тактика врача-стоматолога : практическое руководство / под ред. О.О. Янушевича. - Москва : ГЭОТАР-Медиа, 2022. – URL: <https://medbase.ru/book/ISBN9785970468296.html>**



**Ортопедическая стоматология. Том 1 : национальное руководство : в 2 т. / под ред. И.Ю. Лебеденко, С.Д. Арутюнова, А.Н. Ряховского. – 2-е изд., перераб. и доп. – Москва : ГЭОТАР-Медиа, 2024. URL: <https://medbase.ru/book/ISBN9785970486795.html>**




**Ортопедическая стоматология : национальное руководство : в 2 т. Том 2 / под ред. И.Ю. Лебеденко, С.Д. Арутюнова, А.Н. Ряховского. – 2-е изд., перераб. и доп. – Москва : ГЭОТАР-Медиа, 2024. – URL: <https://medbase.ru/book/ISBN9785970486801.html>**





**История становления специальности: стоматология в лицах : учебно-методическое пособие для ординаторов стоматологического профиля / И.А. Беленова, А.Л. Соловьева, Т.А. Русанова и др. – Воронеж : ВГМУ им. Н.Н. Бурденко (Воронеж), 2024. – 120 с. – URL : <https://www.books-up.ru/ru/book/istoriya-stanovleniya-specialnosti-stomatologiya-v-licah-18008912/>**



**Гирудотерапия в стоматологии : учебное пособие / И.В. Фирсова, Ю.М. Федотова, В.Ф. Михальченко и др. – Волгоград : ВолгГМУ, 2023. – 40 с. – ISBN 9785965209156. – URL : <https://www.books-up.ru/ru/book/girudoterapiya-v-stomatologii-16555213/>**

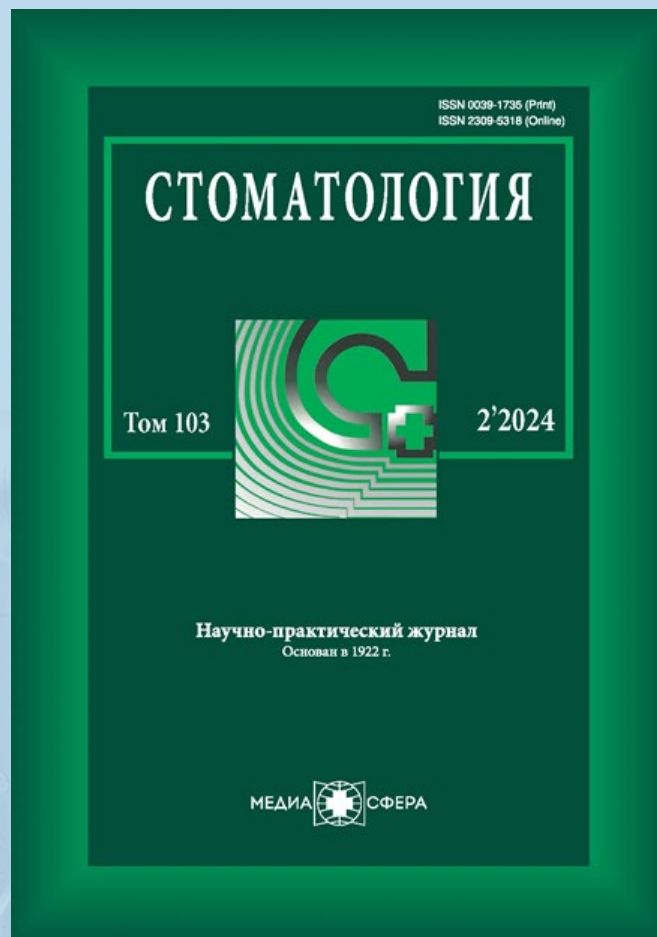
# ПЕРИОДИЧЕСКИЕ ИЗДАНИЯ



*Журнал представляет информацию по оснащению и стоматологическим материалам, по организации стоматологической помощи и событиям в стоматологии. Целью журнала является формирование современной платформы медицинских специализированных знаний в области стоматологии, сочетающих достижения науки с клинической практикой. Основными задачами журнала являются публикация актуальной научной и практической информации по всем разделам современной стоматологии, а также повышение квалификации врачей-стоматологов.*

[https://elibrary.ru/title\\_about\\_new.asp?id=8775](https://elibrary.ru/title_about_new.asp?id=8775)





*Журнал освещает актуальные проблемы современной стоматологии и ориентируется на строго проверенные факты научной и практической деятельности врачей. Все публикуемые материалы проходят обязательное рецензирование ведущими российскими специалистами. Публикация в журнале почетна и престижна – имя автора и его работа попадают в международные базы данных Index Medicus и Medline, повышая индекс цитируемости – показатель научной активности и известности ученого в мировой медицине. Журнал включен в перечень изданий ВАК, рекомендованных для публикации статей, содержащих материалы диссертаций.*

*<https://eivis.ru/browse/publication/117555/udb/12/стоматология> \*\**

*\*\* Доступ предоставляется зарегистрированным пользователям с IP-адресов ЧГМА*

# Спасибо за внимание!

Выставку подготовили сотрудники  
сектора научной литературы

